

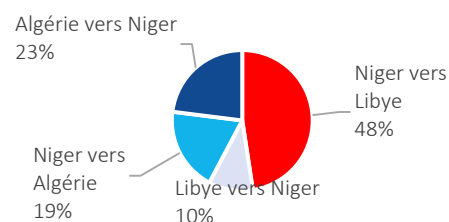
### Flux hebdomadaires entrants et sortants

Dates		Flux Sortant	Flux Entrant
01/02/2016	06/02/2016	986	416
07/02/2016	14/02/2016	604	564
15/02/2016	23/02/2016	2267	281
24/02/2016	29/02/2016	674	227
01/03/2016	07/03/2016	2537	1229
08/03/2016	14/03/2016	2012	1095
15/03/2016	21/03/2016	2103	1625
22/03/2016	28/03/2016	1740	963
29/03/2016	04/04/2016	830	927
05/04/2016	11/04/2016	3011	998

Les tendances hebdomadaires peuvent fluctuer selon les conditions sécuritaires dans la région, le climat politique au Niger et dans les pays alentours, la présence des migrants aux points de monitoring des flux, la disponibilité des transports et d'opportunités pour les migrants sur la route migratoire. Pour des analyses plus détaillées prière de se référer aux rapports des survey effectués aux points de monitoring des flux.

Moyenne de migrants sortant (hebdomadaire)	<b>1676</b>
Moyenne de migrants entrants (hebdomadaire)	<b>833</b>

### Proportion de migrants enregistrés par flux migratoire



Démographie							
Hommes sortants		Femmes sortantes		Hommes entrants		Femmes entrantes	
61%	15,328	6%	1,436	30%	7,510	3%	815

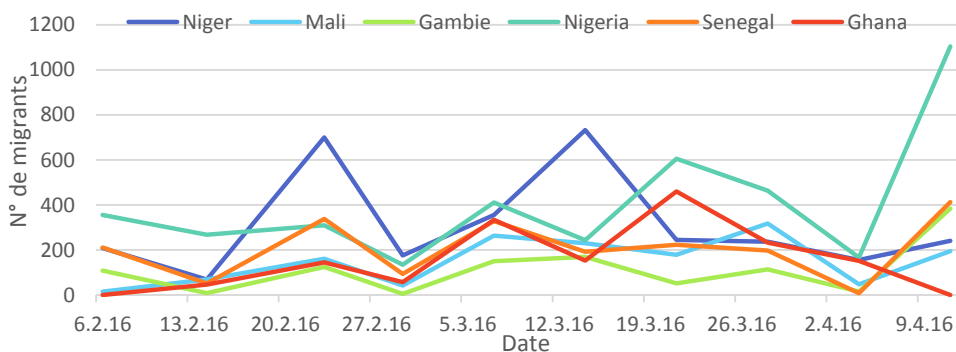
La majorité des migrants enregistrés partent du Niger vers la Libye (46%), suivi des migrants partant de l'Algérie vers le Niger (24%). Les flux migratoires sont principalement composés d'hommes (91%). Les mineurs enregistrés dans les flux migratoires sont pour la plupart accompagnés et se dirigent vers le Niger (68%). Néanmoins, les flux sortant sont composés contiennent presque le même nombre de mineurs accompagnés et non accompagnés.

### Nationalités présentes dans les flux migratoires

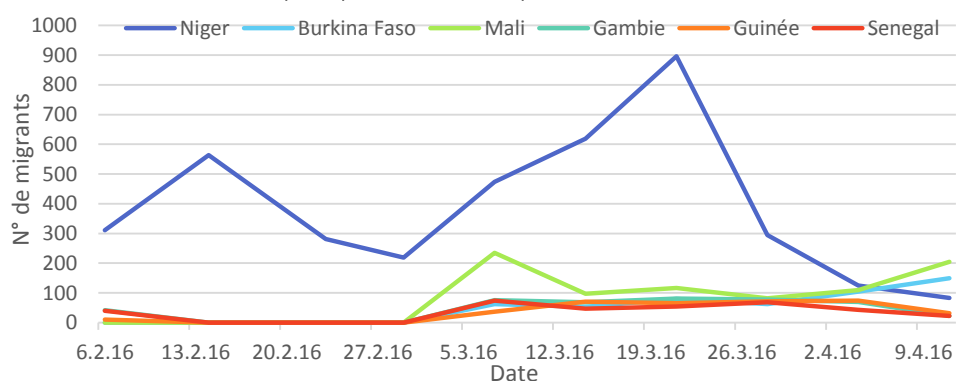
Nationalités principales présentes aux points de monitoring des flux	
Niger	30%
Nigeria	18%
Senegal	10%
Mali	10%
Ghana	7%
Autre	24%

Les statistiques présentées offrent des indications sur les nationalités qui se trouvent dans les flux migratoires, mais ne doivent pas être considérées comme les chiffres exacts de nationalités dans les flux. Les graphiques permettent de visualiser les nationalités temporellement. Actuellement, les données indiquent de grandes fluctuations des représentations des nationalités dans les flux sortant. Dans les flux entrant, on remarque une grande proportion de Nigériens.

#### Evolution des 6 principales nationalités présentes dans le flux sortant



#### Evolution des 6 principales nationalités présentes dans le flux entrant

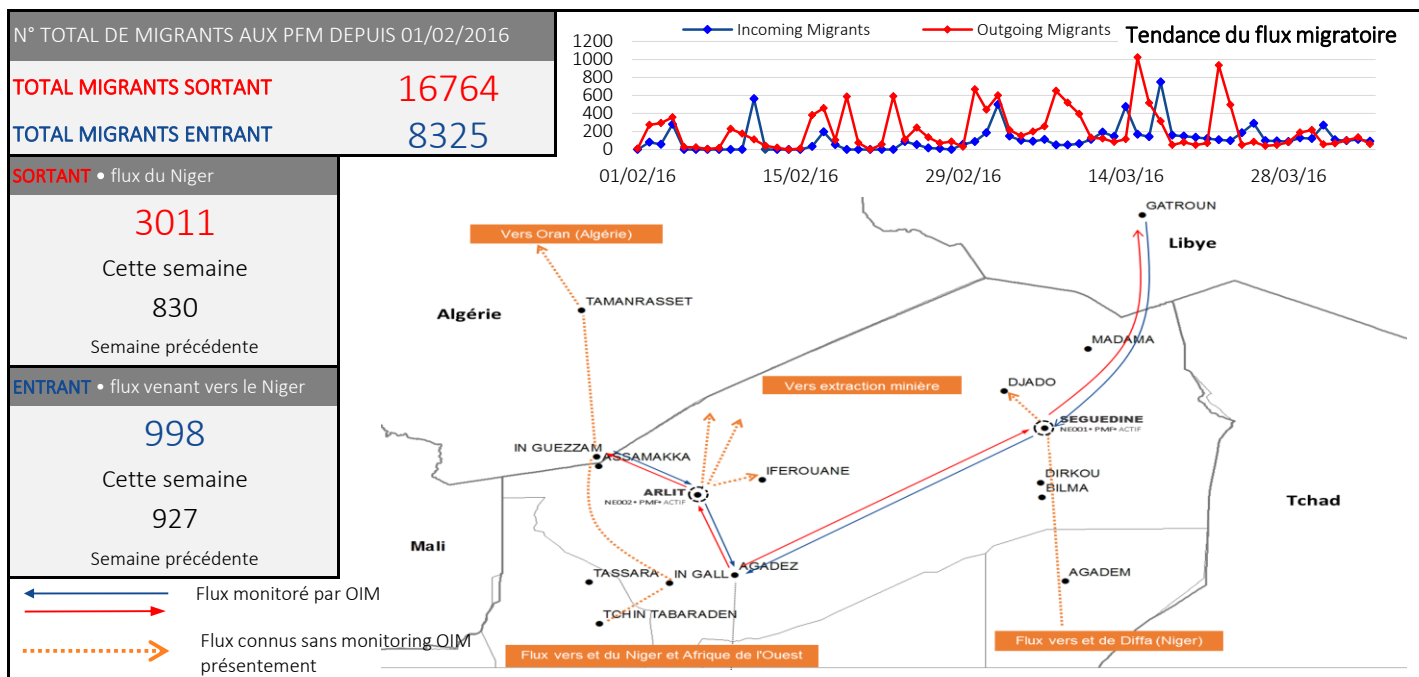


### FINANCEMENTS

La collecte des données aux points de monitoring des flux est financée par l'Union Européenne et le Ministère Britannique pour le Développement International (DFID).



Les points de monitoring des flux sont placés dans des endroits de passages sur la route migratoire du Niger. Les données sont collectés chaque jour dans les PMF pour informer les mouvements et profils migratoires et offrir une aperçu des mouvements migratoires dans la région. Les données proviennent sources primaires et ne prétendent pas refléter tous les passages de migrants à travers les points de monitoring des flux.

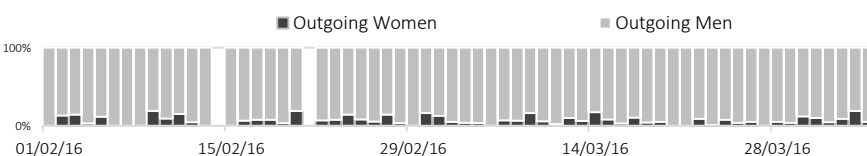


### FLUX SORTANT

ROUTES DE SORTIE			Cette semaine	Semaine précédente*	NATIONALITES PRINCIPALES	
Agadez →	Séguédine →	Gatroun	2651	397	Cette Semaine	Semaine Précédente
Agadez →	Arlit →	Assamaka/In Guezzam	360	433	1. Niger	1. Nigeria
Tchintabarden →	In Gall →	Assamaka/In Guezzam	Inconnu	Inconnu	2. Ghana	2. Mali
<b>Total</b>			<b>3011</b>	<b>830</b>	3. Burkina Faso	3. Niger

Démographie pendant la période de référence

HOMMES	2686
FEMMES	325

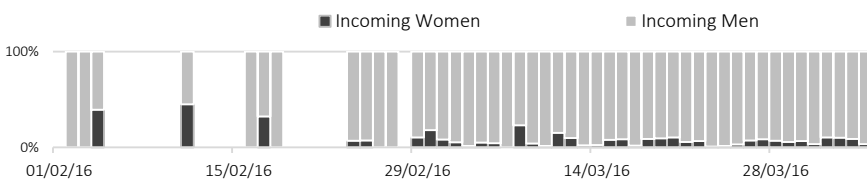


### FLUX ENTRANT

ROUTE D'ENTREES			Cette semaine	Semaine précédente*	NATIONALITES PRINCIPALES	
Gatroun →	Séguédine →	Agadez	611	150	Cette Semaine	Semaine Précédente
Assamaka/In Guezzam →	Arlit →	Agadez	387	777	1. Niger	1. Nigeria
Assamaka/In Guezzam →	In Gall →	Tchintabarden	Inconnu	Inconnu	2. Mali	2. Niger
<b>Total</b>			<b>998</b>	<b>927</b>	3. Burkina Faso	3. Côte d'Ivoire

Démographie pendant la période de référence

HOMMES	946
FEMMES	52



### NOTES & SOURCES

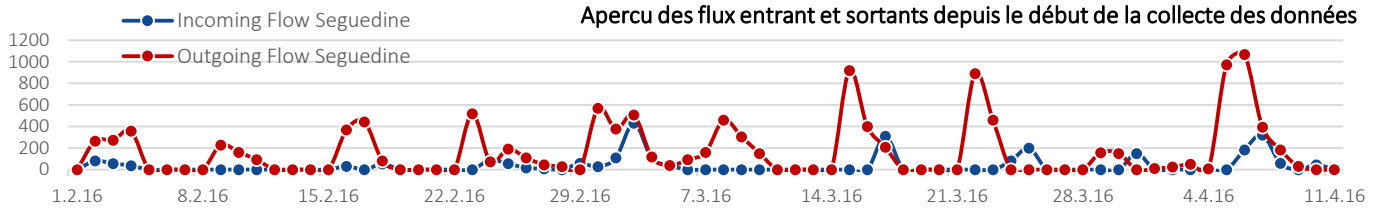
\* Ce rapport a été consolidé à partir des dernières informations vérifiées donc des différences avec les rapports précédents peuvent survenir.

\*\* Les sources incluent les autorités, la société civile et principalement l'observation/entretiens directs avec des migrants. De ce fait les données quantitatives sur les nationalités ne sont pas indépendamment vérifiable et donc ne sont pas incluses.

### SEGUEDINE - POINT DE MONITORING DES FLUX 1

#### Route utilisé de et vers Séguédine

Agadez (Niger)	↔	Séguédine(Niger)	↔	Gatroun (Libye)
Diffa(Niger)	↔	Séguédine(Niger)	↔	Gatroun (Libye)



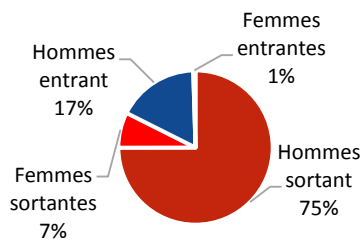
Nombre total des migrants transitant par Séguédine	14,490
Total sortant	2,550
Total entrant	11,940

#### Nationalités principales\* enregistrées au PMF pendant la période de collecte de données

Séguédine

Flux sortant		Flux entrant	
1 Nigeria	37%	Niger	67%
2 Senegal	18%	Mali	15%
3 Ghana	15%	Burkina Faso	6%
4 Niger	11%	Nigeria	4%
5 Mali	9%	Gambie	2%

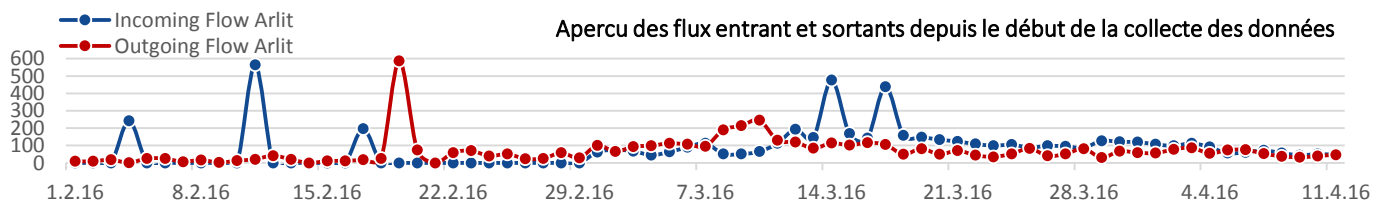
#### Proportion d'hommes et femmes dans le flux de Séguédine



### ARLIT - POINT DE MONITORING DES FLUX 2

#### Routes utilisées de et vers Arlit:

Agadez (Niger)	↔	Arlit (Niger)	↔	Assamaka (Niger)
Tchintabaraden (Niger)	↔	In Gall (Niger)	↔	Assamaka (Niger)



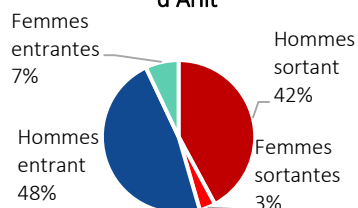
Nombre total des migrants transitant par Arlit	10,599
Total sortant	4,824
Total entrant	5,775

#### Nationalités principales\* enregistrées au PMF pendant la période de collecte de données

Arlit

Flux sortant		Flux entrant	
1 Niger	40%	Niger	45%
2 Mali	12%	Mali	10%
3 Burkina Faso	10%	Cameroun	7%
4 Guinée	9%	Burkina Faso	7%
5 Cameroun	8%	Gambie	7%

#### Proportion d'hommes et femmes dans le flux d'Arlit



**\*METHODOLOGIE:** Les sources incluent les autorités et des observations directes/entretiens avec des migrants en route. Les données quantitatives sur les nationalités sont basées sur des informations données par les migrants et les chauffeurs de convois et doivent impérativement être utilisées comme estimations ou approximations.