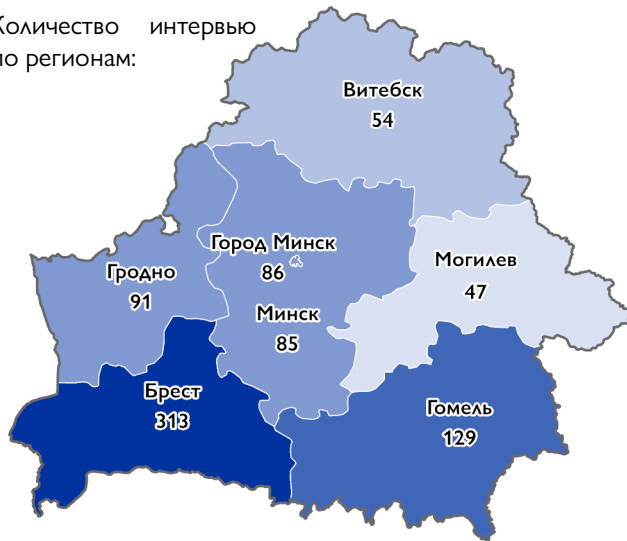


Количество интервью  
 по регионам:

**805 ИНТЕРВЬЮ**

**35.5%**
**МУЖЧИН**

**64.5%**
**ЖЕНЩИН**

С февраля 2022 года число беженцев из Украины и граждан третьих стран, въехавших в Беларусь продолжало расти. По информации Государственного пограничного комитета Республики Беларусь по состоянию на 16 декабря 2022 года с 24 февраля 2022 года в Беларусь въехало 70,935 граждан Украины. Наибольшее количество из них въехало из Польши (43,801) и Украины (15,890), за которыми следуют въехавшие из Литвы (9,344) и Латвии (1,900).

## МЕТОДОЛОГИЯ

Настоящий отчет основан на 805 интервью, проведенных МОМ в Беларуси в координации с Министерством внутренних дел Республики Беларусь и Белорусским Красным Крестом в период с 1 сентября по 30 ноября 2022 года группой из 28 интервьюеров, работавших во всех шести регионах Беларуси: в столице Минске (проведено 86 интервью), Минской области (85 интервью), а также в областях: Витебской (54 интервью), Могилевской (47 интервью), Гродненской (91 интервью), Брестской (313 интервью) и Гомельской (129 интервью). Это итоговый отчет второго раунда Матрицы учета перемещений в Беларуси в 2022 году.

Опрос охватывал граждан Украины и третьих стран, которые включали как лиц, покинувших Украину после 24 февраля 2022 года, так и других мигрантов, уже находящихся в Беларуси. Интервью проводились в основном на русском языке, но также и на английском (особенно с респондентами из третьих стран), а в некоторых случаях и на арабском. Перед началом опроса все интервьюеры прошли обучение в МОМ по Матрице учета перемещений, применению Kobo, подходу МОМ к защите мигрантов, этике сбора данных и предоставления информации. Анкета была предложена на русском и английском языках, а язык опроса определялся респондентом.

Более трети всех интервью (39%) были проведены в Брестской области, расположенной недалеко от государственных границ с Польшей и Украиной, а 16% — в Гомельской области, расположенной недалеко от государственных границ как с Украиной, так и с Российской Федерацией. Типы мест, где проходили интервью, включали в основном офисы Белорусского Красного Креста, офис МОМ в Минске и проектные площадки МОМ во всех шести областях страны. Интервью проводились и в различных местах

проживания, предоставляемых украинцам и гражданам третьих стран, а также в ряде транзитных пунктов: автобусных и железнодорожных вокзалах, и изоляторах временного содержания.

## СОСТАВ ВЫБОРКИ И ОГРАНИЧЕНИЯ

Из 805 респондентов, 97% были гражданами Украины, а 3% — других стран, в основном Гвинеи, Египта, Афганистана и Кубы, которые либо бежали из Украины, либо находились в Беларуси до 24 февраля 2022 года. Первая часть отчета посвящена 778 опросам граждан Украины, а на последней странице анализ представлен о гражданах третьих стран. Данные, представленные в этом документе, являются репрезентативными для лиц, опрошенных в указанных местах и в течение указанного периода. Любое обобщение результатов следует проводить с осторожностью.

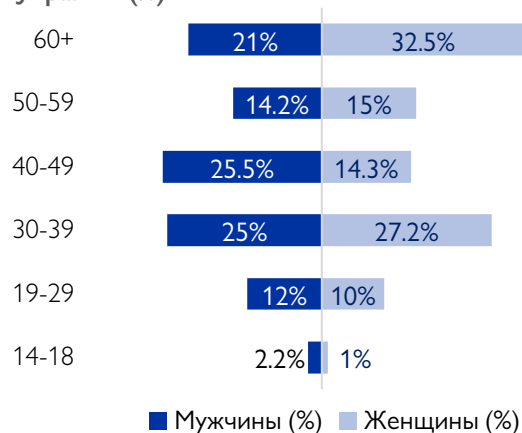
Работа пунктов пропуска на украинско-белорусской границе была приостановлена. Таким образом, опросить респондентов сразу после их въезда в Беларусь было невозможно, а структура выборки не была основана на проверенных данных о беженцах из Украины и других стран, въезжающих через различные пункты пропуска.

При необходимости МОМ оказывала помощь в переводе (при обращении к носителям арабского и испанского языков). Тот факт, что большая часть опрошенных респондентов проживает в частных жилых помещениях (с родственниками или друзьями), является основным ограничением в доступе к потенциальным респондентам опроса. Однако, чтобы охватить целевую аудиторию, интервьюеры полагались на базы предоставления гуманитарной помощи Белорусского Красного Креста, программной деятельности МОМ, а также координировали свою работу с управлениями по гражданству и миграции УВД областных исполнительных комитетов.

*Мнения, выраженные в отчете, принадлежат авторам и не обязательно отражают точку зрения Международной организации по миграции (МОМ).*

Из 778 граждан Украины, принявших участие во втором раунде опроса, 66% составляли женщины, а 34% — мужчины. Средний возраст граждан Украины составил 48 лет, при этом самому старшему респонденту было 95 лет.

**Рис.1 Разбивка по полу и возрасту. Респонденты из Украины (%)**



46% опрошенных граждан Украины состояли в браке, 24% были не женаты или не замужем, 15% были разведены и 15% были вдовами или вдовцами.

Также стоит отметить, что 6% граждан Украины имеют двойное гражданство (являются также гражданами Российской Федерации, Албании, Армении).

В первую пятерку регионов Украины, из которых прибыло наибольшее число респондентов, вошли Донецкая (28%), Харьковская (17%), Луганская (14%), Херсонская (7%) области, а также город Киев и Киевская область (6%). Из всех опрошенных граждан Украины 22.5% раньше жили в сельской местности, а остальные — в городах.

## ОБРАЗОВАНИЕ

Большая часть опрошенных украинцев получила среднее (профессиональное) образование (35%) и высшее образование (33.9%). 17% получили неполное среднее образование, в то время как 12% получили профессиональную подготовку. Трое из опрошенных граждан Украины имеют степень кандидата наук в гуманитарной сфере, бизнесе, управлении, праве, а также в области образования.

Наиболее распространенными сферами образования среди респондентов были инженеры, специалисты в сфере производства, строительства, услуг, бизнеса, управления, права, здравоохранения и социального обеспечения, а также образования.

**Таб.1. Уровень образования граждан Украины (%)**

Начальное образование	0.9%
Неполное среднее образование	17.1%
Полное среднее (профессиональное)	35%
Профессиональная подготовка	12.2%
Высшее образование	33.9%
Степень кандидата наук и выше	0.4%
Другой тип неформального образования	0.3%
Никакого	0.1%
Религиозная школа	0.1%

29% опрошенных граждан Украины владеют как минимум двумя иностранными языками. Наиболее распространенные из них — английский, белорусский, немецкий, французский и польский.

**Рис. 2. Регионы происхождения респондентов из Украины (%)**



Настоящая карта использована исключительно в иллюстративных целях. Использование на карте указанных границ, названий и обозначений не означает их официальное одобрение или признание Международной организацией по миграции.

## ПРОФИЛЬ ЗАНЯТОСТИ

47% украинских граждан работали до того как покинули Украину. Большинство из них работали юристами, врачами, учителями, специалистами в сфере продаж, а также слесарями и плотниками. 3% находились в отпуске по уходу за ребенком, 2% учились в университетах, а 30% на момент выезда из Украины были уже на пенсии. Лишь 6% были безработными и не искали работу.

На момент опроса 58 (7.5%) украинцев уже работали в Беларуси, в том время как 255 (32.8%) не имели работу, но находились в активном поиске работы в Беларуси. 155 респондентов (19.9%) сообщили, что они не хотят работать в Беларуси.

В ответ на вопрос о предпочтениях по профессии в Беларуси респонденты чаще всего указывали, что хотели бы работать юристами, врачами, медсестрами, учителями, бухгалтерами, слесарями, плотниками, уборщиками, поварами и парикмахерами. 56 украинцев, желающих остаться в Беларуси, сказали, что готовы выполнять любую работу в Беларуси.

## СПОСОБ ПЕРЕМЕЩЕНИЯ

63% респондентов из Украины приехали в группе, в то время как 37% прибыли в одиночку. Большинство приехавших в группе прибыли с родственниками (51%) и членами семьи (45.6%).

56% приехавших в группе указали, что они прибыли по крайней мере с одним ребенком. Всего в приехавших группах респондентов было 478 детей. 63% этих детей были в возрастной группе 5-13 лет, 20% — в возрасте от 0 до 4 лет и 17% — в возрасте от 14 до 17 лет.

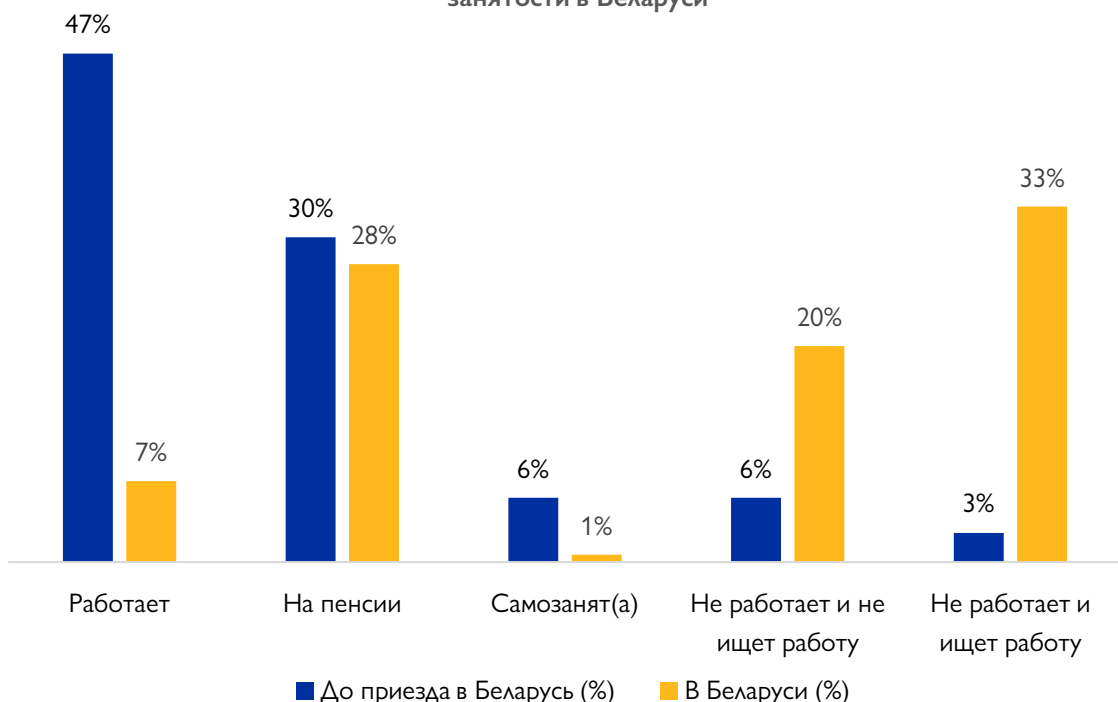
Около 26% сообщили, что у них или у кого-то из их группы было серьезное заболевание, в то время как 11% респондентов заявили, что у них или у кого-то из их группы была инвалидность.



40% респондентов из Украины остановились у своих родственников, что свидетельствует о снижении по сравнению с августом 2022 года (в предыдущем отчете указывалось, что 54% граждан Украины остановились у своих родственников).

21% респондентов проживал в арендованном жилье. 10% граждан Украины остановились у друзей.

Рис. 3. Статус занятости украинских граждан до прибытия в Беларусь и текущий статус занятости в Беларуси



## МАРШРУТЫ ПЕРЕМЕЩЕНИЯ

42% респондентов из Украины покинули Украину в сентябре-октябре 2022 года. 13% покинули Украину в августе 2022 года.

Большинство респондентов из Украины въехали в Беларусь из Российской Федерации (44%). 28% респондентов въехали из Польши, 25% въехали непосредственно из Украины, около 2% въехали из Литвы и Латвии, а остальные 1% прибыли самолетом или предпочли не отвечать на этот вопрос.

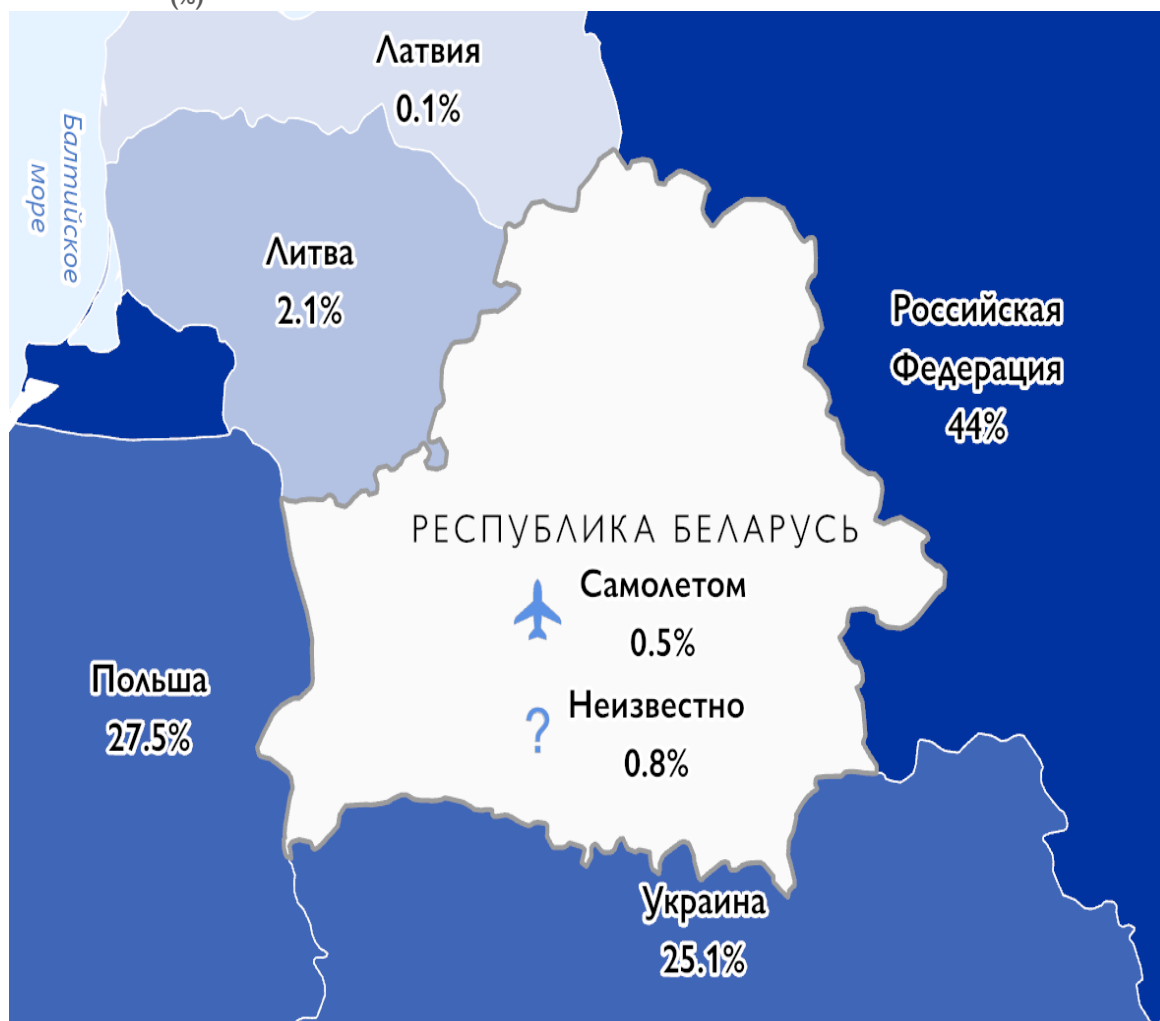
Маршруты прибытия в Беларусь различались в зависимости от места проживания в Украине. Например, 48% граждан Украины, въехавших в Беларусь из Российской Федерации, были выходцами из Донецкой и Луганской областей.

Также важно отметить, что 34% украинцев, которые въехали в Беларусь из Польши, указали Российскую Федерацию в качестве страны назначения.

55% украинских респондентов мужского пола въехали в Беларусь из Российской Федерации, 22% мужчин въехали из Польши и 21% – из Украины. Среди украинских респонденток распределение по странам, из которых они въехали в Беларусь, более равномерное: 38% прибыли в Беларусь из Российской Федерации, 31% – из Польши, 27% – из Украины.

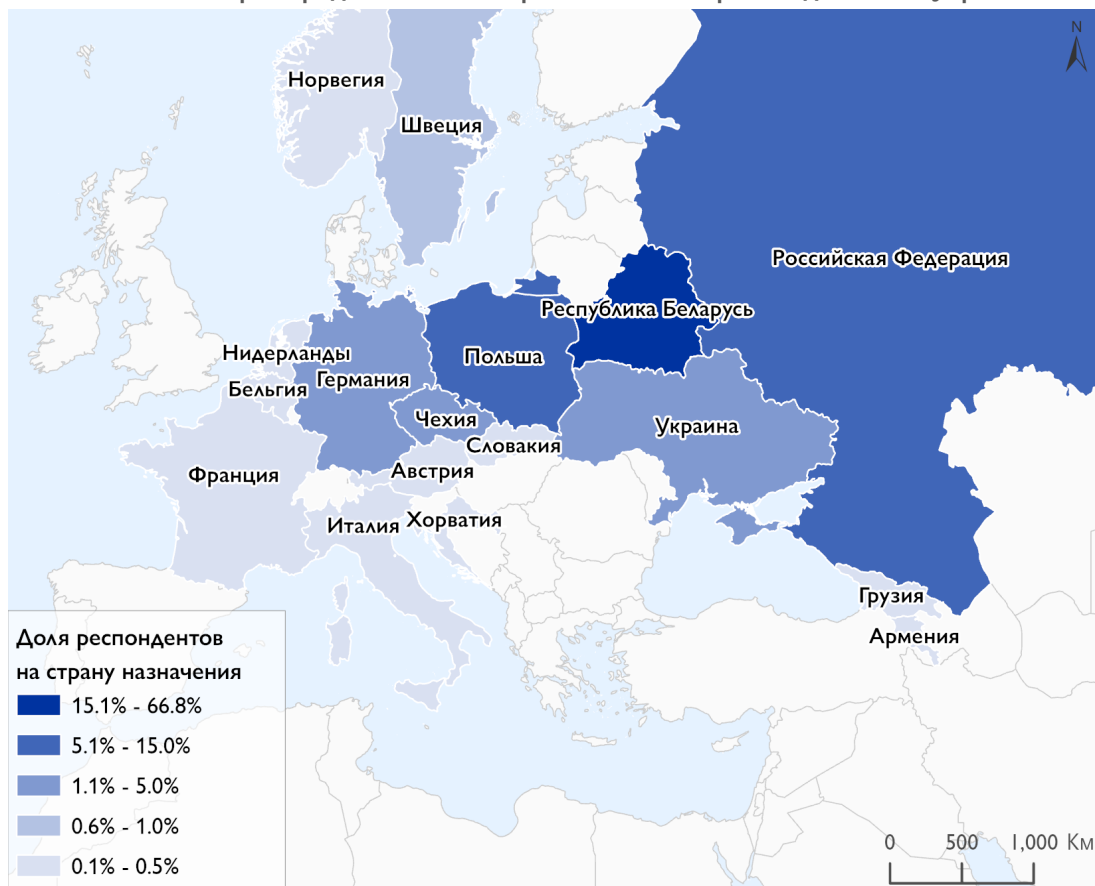
В данном отчете отмечается изменение в количестве въездов в Беларусь из Российской Федерации, которая вышла на первое место. Согласно результатам предыдущего отчета, охватывающего июнь-август 2022 года, основной страной въезда среди респондентов была Украина (47%), Польша была второй (33%), а Российская Федерация – третьей (19%).

Рис. 4. Карта границ, через которые респонденты из Украины въехали в Беларусь (%)



Настоящая карта использована исключительно в иллюстративных целях. Использование на карте указанных границ, названий и обозначений не означает их официальное одобрение или признание Международной организацией по миграции.

Рис. 5. Карта предполагаемых стран назначения респондентов из Украины



Настоящая карта использована исключительно в иллюстративных целях. Использование на карте указанных границ, названий и обозначений не означает их официальное одобрение или признание Международной организацией по миграции.

В целом, 68% респондентов из Украины заявили о намерении остаться в Беларуси. Наиболее распространенными причинами намерения остаться в Беларуси были родственники и друзья здесь (61%), более эффективная система защиты (22%) и наличие жилья (7%).

На следующей странице отчета Беларусь подробно рассмотрена как предполагаемое место назначения украинских респондентов, включая предполагаемые пункты назначения в пределах Беларуси и предполагаемые периоды пребывания в Беларуси граждан Украины.

31% респондентов из Украины заявили о намерении проследовать далее из Беларуси. 1% граждан Украины не знали, что будут делать дальше, или предпочли не отвечать на вопрос о своих намерениях.

В первую пятерку стран назначения для тех, кто намерен переехать в другую страну, вошли: Российская Федерация (36%), Польша (33%), Германия (12%), Чехия (3%) и Украина (3%).

Наиболее распространенной причиной намерения проследовать далее в страну назначения было наличие там родственников или друзей (68%). 4% указали более эффективную систему защиты в качестве причины выбора страны назначения, и 4% основали свой выбор на том, что другие люди из группы едут туда.

### Намерения вернуться среди респондентов из Украины

**21%**

намерены вернуться в Украину, когда это будет безопасно

**26%**

не намерены возвращаться в Украину

**53%**

затрудняются ответить или предпочли не отвечать

21% опрошенных граждан Украины заявили о намерении вернуться в Украину, когда это будет безопасно. 26% ответили, что не планируют возвращаться в Украину, в то время как большинство, 53%, точно не знали или предпочли не отвечать.

Среди тех, кто намеревался вернуться в Украину, ключевыми причинами возвращения были: ситуация в стране улучшилась (34%), ситуация в их городе улучшилась (30%), наличие имущества или жилья там (24%), обязанности по уходу (за родителями, больными родственниками, супругом, и т.д.), нехватка ресурсов для покрытия расходов на проживание (2%).

Те, кто намеревался вернуться в Украину, также ответили, какая помощь им потребуется для возвращения. 49% указали финансовую поддержку, 17% выбрали транспортную поддержку, 13% указали информацию по вопросам возвращения и 6% указали документальную поддержку. 14% ответили, что им не требуется никакой поддержки с возвращением в Украину.



## БЕЛАРУСЬ КАК СТРАНА НАЗНАЧЕНИЯ

44% граждан Украины находились в Беларуси менее 15 дней на момент проведения опроса. 32% находились в Беларуси до 60 дней.

Большинство граждан Украины, намеревающихся остаться в Беларуси, планируют остаться здесь более чем на год (38%). 24% указали, что намерены оставаться до тех пор, пока не смогут вернуться домой. 21% не знали, как долго будут оставаться, в то время как 11% указали предполагаемый период пребывания в Беларуси от 6 месяцев до 1 года.

На вопрос, в какой области Беларуси они намерены остаться, 24% указали Гомельскую область, 17% — Гродненскую область, 16% выбрали город Минск, 14% намеревались остаться в Минской области. 12% граждан Украины назвали Брестскую область в качестве пункта назначения в Беларуси, в то время как 9% указали Могилевскую область и 8% — Витебскую.

Только в 1% интервью место проведения интервью с респондентом отличалось от предполагаемого места пребывания респондента в Беларуси. Во всех остальных интервью респонденты, намеревающиеся остаться в Беларуси, указывали ту же область Беларуси.

40% граждан Украины уже подали документы на получение дополнительной защиты<sup>1</sup> на момент интервью, в то время как 27% указали, что они рассматривают возможность обращения за дополнительной защитой.

29% ответили, что они не планируют обращаться за дополнительной защитой, а 4% указали на необходимость получения дополнительной информации, поскольку они не знали об этой возможности.

Что касается текущего статуса, 58% граждан Украины находились в статусе временного пребывания, 25% — временного проживания, 10% респондентов находились в состоянии транзита, а 3% имели статус постоянного проживания на момент интервью.

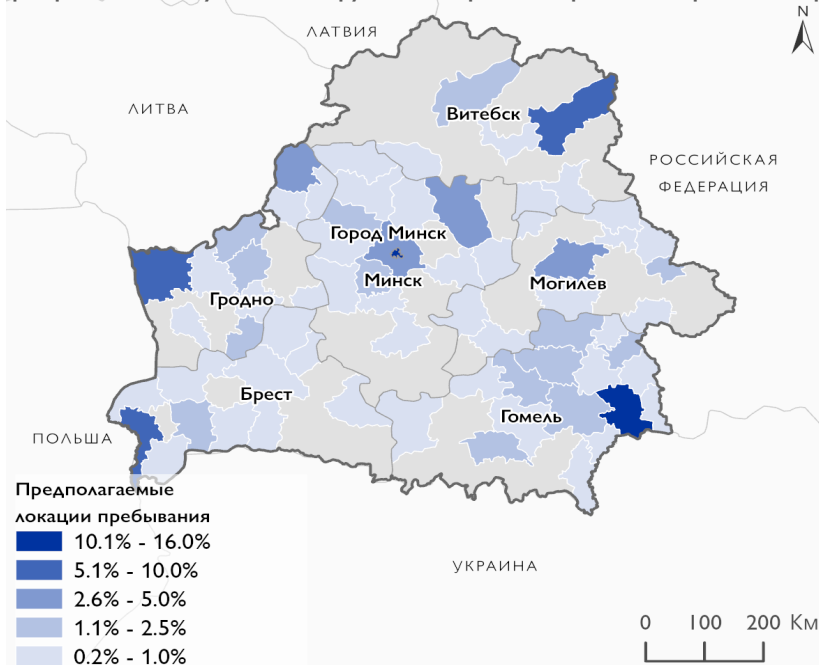
Что касается проживания в Беларуси, то 40% граждан Украины остановились у своих родственников. 21% граждан Украины проживали в арендованном жилье, а 10% — у друзей.

Что же касается трудностей, с которыми респонденты столкнулись в Беларуси, то большинство из них (57%) подчеркнули, что ключевая проблема, с которой они столкнулись в Беларуси — нехватка денег и финансовых ресурсов. 11% также указали на трудности, связанные с трудоустройством, а 10% назвали поиск жилья для долгосрочного проживания одной из ключевых проблем, с которыми они столкнулись в Беларуси.

Только 28.5% респондентов ответили, что у них есть средства для покрытия своих расходов на проживание в Беларуси, в то время как 50.5% ответили, что у них недостаточно средств. Кроме того, 72% респондентов не смогли снять деньги или произвести платежи с помощью своих украинских дебетовых или кредитных карт в Беларуси.

**Результаты опросов указывают на присутствие в Беларуси примерного количества 9,064 граждан Украины на охваченных опросом территориях Беларуси.**

Рис. 6. Карта районов Республики Беларусь, в которых намереваются проживать граждане Украины (%)



Настоящая карта использована исключительно в иллюстративных целях. Использование на карте указанных границ, названий и обозначений не означает их официальное одобрение или признание Международной организацией по миграции.

<sup>1</sup> Предоставление дополнительной защиты в Республике Беларусь дает право иностранцу временно проживать в Республике Беларусь, а также право на медицинское обслуживание и трудоустройство наравне с иностранцами, постоянно проживающими в Республике Беларусь.

## ОСНОВНЫЕ ПОТРЕБНОСТИ

На момент опроса основными заявленными потребностями респондентов из Украины были финансовая поддержка (82%), продукты питания (78%), предметы личной гигиены и санитарно-гигиенические принадлежности (68%), общая информация об их пребывании (51%), одежда и обувь (45%) и трудоустройство (31%). 30% опрошенных украинцев сообщили о потребности в товарах для дома, 26% подчеркнули необходимость в медицинских услугах и 25% – в лекарствах.

Необходимость в жилье на длительный срок и транспорте была отмечена среди 13% граждан Украины. 10% выразили потребность в помощи с документами, юридических и консульских услугах, в то время как 6% указали потребность в признании диплома об образовании.

Так как сроки проведения интервью совпали со временем подготовки к учебному году, 11% респондентов указали потребность в школьных принадлежностях, 8% — в зачислении в школы. 7% выразили потребность в пространствах и активностях для детей, а 5% указали потребность в бесплатных или недорогих услугах детского сада.

Среди других потребностей также были упомянуты общение с другими, поддержка в возвращении домой, срочное проживание, консультации психолога, и восстановление семейных связей.

## СРЕДНЕСРОЧНЫЕ ПОТРЕБНОСТИ

Рис. 7. Десять основных среднесрочных потребностей, заявленных гражданами Украины, намеревающимися остаться в Беларуси (%)



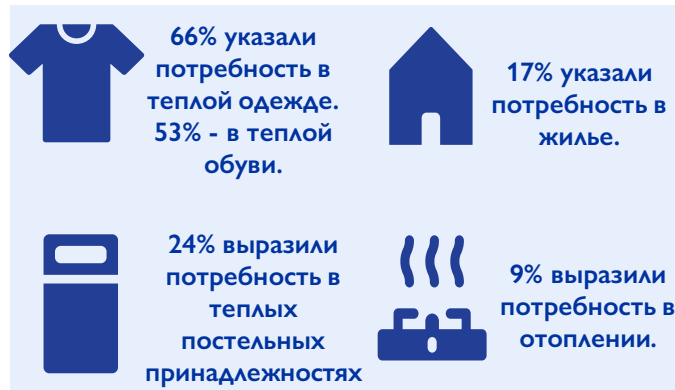
Когда тех, кто намеревается остаться в Беларуси, спросили об их ожидаемых потребностях в ближайшие шесть месяцев, основными потребностями, указанными гражданами Украины, были: продукты питания (86%), финансовая поддержка (76%), одежда и обувь (59%), средства личной гигиены и санитарно-гигиенические принадлежности (45%), и медицинские услуги (42%). 33% также указали потребность в лекарствах.

28% опрошенных украинцев, намеревающихся остаться в Беларуси, также выразили потребность в трудоустройстве в среднесрочной перспективе. 24% граждан Украины сообщили о потребности в товарах домашнего обихода в течение ближайших шести месяцев их предполагаемого пребывания в Беларуси.

12% выразили среднесрочную потребность в долгосрочном проживании. 8% граждан Украины, намеревающихся остаться в Беларуси, указали потребность в общей информации о пребывании в стране. 1% выразил потребность в профессиональном обучении и поддержке начать собственный бизнес.

Среди других потребностей также были указаны потребности в зачислении в школы, школьных принадлежностях, признании диплома, и помощи с документами.

## ПОДГОТОВКА К ЗИМЕ



Что касается потребностей в утеплении в связи с зимним периодом, то наиболее распространенной потребностью, выраженной респондентами, была теплая одежда и обувь. 66% отметили необходимость в теплой одежде, а 53% указали на необходимость в теплой обуви. 24% подчеркнули необходимость в теплых постельных принадлежностях, 17% – в жилье и 9% – в отоплении. 22% респондентов не имели потребностей, связанных с зимним периодом, в то время как 3% заявили о других потребностях, связанных с наступлением зимы (таких как финансовая поддержка, лекарства, занятость).

## ПОЛУЧЕННАЯ ГУМАНИТАРНАЯ ПОМОЩЬ

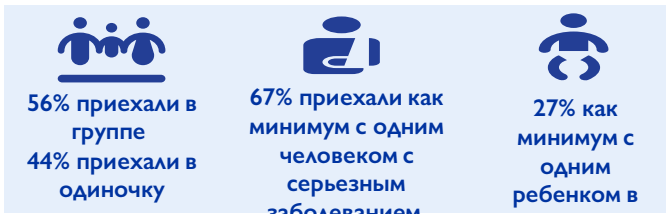
На момент сбора данных 51% украинцев уже получили гуманитарную помощь в Беларуси – в основном, продукты питания, средства личной гигиены и санитарно-гигиенические принадлежности, одежду и обувь, а также ваучеры.

27 респондентов опроса были гражданами третьих стран. В основном это были граждане Гвинеи, Египта, Афганистана, Кубы, Йемена, Нигерии, Пакистана и других стран. Один из граждан третьих стран ранее проживал в Украине и бежал оттуда в Беларусь.

30% из них составляли женщины, а 70% — мужчины. 63% опрошенных были в возрасте 19-39 лет. 37% состояли в браке, 26% были не женаты или не замужем, 22% разведены и 15% — вдовы или вдовцы.

Что касается образования, то 30% получили неполное среднее образование, 22% — среднее образование, 19% — высшее образование, 14% — начальное образование, 11% имели образование выше среднего. 4% граждан третьих стран не имели образования.

Большинство граждан третьих стран (56%) имели при себе обычные (не биометрические) или биометрические паспорта (26%). 11% имели при себе также другие документы (такие, как водительские права, свидетельства о рождении, свидетельства о браке). У 22% не было при себе никаких документов.



56% граждан третьих стран приехали в составе группы, в основном с семьями и родственниками. 67% тех, кто приехал в группе, сообщили, что у них или у кого-то из их группы было серьезное хроническое заболевание. 13% тех, кто приехал в группе, указали, что у них или у кого-то из их группы были проблемы с психическим здоровьем или у них было ранение или травма. 27% респондентов заявили, что приехали с детьми. 54% детей были в возрасте от 5 до 13 лет, 31% — в возрасте от 0 до 4 лет и 15% — в возрасте от 14 до 17 лет.

59% граждан третьих стран въехали в Беларусь из Российской Федерации. 30% прибыли самолетом, а 11% предпочли не отвечать на этот вопрос.

### НАМЕРЕНИЯ

Более половины граждан третьих стран (56%) заявили о намерении остаться в Беларуси. 27% из них выбрали Беларусь, так как у них здесь есть родственники или друзья, в то время как 13% из них выбрали Беларусь, потому что другие люди из группы ехали сюда.

Из 44% респондентов, намеревающихся ехать дальше, большинство респондентов (45%) указали Германию в качестве страны назначения. Среди других стран назначения респонденты также назвали Азербайджан, Польшу, Таджикистан, Украину, Пакистан, Нигерию.

26% граждан третьих стран планируют вернуться в страну происхождения, когда это будет безопасно. 30% сказали, что не планируют возвращаться, в то время как 44% не знали или предпочли не отвечать.

### ОСНОВНЫЕ ПОТРЕБНОСТИ

Рис. 8. Десять основных потребностей, заявленных гражданами третьих стран



Основными заявленными потребностями на момент опроса были средства личной гигиены и санитарно-гигиенические принадлежности (89%), финансовая поддержка (70%), продукты питания (70%), одежда и обувь (63%), трудоустройство (56%). 44% респондентов также сообщили о потребности в лекарствах. Что касается среднесрочных потребностей тех, кто намеревается остаться в Беларуси, то в первую пятерку заявленных потребностей вошли: финансовая поддержка (93%), продукты питания (87%), медицинские услуги (60%), средства личной гигиены и санитарно-гигиенические принадлежности (53%), одежда и обувь (47%), а также медикаменты (47%).

Что касается потребностей в связи с подготовкой к зиме, 81% заявили о потребности в теплой одежде и 70% — в теплой обуви. 37% указали потребность в жилье, 22% заявили о потребности в теплых постельных принадлежностях и 11% — в отоплении.

Среди ключевых трудностей, с которыми сталкиваются граждане третьих стран в Беларуси, респонденты назвали нехватку финансовых ресурсов (78%), языковой барьер (52%), трудности с трудоустройством (33%) и поиском жилья на длительный срок (19%), получением постоянного статуса (регистрация, разрешение на работу и т.д.) (15%).

74% респондентов заявили, что у них нет средств или источника дохода для покрытия своих расходов на проживание в Беларуси.

**Результаты опросов указывают на присутствие в Беларуси примерного количества 1,350 граждан третьих стран на охваченных опросом территориях Беларуси.**