

FICHA TÉCNICA

Fuente de información: registros de entrada de beneficiarios de 18 alojamientos ubicados en los departamentos: Arauca(403), Bogotá D.C.(509),Casanare(601), Cauca (46), Cundinamarca(21),La Guajira(132), Nariño(1.495), Norte de Santander(1.634), Santander(329), Tolima(176), Valle del Cauca(140).

Población encuestada: refugiados y migrantes nacionales venezolanos.

Fecha de recolección de la información: del 1 al 31 de diciembre de 2022.

PRINCIPALES HALLAZGOS


5.486 refugiados y migrantes nacionales venezolanos

58% Hombres

42% Mujeres

Refugiados y migrantes por sexo y grupo etario*


Hombres

3.203

>18 años < 18 años

68% 32%



Mujeres

2.273

>18 años < 18 años

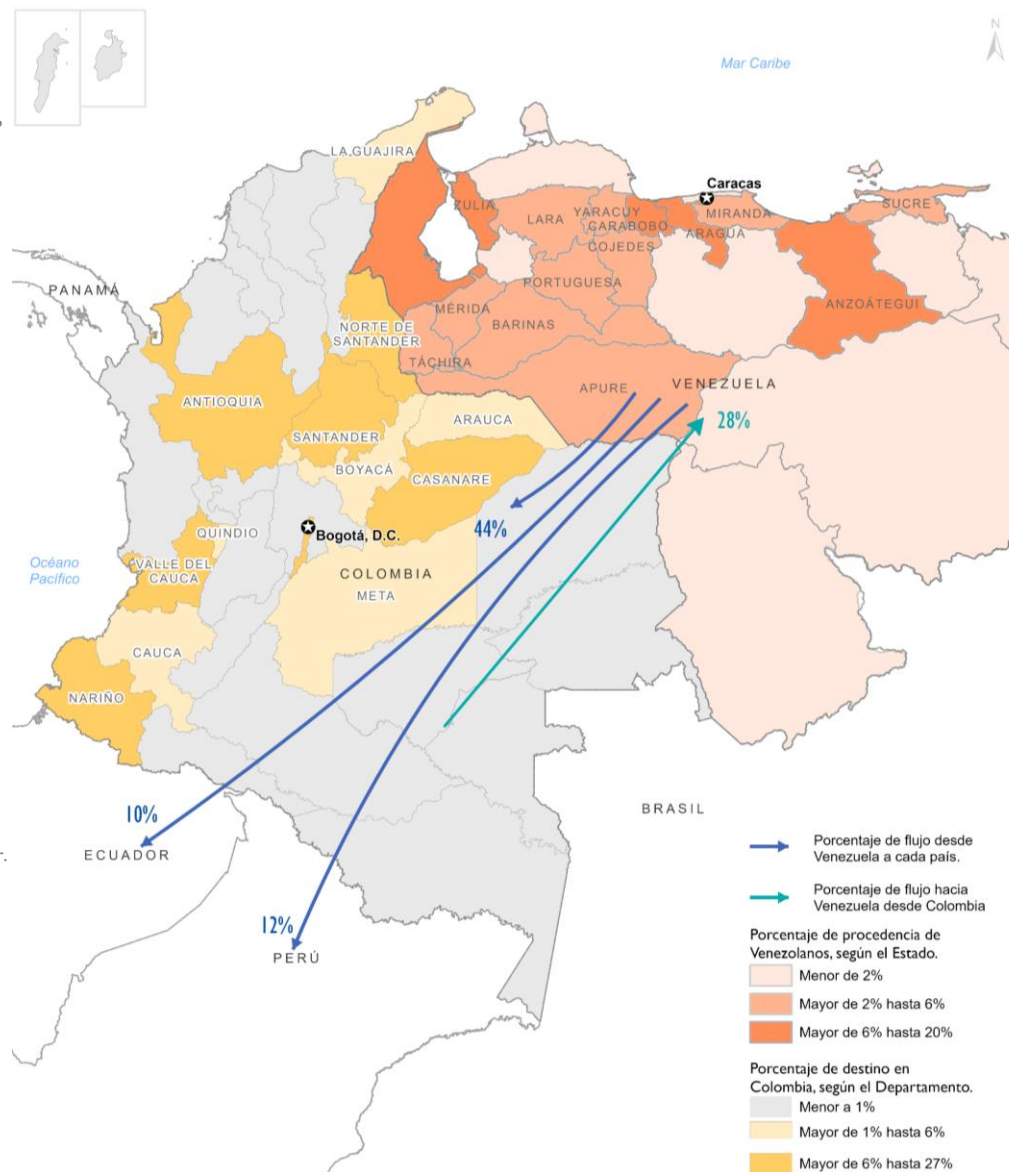
61% 39%

* 10 personas prefirieron no responder.

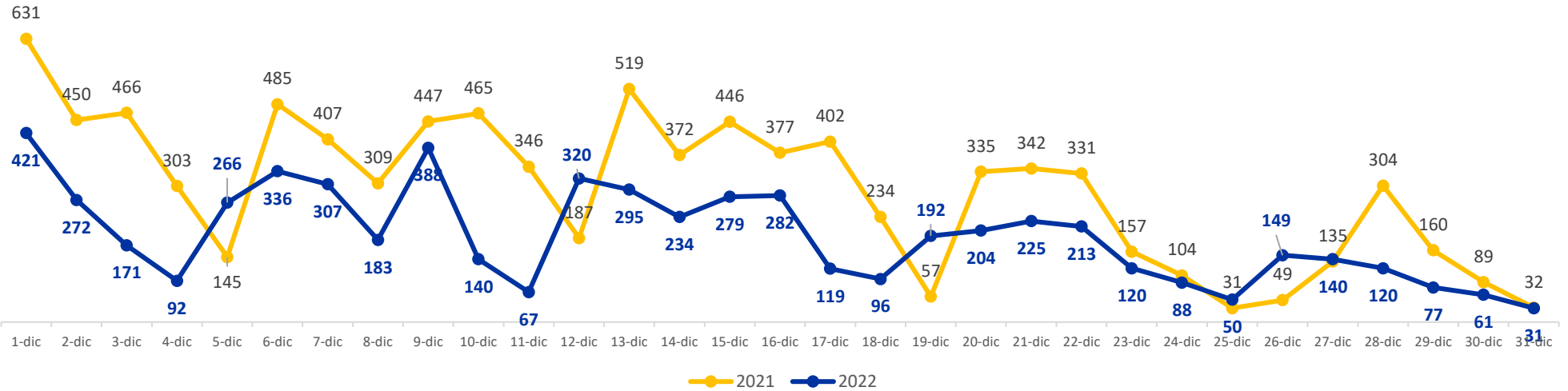
- El 72% de los nacionales venezolanos entrevistados(as) indican que proceden de la República Bolivariana de Venezuela, destacándose que el 20% provienen del Distrito Capital, Carabobo y Aragua el 9% respectivamente y Anzoátegui (7%). En una proporción menor provienen de otros países como: Perú (14%), Ecuador (11%) y Chile (3%).

Municipio de destino en Colombia

Bogotá	27%
Bucaramanga	14%
Mendellín	11%
Cali	8%
Otros municipios	41%

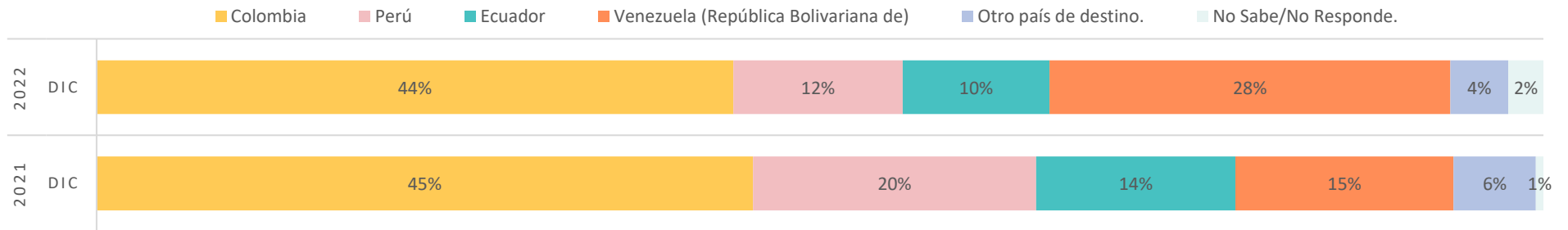


Registro diario de refugiados y migrantes (diciembre 2022 vs 2021)



Es importante precisar, que en 2021 se recolectaba información en 28 alojamientos, con un total de personas encuestadas: 9.117 personas. Mientras que a diciembre de 2022 se encuestaron 5.938 personas en 18 alojamientos.

País de destino de refugiados y migrantes (noviembre 2022 vs 2021)



- El 44 por ciento de las personas indican que su país de destino es Colombia, con respecto a diciembre de 2021 se evidencia una leve disminución en la intención de quedarse en el país (∇1pp), adicionalmente se observa que la intención de los y las migrantes nacionales venezolanos(as) de dirigirse hacia Perú se reduce 8pp. Igualmente, la intención de ir a Ecuador cae 4pp. Por el contrario, la intención de retornar a Venezuela aumenta 13pp, tendencia que ha sido constante desde enero de 2022, comportamiento esperado por los retornos temporales durante las festividades.