

DTM

SEGUIMIENTO DE FLUJOS DE POBLACIÓN MIGRANTE



Tenosique, Tabasco
México

29 AGO- 17 SEPT 2022

TABLA DE CONTENIDOS

1. INTRODUCCIÓN
2. METODOLOGÍA
3. INFORMACIÓN SOCIO-DEMOGRÁFICA
4. RUTAS
5. SERVICIOS DE SALUD
6. FACTORES INFLUYENTES EN LA MIGRACIÓN
7. PERFIL DE PERSONAS EN SITUACIÓN DE VULNERABILIDAD
8. RIESGOS EN EL VIAJE
9. ACCESO A SERVICIOS LEGALES Y CONSULARES
10. RETORNO
11. COMUNICACIÓN E INFORMACIÓN



1. INTRODUCCIÓN

La Organización Internacional para las Migraciones (OIM) presenta el actual informe de la Matriz de Seguimiento de Desplazamiento (Displacement Tracking Matrix - DTM, por sus siglas en inglés). En este ejercicio se considera, estado de Tenosique, Tabasco y Tapachula, Chiapas entre el 29 de agosto y el 17 de septiembre de 2022. La presente DTM se enmarca en los esfuerzos generados desde el Diccionario Regional y Global de datos de guiar la programación de respuestas en terreno basada en datos confiables, actualizados y comparables a nivel regional. Se seleccionaron los municipios de Tenosique y Tapachula por ser de los puntos principales por los que transitan las personas migrantes que ingresan al país por la frontera sur.

2. METODOLOGÍA

La Matriz de Seguimiento de Desplazamiento (DTM, por sus siglas en inglés) es una herramienta de seguimiento y monitoreo del desplazamiento y movilidad de poblaciones. Se desarrolló en 2004 para proporcionar información crítica a las y los tomadores de decisiones a fin de contribuir a una mejor comprensión de los flujos migratorios, así como apoyar la promoción de la migración digna, segura y ordenada.

En esta ocasión, la encuesta utilizada incluye nueve secciones: información sociodemográfica, rutas, servicios de salud, factores influyentes en la migración, perfil de personas en situación de vulnerabilidad; riesgos en el viaje; acceso a servicios legales y consulares; retorno, así como comunicación e información.

Las encuestas fueron realizadas por un equipo de cuatro personas: dos colegas mujeres y dos colegas hombres.

Correspondiente al levantamiento en Tenosique, la OIM realizó 150 encuestas aleatorias e individuales, del periodo entre el 29 de agosto al 17 de septiembre de 2022 en diferentes puntos del municipio.



Albergues:

- La 72 Hogar Refugio para Personas Migrantes

Espacio público:

- Comisión Mexicana de Ayuda a Refugiados (COMAR)

150 ENTREVISTAS

- 51 mujeres (34%)
- 98 hombres (65,3%)
- 1 prefiere no responder (0,7%)

3. INFORMACIÓN SOCIO-DEMOGRÁFICA

El **66 por ciento** de las personas tienen menos de 29 años. En el caso de los hombres, aproximadamente uno de cada cinco tiene menos de 18 años y en el de las mujeres, una de cada cuatro tiene menos de 24 años." De tal forma que quede la secuencia

Edad promedio:
23 años
Edad máxima:
68 años

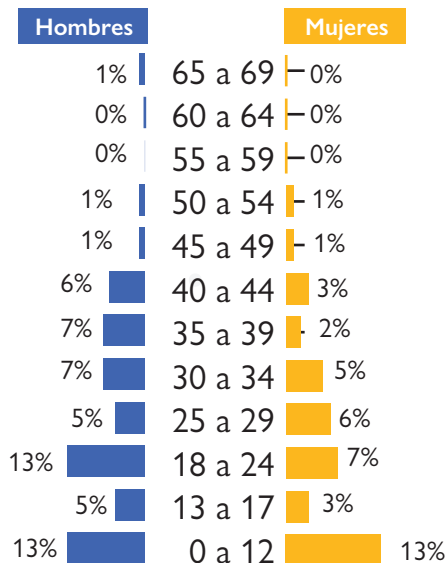


Edad promedio:
22 años
Edad máxima:
54 años



Edad promedio:
24 años
Edad máxima:
68 años

Edades de las personas incluidas en el grupo de viaje

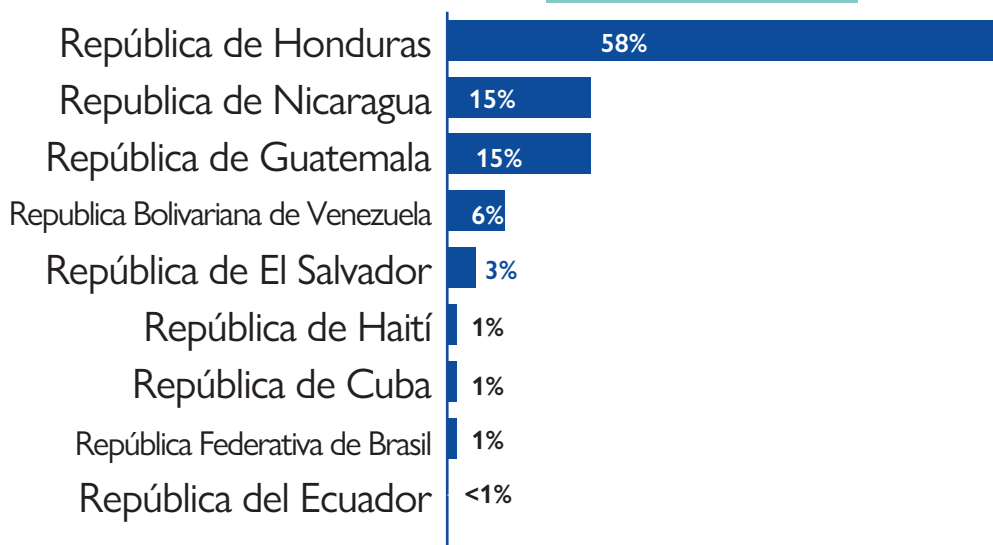


Nacionalidad de origen

La distribución por país de las nacionalidades de origen indica que la mayoría de personas encuestadas son originarias de la República de Honduras (58%), la República de Nicaragua (15%) y la República de Guatemala (15%).


5,2 por ciento afirmó contar con segunda nacionalidad.

Distribución nacionalidades



Escolaridad

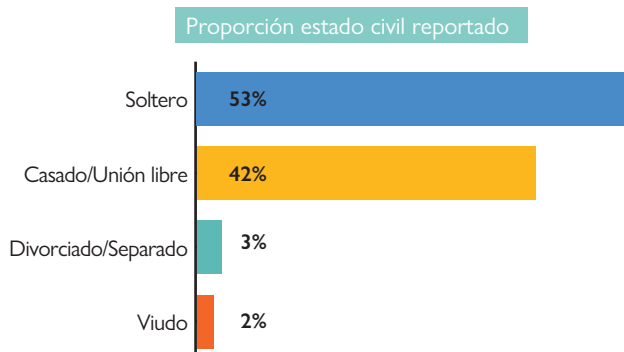
Nivel de escolaridad concluido por sexo



El **69 por ciento de las personas refirieron no contar con ningún grado de estudios** o haber concluido la primaria. Asimismo, aproximadamente 22 por ciento menciona haber completado la educación secundaria, ya sea inferior o superior^[1].

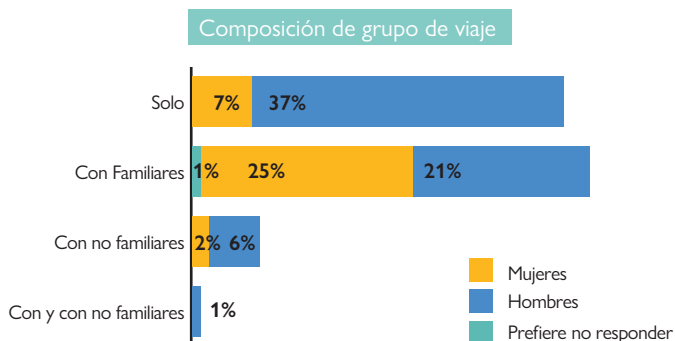
[1] De acuerdo con la Clasificación Internacional Normalizada de la Educación, la educación secundaria inferior se inicia tras cuatro a siete años de educación. Los programas clasificados en este nivel pueden recibir distintas denominaciones, por ejemplo: escuela secundaria (primer ciclo/grados inferiores), escuela media, junior secondary school, middle school o junior high school. Asimismo, la educación secundaria superior suelen consolidar la educación secundaria usualmente comienza después de 8 a 11 años de educación. Los programas clasificados en este nivel pueden recibir distintas denominaciones, por ejemplo: escuela secundaria (segunda etapa/grados superiores), senior secondary school o (senior) high school.

Estado Civil



Por otro lado, el **53 por ciento de las personas encuestadas están solteras**, el segundo estado civil más frecuente es casados o en unión libre (42%). Asimismo, aunque en menor proporción, también se encuestaron personas divorciadas (3%) y viudas (2%).

Grupo de Viaje



- » **47 por ciento** de las personas encuestadas mencionaron viajar con familiares.
- » Aproximadamente, se registran **cinco hombres viajando solos por cada mujer en la misma situación**.
- » Solamente se identifican hombres viajando en grupos compuestos por familiares y no familiares.
- » **93 por ciento** de las personas encuestadas afirman no tener visa de ningún país.
- » Afirieron contar con visa para el Reino de España (1%), Estados Unidos Mexicanos (5%) y la República Bolivariana de Venezuela.

4. RUTAS

Países recorridos:

- » Hasta **13 países recorridos** en su viaje actual



Tiempo de viaje: La persona que más tiempo lleva en trayecto **304 días**.

País destino alternativo

Aproximadamente, **dos de cada tres personas encuestadas tienen la intención de permanecer en los Estados Unidos Mexicanos**.

En el mismo sentido, 30 por ciento de las personas encuestadas tienen como destino final Estados Unidos de América. No obstante, tres por ciento no tiene un destino final definido.

Por otro lado, **37 por ciento** de las personas encuestadas **no identifican algún país como un destino alternativo definido**.

Estados Unidos de América es identificado con mayor frecuencia como país alternativo. Adicionalmente, se mencionaron Canadá, Estados Unidos Mexicanos, la República del Ecuador, la República de El Salvador, el Reino de España, la República de Guatemala y la República Bolivariana de Venezuela como posibles países alternativos.

Proporción destino final previsto por país



País destino alternativo

Proporción principales destinos alternativos previstas



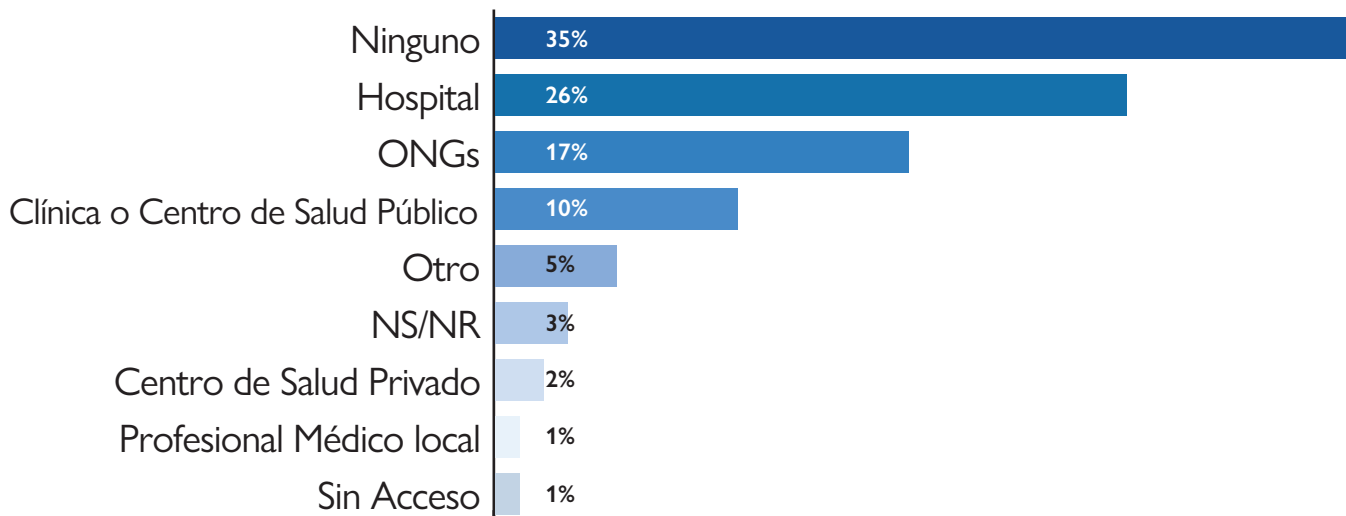
Por lo que se refiere a las condiciones que consideran necesarias para elegir un país de destino alternativo, ingresos económicos fue la más mencionada, seguida de regularización y la asistencia médica.

Necesidades destino alternativo



5. SERVICIOS DE SALUD

El **35 por ciento** de las personas encuestadas refirieron que no se atienden en ningún lugar cuando tienen un problema de salud, seguido por Hospitales (26%) y ONGs que brindan servicios básicos de salud (17%). Asimismo, se identificaron la discriminación y los obstáculos legales como los principales barrera para recibir atención médica.



Se identifican como principales obstáculos para recibir atención médica:

» Barreras legales

» Discriminación

Por otro lado, 15 por ciento de las mujeres encuestadas² (o alguna de la unidad familiar) mencionaron necesitar algún tipo de atención en salud sexual y reproductiva.

Se identifican:

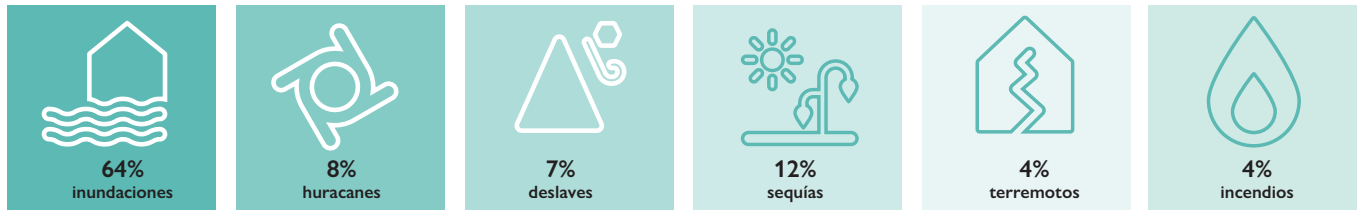
» Planificación familiar (uso de anticonceptivos)

» Prevención de infecciones de transmisión sexual y métodos de diagnóstico (papanicolau/citología)

[2] En esta sección también se consideran las necesidades de todas las personas del grupo familiar, no solamente la persona encuestada.

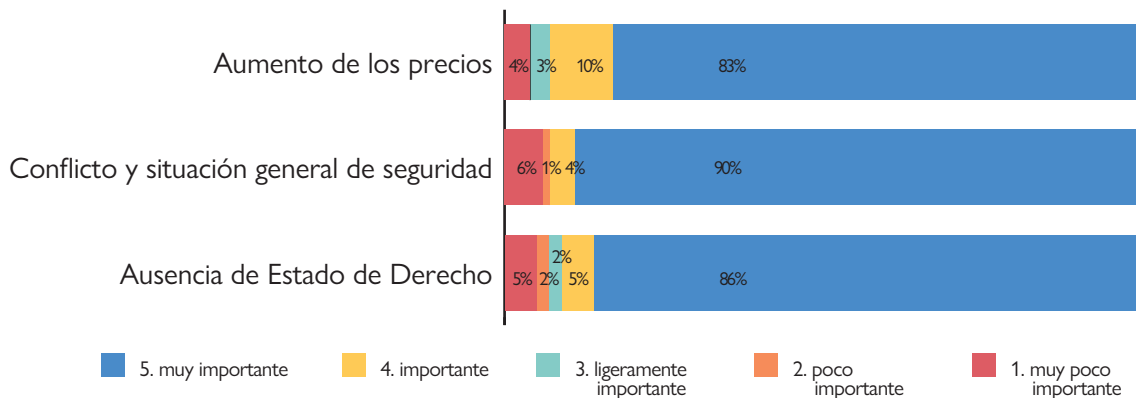
6. FACTORES INFLUYENTES EN LA MIGRACIÓN

De las personas encuestadas, **13 por ciento mencionaron migrar por razones asociadas al impacto de desastres naturales, degradación ambiental o cambio climático.** Específicamente por inundaciones, sequías, huracanes, terremotos, deslaves e incendios.



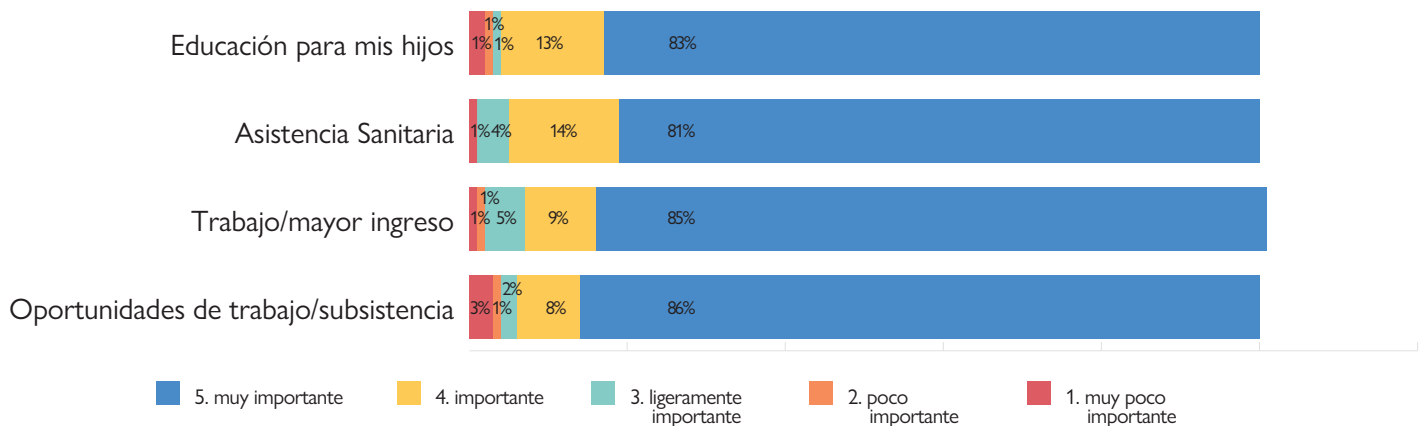
Importancia de los factores que influyeron en su decisión de migrar

Los conflictos y situación general de seguridad son el principal factor asociado a la decisión de salir del país de origen.³ Lo anterior debido a que 94 por ciento de las personas encuestadas lo identificaron como “muy importante” o “importante”. Otros factores en un rango similar son el **aumento de los precios de mercado y la ausencia del Estado de Derecho.**



Importancia en su elección de destino

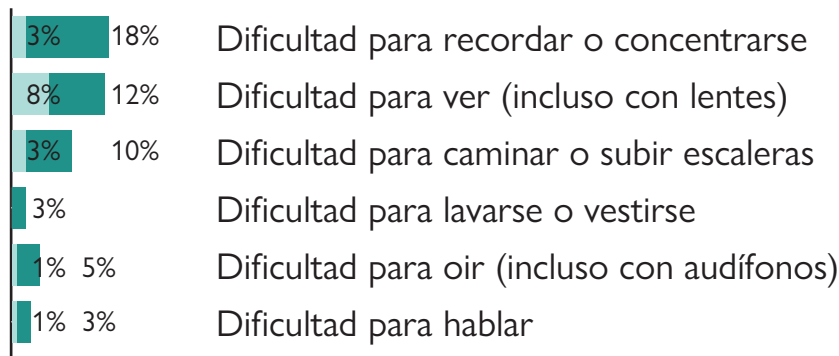
De acuerdo con las personas encuestadas, encontrar **educación para sus hijos es el factor al que se le atribuye mayor importancia al elegir un país destino**, ya que 83 por ciento le atribuyó ser “muy importante”, mientras que 13 por ciento lo ubicó como “importante”, seguido por asistencia sanitaria, obtener un **ingreso superior y encontrar oportunidades de trabajo.**



[3] Se les comunicaron a las personas encuestadas diferentes razones asociadas a la elección de país destino. Si bien se les pidió asociar cada oración a un grado de importancia, es posible que la razón más importante para salir de su país de origen o escoger país de destino no se encuentre registrada.

7. PERFIL DE PERSONAS EN SITUACIÓN DE VULNERABILIDAD

En cuanto a la identificación de personas con algún tipo de discapacidad, seguida 21 por ciento de las personas encuestadas refirieron experimentar algún grado de dificultad para recordar o concentrarse. Seguida de la dificultad para ver (incluso con lentes) (20%) y para caminar y subir escaleras (13%).



■ Cierta dificultad ■ Mucha dificultad

Ocho por ciento de las mujeres encuestadas refirieron estar embarazadas o lactando.

8. RIESGOS EN EL VIAJE

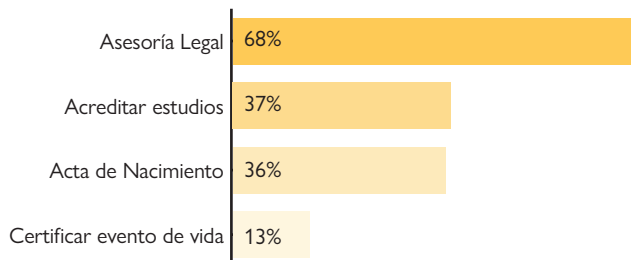


El 17 por ciento de las personas encuestadas expresaron haber realizado un trabajo o actividad; **sin recibir el pago acordado** y diez por ciento ha sido **obligado a realizar un trabajo u otras actividades contra su voluntad**.

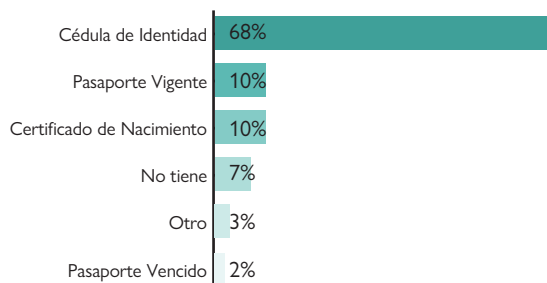
9. ACCESO A SERVICIOS LEGALES Y CONSULARES

El 68 por ciento de las personas encuestadas expresaron **necesitar asesoría legal** para conocer sus opciones migratorias. Asimismo, 37 por ciento necesita **acreditar habilidades, títulos o estudios**, así como 36 por ciento necesita **emitir su acta de nacimiento**⁴.

Distribución de necesidades de servicios consulares



Distribución de documentos con los que cuentan las personas encuestadas



La mayoría de las personas encuestadas cuenta con **Cédula de identidad (68%)**; **12 por ciento tienen pasaporte (11% vigente y 2% vencido)**. Asimismo, uno de cada diez cuenta con certificado de nacimiento y siete por ciento no cuenta con ningún documento.

[4] Se considera tanto personas registradas que requieren una copia de su acta de nacimiento, así como personas no registradas.

10. RETORNO

- » **71 por ciento** expresó que **no tiene intenciones de regresar a su país de origen**.
- » Por otro lado, **nueve por ciento** expresó intención de **regresar a su país de origen** tan pronto como sea posible o dentro de los próximos dos meses.
- » Visitar familiares y añoranza de su país son algunas de las razones mencionadas con mayor frecuencia para regresar al país de origen. Mientras que la inseguridad, amenazas y persecuciones fueron las razones más mencionadas por quienes no tienen intención de hacerlo.

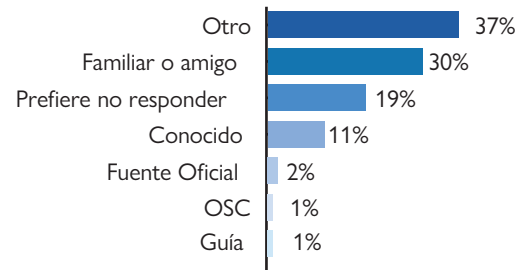
Razones mencionadas por las personas encuestadas sin intención de regresar a su país de origen



11. COMUNICACIÓN E INFORMACIÓN

- » El **35,3 por ciento** de las personas encuestadas expresaron haber experimentado **discriminación durante el viaje**.
- » Familiares o amigos son la principal fuente de información de las personas encuestadas antes de iniciar su viaje, seguido de conocidos. Solamente tres por ciento refirieron haber consultado fuentes oficiales.
- » El 48 por ciento de las personas encuestadas refirieron haber recibido la información para su viaje en persona. En menor proporción también se identifica el uso de **WhatsApp (19%) e Internet (15%)**.

Proporción de canales de información utilizadas antes de iniciar su viaje



Canal por el que recibió la información para preparar su viaje



DTM



Organización Internacional para las Migraciones
Montes Urales 770, Lomas de Chapultepec, Ciudad de México
Teléfono: +52 55 5536 3922 / 3954 / 7775

- Email: iommexicodtm@iom.int
- Website: mexico.iom.int