

Contexto:

El primer semestre de 2022 se caracterizó por diversos acontecimientos en materia de movilidad humana, siendo uno de los más relevantes la aprobación del reglamento a la nueva Ley de Migraciones y Extranjería durante febrero, que permite aplicar procesos administrativos como la reconducción o devolución inmediata de personas extranjeras que ingresen al país eludiendo el control migratorio, tanto a través de pasos habilitados como no habilitados. De acuerdo con datos de Subsecretaría del Interior, de enero a junio solo el 10% de los procesos de reconducción han sido materializados. Si bien los flujos de ingreso al país han ido fluctuando a lo largo del año, de acuerdo con diversas fuentes de información que incluyen reportes realizados por socios de la Plataforma Nacional de Chile (R4V), notas de prensa y datos de la Policía Nacional de Investigaciones (PDI), se alerta sobre una posible disminución en los ingresos a partir del segundo semestre (junio-julio de 2022). Durante los primeros meses del año se registraron ingresos de entre 400 a 500 personas al día; a partir de junio esta cifra disminuyó: los últimos datos correspondientes a personas que realizaron el proceso de autodenuncia (PDI) indican que durante el mes de agosto 2.642 personas refugiadas y migrantes de la República Bolivariana de Venezuela (en adelante, Venezuela) ingresaron a Chile a través del punto fronterizo de Colchane, frontera con Bolivia. Adicionalmente, según el número de quienes ingresan o esperan ingresar al Dispositivo Transitorio de la comuna de Colchane, los flujos parecen mantenerse respecto al mes de junio, observando que entre 40 a 70 refugiados y migrantes ingresan diariamente.

Por estas razones, la Organización Internacional para las Migraciones (OIM), en el marco de la Respuesta para Personas Refugiadas y Migrantes de Venezuela, en coordinación con otras agencias del Sistema de Naciones Unidas como el Fondo de las Naciones Unidas para la Infancia (UNICEF), la Entidad de las Naciones Unidas para la Igualdad de Género y el Empoderamiento de las Mujeres (ONU Mujeres) y la Agencia de la ONU para los Refugiados (ACNUR), implementó la herramienta Matriz de Seguimiento de Desplazamiento (DTM, por sus siglas en inglés) con el objetivo de monitorear los flujos de ingreso y caracterizar los perfiles de la población refugiada y migrante que llegan al país.

Características de la metodología:

- **Población objetivo:** Encuestas dirigidas a población refugiada y migrante que se encuentra en tránsito en la localidad de Colchane, tanto dentro del Dispositivo Transitorio (refugio temporal dispuesto por el Gobierno de Chile para control sanitario y registro de personas que ingresan por pasos no habilitados) como a quienes se encuentran esperando para ingresar. Durante el trabajo de campo se recopiló información respecto a 94 personas: 69 adultos (encuestados) y 25 niñas, niños y adolescentes pertenecientes a los grupos de viaje de las personas encuestadas.
- **Método:** El estudio fue realizado mediante encuestas no probabilísticas por conveniencia a todas las personas mayores de 18 años dentro y fuera del Dispositivo Transitorio de Colchane.
- **Limitaciones:** Los resultados sólo permiten hacer inferencia sobre la población encuestada en la zona y fecha del estudio, por lo que no permite conocer la situación de la población fuera de ese margen (por ejemplo, personas que ingresan por pasos no habilitados y que no entran al Dispositivo Transitorio).

DETALLES DE LA ENCUESTA

Encuestas realizadas

 **69**

Fecha de la encuestas

11-08-22

Ronda 5



25-08-22

Ronda 6

Lugar de aplicación

COLCHANE



- Dispositivo Transitorio

- Fuera de Dispositivo Transitorio
(donde se encuentran a la espera
de ingresar)



OIM en Colchane, Chile | © OIM Francisca Salinas. Colchane, Chile.

PERFIL GENERAL DE LA ENCUESTA

En las encuestas se registró un total de 94 personas refugiadas y migrantes en la zona del estudio. La encuesta fue aplicada a nivel individual y sólo a mayores de 18 años. Adicionalmente, se realizaron preguntas a un/a representante del grupo de viaje para obtener información de cada niña, niño y adolescente (Pag. 7).

Total de personas identificadas



Gráfico 2. Grupo de viaje por género de persona encuestada

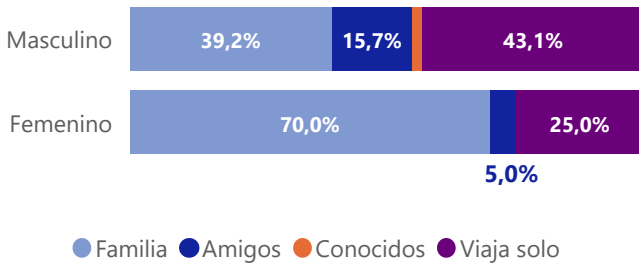
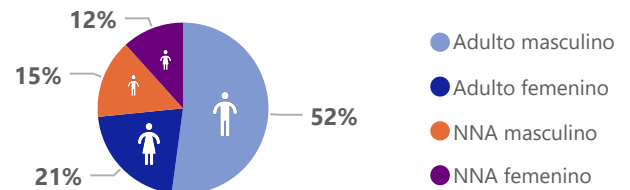


Gráfico 1. Género y grupo etario



Viaje con NNAs

27,5 %

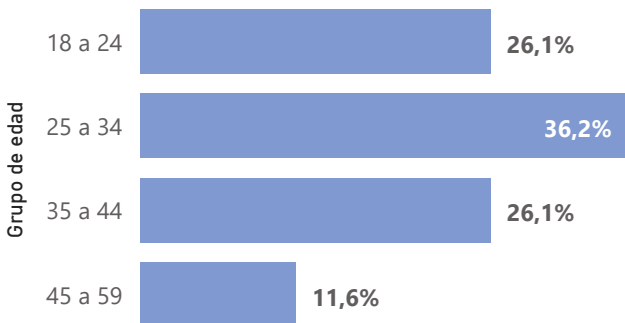
de las personas encuestadas viaja con alguna **niña, niño o adolescente.**

El **45%** de las mujeres viaja con alguna niña, niño o adolescente.

PERFIL INDIVIDUAL DE LOS ENCUESTADOS

Los gráficos presentados a continuación representan a las 69 personas mayores de 18 años que fueron encuestadas de manera individual y directa durante las rondas 5 y 6.

Gráfico 3. Edad actual



32
años
(promedio)

Gráfico 4. Género

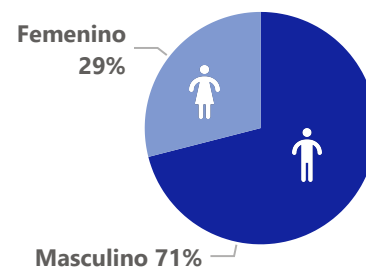


Gráfico 5. Nacionalidad

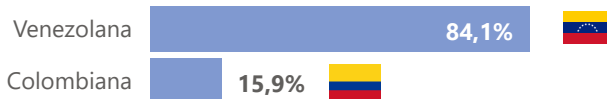
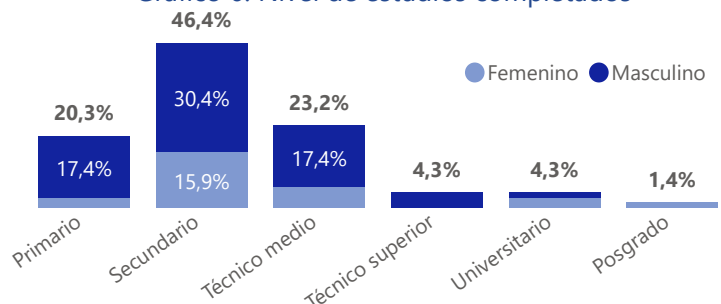


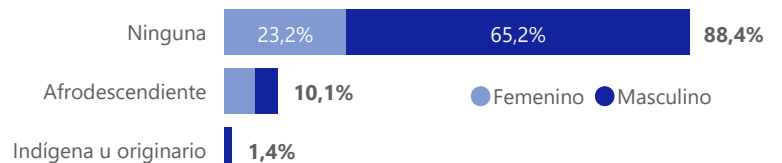
Gráfico 6. Nivel de estudios completados



Pertenencia a la diversidad sexual o comunidad LGBTIQ+

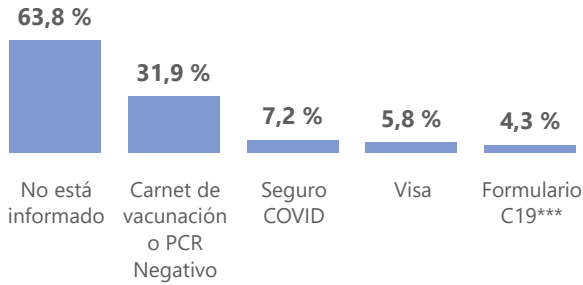
4,3 % se identifica con la **diversidad sexual** o la **comunidad LGBTIQ+.**

Gráfico 7. Identificación con grupos étnicos (selección múltiple)



DOCUMENTACIÓN Y CARACTERÍSTICAS DE VIAJE

Gráfico 8. Información sobre requisitos de ingreso* (selección múltiple)**



* Pregunta: ¿Se encuentra usted informado de los siguientes requisitos para ingresar a Chile?
 ** Preguntas de selección múltiple pueden sumar más de 100%.
 *** C19 es un formulario de declaración jurada exigido por el Gobierno de Chile a viajeros para seguimiento en contexto de pandemia.

Gráfico 9. Documentación del país de origen (selección múltiple)**

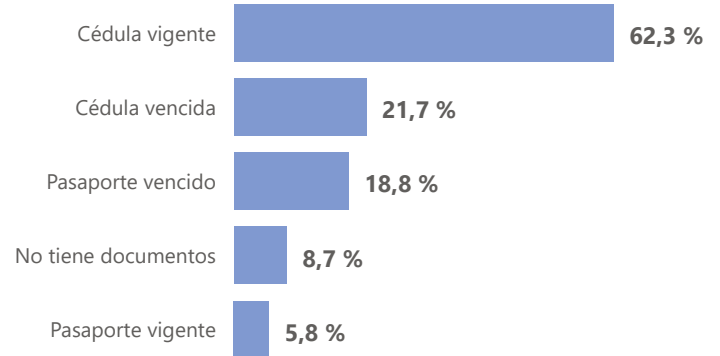
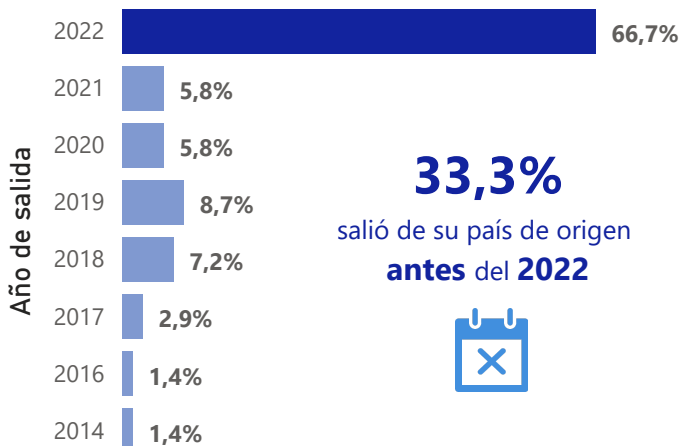


Gráfico 10. Año de salida del país de origen



33,3%
salió de su país de origen
antes del 2022



Gráfico 11. Mes de salida del país de origen (año 2022)

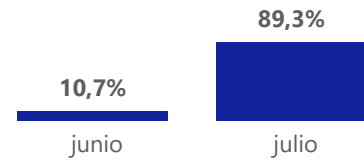
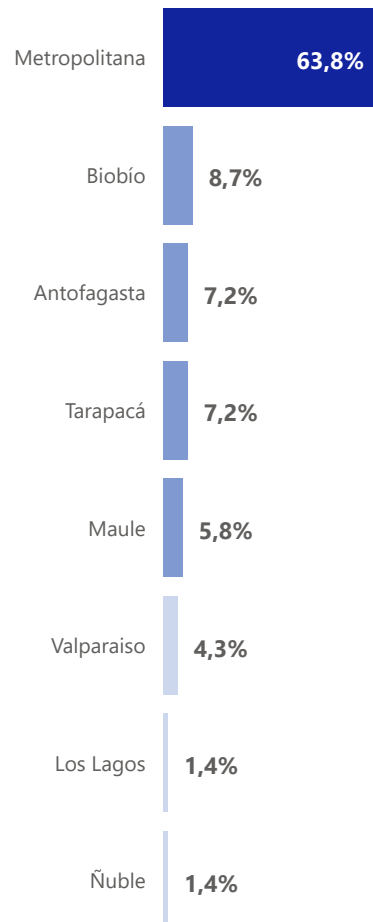
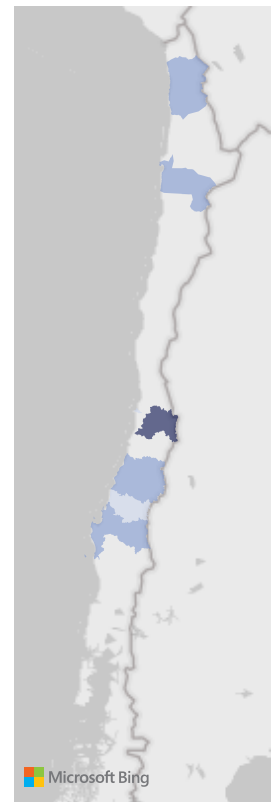


Gráfico 12. Región de destino final



Mapa 1. Región de destino final

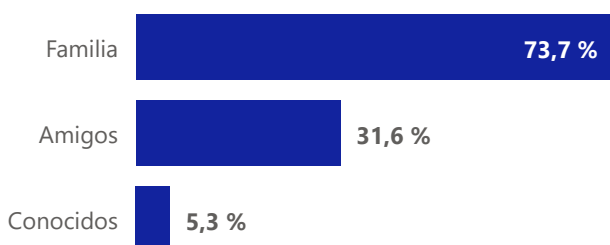


El mapa de este documento es sólo para fines ilustrativos. Las representaciones y el uso de los límites y nombres geográficos en este mapa pueden incluir errores y no implican ningún criterio por parte de la OIM en relación con el estatus legal de cualquier territorio, el reconocimiento o aceptación oficial de dichos límites.

Red de apoyo

17,4 % afirma que **NO cuenta con una red de apoyo** en su ciudad de destino. De ellas/os, **8,3% son mujeres.**

Gráfico 13. Tipo de red de apoyo (selección múltiple)**



SALUD

Gráfico 14. Dificultad o discapacidad (selección múltiple)**

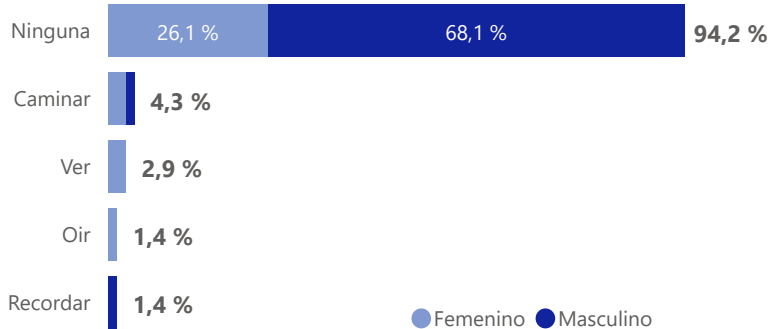
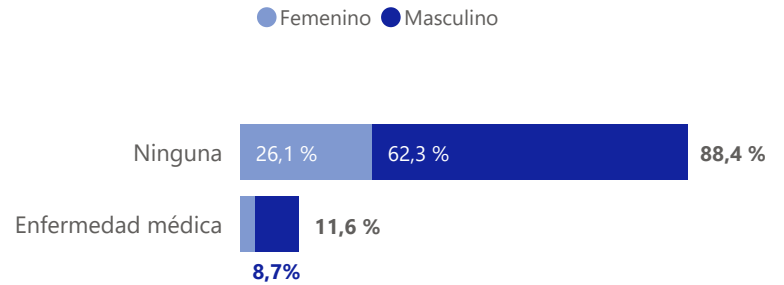


Gráfico 15. Enfermedad o condición médica (selección múltiple)**

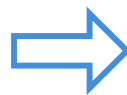


Atención en salud sexual y reproductiva

1,4 %

requiere de algún tipo de atención en **salud sexual y reproductiva.**

Todas son **mujeres**



La atención requerida es en **planificación familiar y uso de anticonceptivos.**

Gráfico 16. Autopercepción de estado de salud mental por género

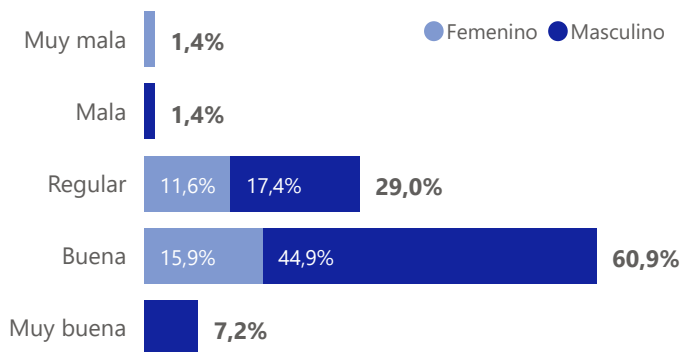
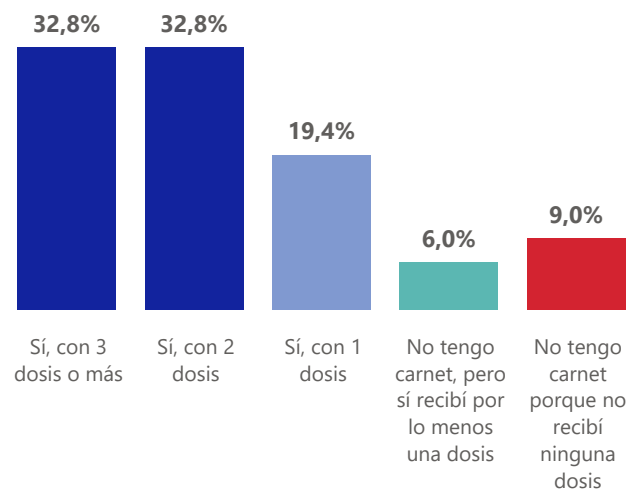


Gráfico 17. Estado de proceso de vacunación y tenencia de carnet de vacunación



SALUD (EMBARAZO Y LACTANCIA)



5 %

de mujeres no sabe si **está embarazada**

NINGUNA
mujer declaró **estar embarazada**

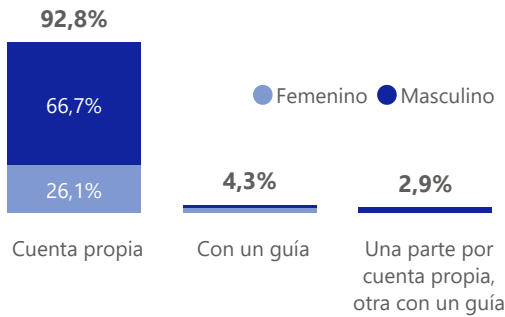


10 %

de mujeres está en período de **lactancia**

PROTECCIÓN

Gráfico 19. Viaje por cuenta propia o con guía por género



7,2 %

de las personas pagó a un **TRAFICANTE DE MIGRANTES** para viajar

TRABAJO EN CONTRA DE SU VOLUNTAD

1,4 %

declara haber sido obligado a realizar un trabajo u otras actividades **contra su voluntad**

Gráfico 20. Presenció una experiencia de abuso por género (selección múltiple)

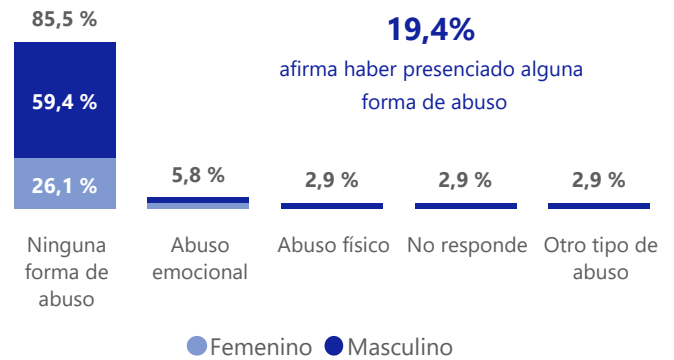


Gráfico 21. Personas con riesgo en caso de retorno a país de origen

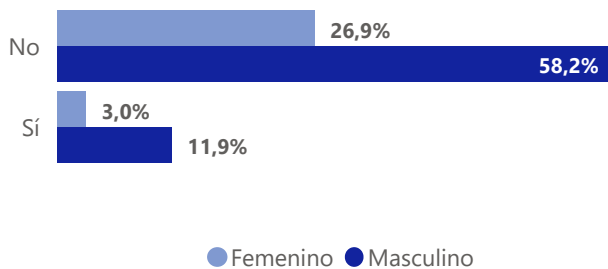
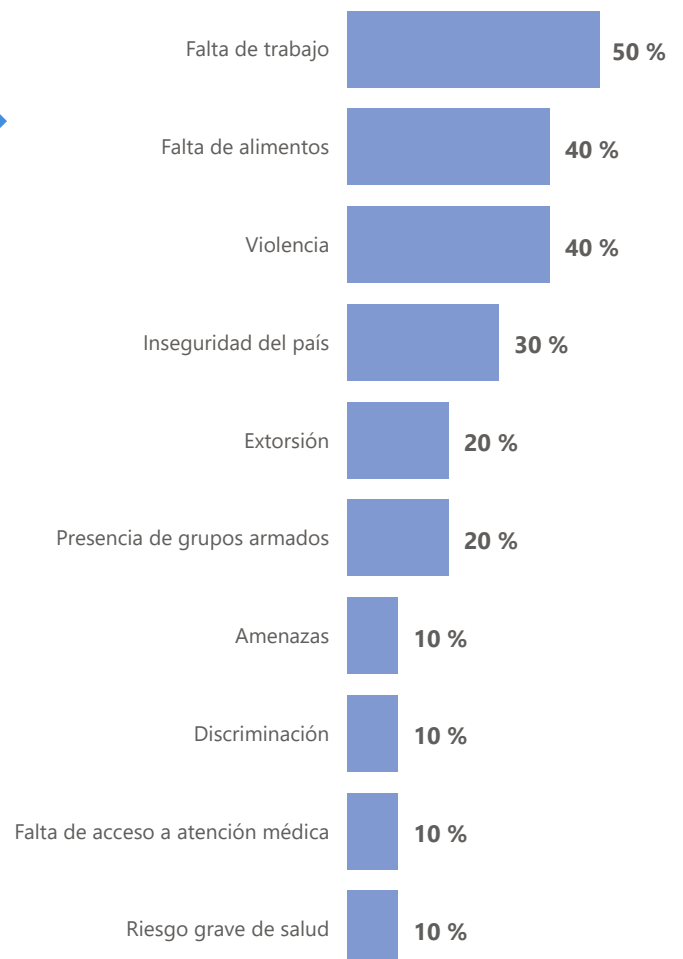
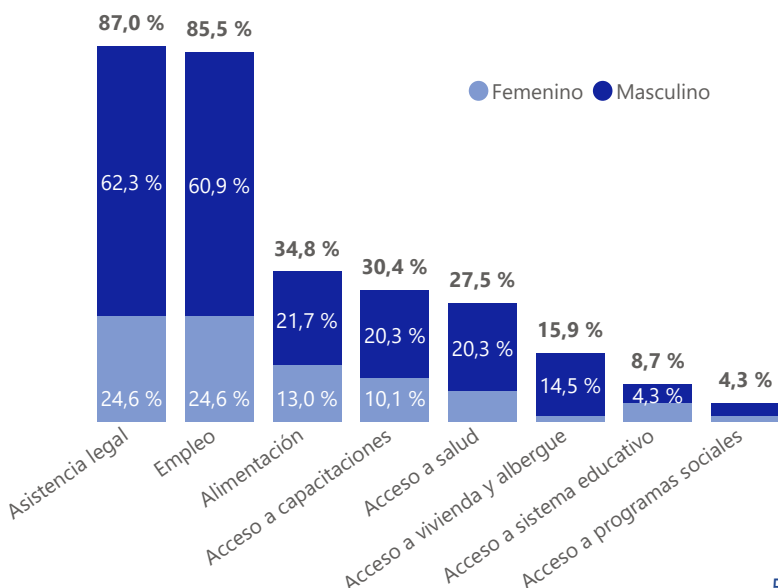


Gráfico 22. Riesgos en caso de retorno al país de origen (selección múltiple)**



NECESIDADES DE INFORMACIÓN

Gráfico 23. Necesidades de información (selección múltiple)**



MULTISECTOR DE ASISTENCIA HUMANITARIA

Gráfico 24. Satisfacción actual de necesidad de acceso a ALIMENTACIÓN

● 1. Muy poco satisfecho/a ● 2. A veces satisfecho/a ● 3. Frecuentemente satisfecho/a ● 4. Satisfecho/a ● 5. Muy satisfecho/a



Gráfico 25. Satisfacción actual de necesidad de acceso a ALBERGUE

● 1. Muy poco satisfecho/a ● 2. A veces satisfecho/a ● 3. Frecuentemente satisfecho/a ● 4. Satisfecho/a ● 5. Muy satisfecho/a



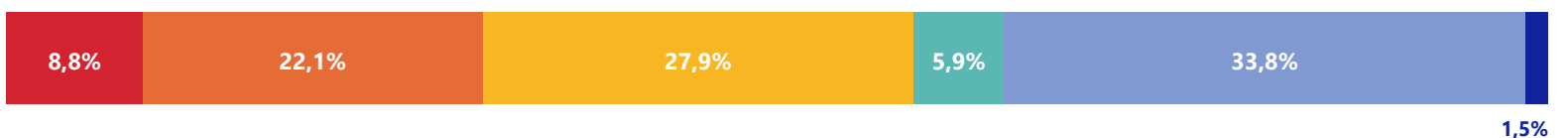
Gráfico 26. Satisfacción actual de necesidad de acceso a AGUA POTABLE

● 1. Muy poco satisfecho/a ● 2. A veces satisfecho/a ● 3. Frecuentemente satisfecho/a ● 4. Satisfecho/a ● 5. Muy satisfecho/a



Gráfico 27. Satisfacción actual de necesidad de SANEAMIENTO E HIGIENE

● 0. Completamente insatisfecho/a ● 1. Muy poco satisfecho/a ● 2. A veces satisfecho/a ● 3. Frecuentemente satisfecho/a ● 4. Satisfecho/a ● 5. Muy satisfecho/a



RECURSOS PARA TRANSPORTE

69,6 %

no cuenta con medios económicos para transportarse a su ciudad de destino final.

TRANSPORTE Y ALIMENTOS: MUJERES

90,0 %

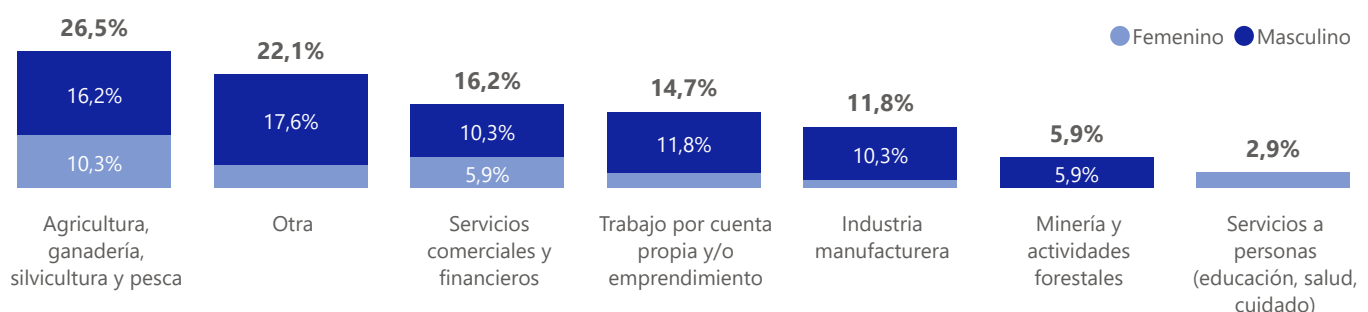
de MUJERES
NO cuenta con medios económicos para transportarse a su ciudad de destino final y **NO tiene recursos** para comprar alimentos.

RECURSOS PARA ALIMENTOS

72,5 %

no tiene recursos para comprar alimentos

Gráfico 28. Actividad económica en la que le gustaría desempeñarse por género



PERFIL DE NIÑAS, NIÑOS Y ADOLESCENTES

Los gráficos presentados a continuación representan a las/os 25 niñas, niños y adolescentes identificadas/os. La información fue entregada por un miembro adulto del grupo de viaje que responde por niñas, niños y adolescentes.

25 número de
NIÑAS, NIÑOS Y ADOLESCENTES

Gráfico 30. Responsables del cuidado

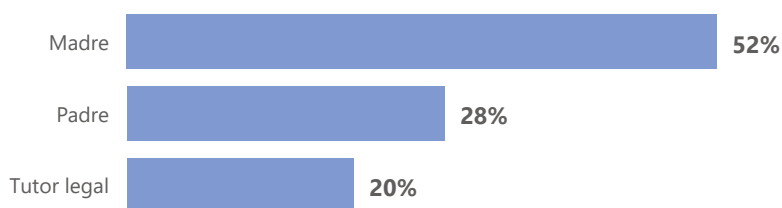


Gráfico 29. Distribución por sexo

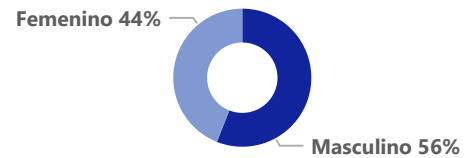
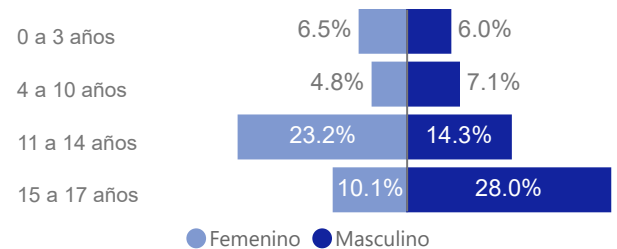
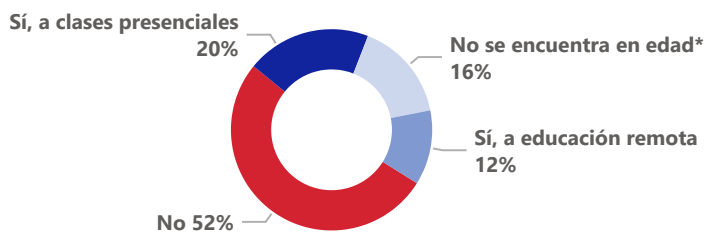


Gráfico 31. Distribución por sexo y edad



EDUCACIÓN DE NIÑAS, NIÑOS Y ADOLESCENTES (I)

Gráfico 32. Asistencia a educación en país de origen



*No está en edad de asistir a clases aún.

Gráfico 33. Nivel de escolaridad completado (para niñas, niños y adolescentes en edad escolar)

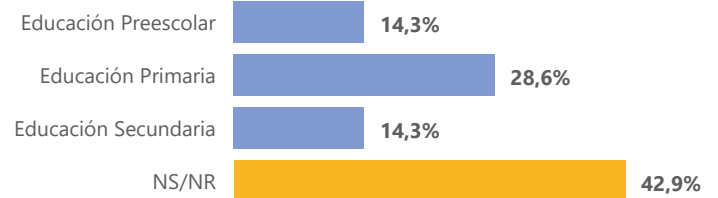
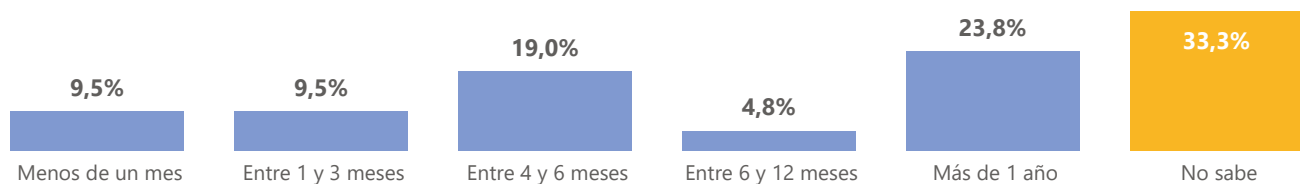


Gráfico 34. Tiempo sin recibir educación formal (para niñas, niños y adolescentes en edad escolar)



SALUD DE NIÑAS, NIÑOS Y ADOLESCENTES (II)

PROBLEMAS DE SALUD Y DISCAPACIDADES

3

NIÑAS (1) Y NIÑOS (2)
tienen problemas para
COMUNICARSE

NECESIDAD DE TRATAMIENTOS DE SALUD

NINGUNA/NINGÚN
niña, niño o adolescente tiene
necesidad de tratamiento médico

SALUD DE NIÑAS, NIÑOS Y ADOLESCENTES (III)

Gráfico 35. Cambios emocionales / conductuales en el trayecto (selección múltiple)

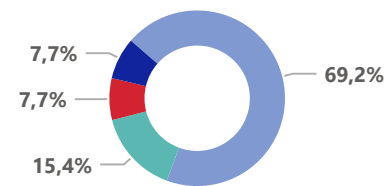


PROTECCIÓN DE NIÑAS, NIÑOS Y ADOLESCENTES

Gráfico 36. Sensación de seguridad **actual** para niñas, niños y adolescentes

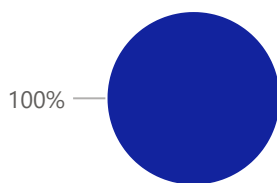


Gráfico 37. Sensación de seguridad **en el trayecto** para niñas, niños y adolescentes

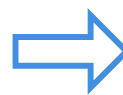


● Seguro ● Muy seguro ● Muy inseguro ● A veces seguro, a veces inseguro

Gráfico 38. Percepción de riesgo para niñas, niños y adolescentes

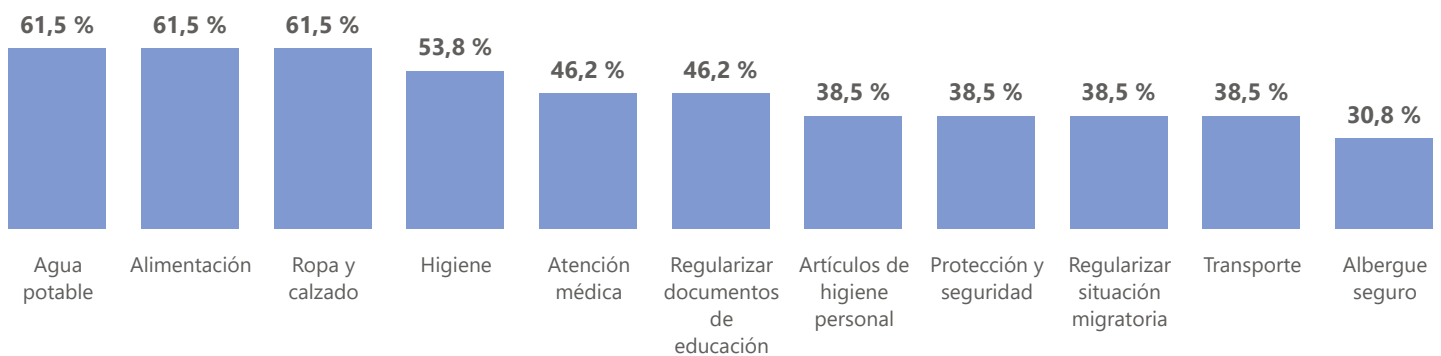


● NO experimentó situaciones de riesgo



Ningún padre, madre o tutor/a percibió alguna situación de riesgo que afectara a niñas, niños y adolescentes del grupo de viaje

Gráfico 39. Principales necesidades inmediatas de niñas, niños y adolescentes (selección múltiple)



PERFIL DE PERSONAS RESPONSABLES DE NIÑAS, NIÑOS Y ADOLESCENTES

16

personas son responsables de niñas, niños y adolescentes

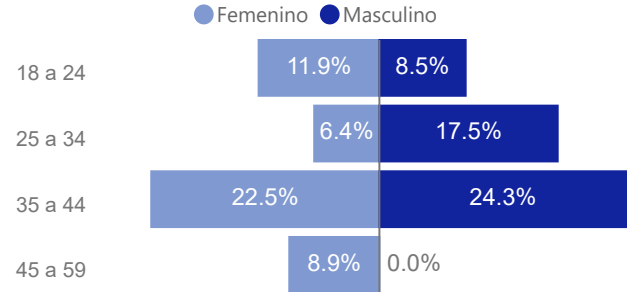


lo que representa el

23,2 %

de las personas encuestadas

Gráfico 40. Distribución de responsables por género y edad



El **50%** de las personas responsables de niñas, niños y adolescentes **son mujeres**.

Gráfico 41. Nivel de estudios completado por personas responsables

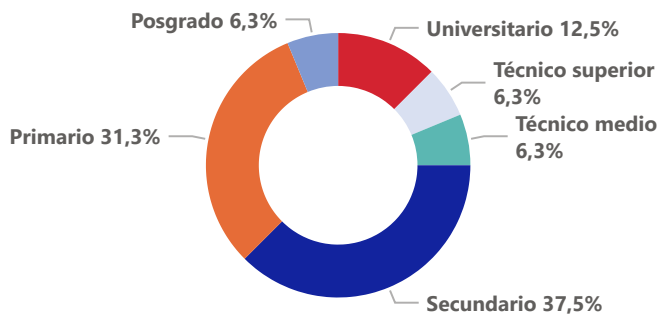


Gráfico 42. Recursos económicos para días de alimentación del grupo que viaja con niñas, niños y adolescentes



El **81,3%** de las personas responsables de niñas, niños y adolescentes **no tiene recursos para alimentación**.

Para mayor información sobre los resultados desagregados por cada ronda, diríjase a: <https://bit.ly/3PLAKdV>

DTM ENCUESTA DE MONITOREO DE FLUJO EN COLCHANE, CHILE - RONDAS 5 & 6

La OIM se encuentra comprometida con el principio de que la migración humana y ordenada beneficia a los migrantes y a la sociedad en su conjunto. Como organización intergubernamental, el organismo de las Naciones Unidas para la Migración actúa con sus socios de la comunidad internacional para ayudar a satisfacer los desafíos operativos de la migración; a promover la comprensión de los problemas relacionados con la migración; a alentar el desarrollo económico y social a través de la migración; y a sostener la dignidad humana y el bienestar de los migrantes.

Organización Internacional para las Migraciones (OIM)
Fondo de las Naciones Unidas para la Infancia (UNICEF)
Entidad de la ONU para la Igualdad de Género y el Empoderamiento de la mujer (ONU Mujeres)
Alto Comisionado de las Naciones Unidas para los Refugiados (ACNUR)

Informe Financiado por: Bureau of Population, Refugees and Migration (PRM).

IOMCHILEDTM@iom.int
<https://chile.iom.int/es>