



ЗВІТ ПРО ВНУТРІШНЄ ПЕРЕМІЩЕННЯ В УКРАЇНІ

ОПИТУВАННЯ ЗАГАЛЬНОГО НАСЕЛЕННЯ

РАУНД 10 27 ЖОВТНЯ 2022 РОКУ

In partnership with


**AID
AIDE**

Canada



німецька
гуманітарна
допомога

DEUTSCHE HUMANITÄRE HILFE



Від
народу Японії

ЗМІСТ

| | |
|--|----|
| ЗАГАЛЬНІ ВІДОМОСТІ | 2 |
| ПОТОКИ ВНУТРІШНЬОГО ПЕРЕМІЩЕННЯ | 3 |
| НАМІРИ ЩОДО МОБІЛЬНОСТІ — ОЧІКУВАНІ ПОТОКИ | 5 |
| ТРИВАЛІСТЬ ПЕРЕБУВАННЯ У СТАТУСІ ВПО | 6 |
| ПРЕФЕРЕНЦІЙНІСТЬ ДОВГОСТРОКОВИХ РІШЕНЬ | 6 |
| ДЕМОГРАФІЯ ВПО | 7 |
| ПОРІВНЯЛЬНИЙ АНАЛІЗ СИТУАЦІЇ ТА ПОТРЕБ | 8 |
| ВАЖЛИВА ІНФОРМАЦІЯ: ЗАЙНЯТІСТЬ | 9 |
| ВАЖЛИВА ІНФОРМАЦІЯ: СОЦІАЛЬНА ЗГУРТОВАНІСТЬ | 10 |
| ВАЖЛИВА ІНФОРМАЦІЯ: ПОТРЕБИ, ПОВ'ЯЗАНІ З НАСТАННЯМ ЗИМИ | 11 |
| ВАЖЛИВА ІНФОРМАЦІЯ: ПОШКОДЖЕННЯ ЗВИЧНИХ МІСЦЬ ПРОЖИВАННЯ | 12 |
| МЕДИЦИНА І ЗДОРОВ'Я ДОСТУПНІСТЬ ПОСЛУГ | 13 |
| ДОХІД ДОМОГОСПОДАРСТВ | 13 |
| МЕТОДОЛОГІЯ | 14 |

ОСНОВНІ ВИСНОВКИ

За оцінками МОМ, станом на 27 жовтня **кількість ВПО в Україні становить 6,5 млн осіб**. Це свідчить про незначне зростання кількості ВПО порівняно з 6,2 млн осіб станом на кінець вересня. Серед них **450 000 осіб стали ВПО протягом останніх 30 днів**. Більшість нещодавно переміщених осіб (280 000) втекли зі сходу країни. За цей період із міста Києва перемістилися лише приблизно 23 000 осіб.

За оцінками, **14% переміщеного населення розглядають можливість залишити своє поточне місце перебування в найближчі тижні** (приблизно 916 000 осіб), тоді як інші **13% розглядають можливість повернення** (857 000 осіб).

Останні дані МОМ не свідчать про підвищення загальної схильності населення до переміщення: фактично лише 2,8% не ВПО загалом розглядають можливість покинути своє поточне місце проживання (порівняно з 2,7% станом на 26 вересня), тоді як 27% ВПО розглядають таку можливість (порівняно з 31% станом на 26 вересня).

Серед осіб, які активно розглядають можливість повернення, більшість керуються бажанням возз'єднатися з родиною та друзями в звичних місцях проживання (35%). Іншими вагомими рушійними факторами є фінансові мотиви, наприклад, дешевше власне житло (35%) або повернення до роботи чи бізнесу в місці звичного проживання (24%).

Більше половини всіх ВПО (53%) перебували у статусі ВПО більше 6 місяців.

Більшість ВПО стикалися з перебоями у водо-, електро-, газопостачанні та наданні телекомунікаційних послуг, що відбувалися протягом трьох або менше днів за останній тиждень. 22% ВПО повідомили про часті перебої у водопостачанні, що мали місце протягом трьох і більше днів за останній тиждень, тоді як **17% повідомили про часті перебої в електропостачанні та наданні телекомунікаційних послуг**.

Половина всіх опитаних ВПО повідомили, що звичне місце їхнього проживання було пошкоджене (45%) або повністю зруйноване (5%). Майже всі з них назвали брак фінансових ресурсів основною перешкодою для ремонту пошкоджень (94%).

24% ВПО повідомили, що місячний дохід їхнього домогосподарства був нижчим за мінімальну заробітну плату в країні.

Викладені в цьому звіті думки належать авторам і не обов'язково відображають погляди Міжнародної організації з міграції (МОМ). Інформація, що міститься у цьому звіті, призначена виключно для загальних інформаційних цілей. Використання позначень та подання матеріалу в цьому звіті не має на меті висловлення будь-якої думки щодо правового статусу будь-якої країни, території, міста чи населеного пункту, їхньої влади, кордонів чи меж від імені МОМ.

Якщо не зазначено інше, дані, представлені в цьому звіті, ґрунтуються на результатах десятого раунду Опитування загального населення від 27 жовтня 2022 року. Усі числові значення округлені для легшого використання. Збір даних за сприяння *Multicultural Insights*.

Для отримання додаткової інформації звертайтеся за адресою: dtmukraine@iom.int

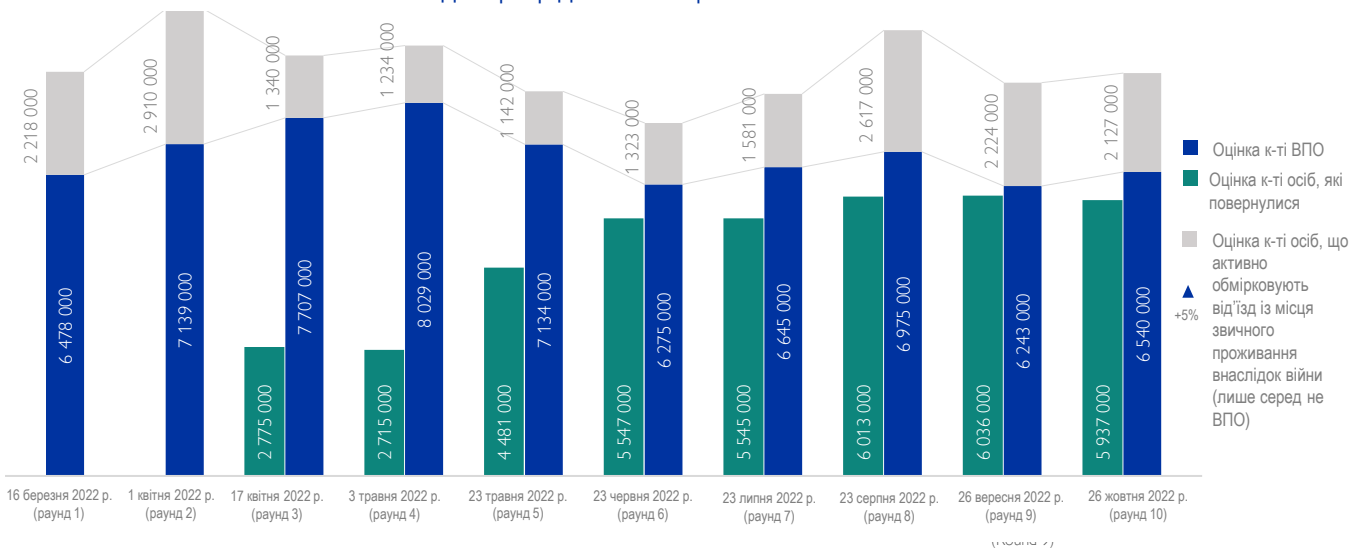
© 2022 Міжнародна організація з міграції (МОМ). Усі права захищені. У випадку цитування, перефразування або використання в будь-який інший спосіб інформації, що міститься в цьому звіті, джерело інформації необхідно зазначити так: «Джерело: Міжнародна організація з міграції (МОМ), Звіт про статистику повернень українців, вересень 2022 року».

ЗАГАЛЬНІ ВІДОМОСТІ

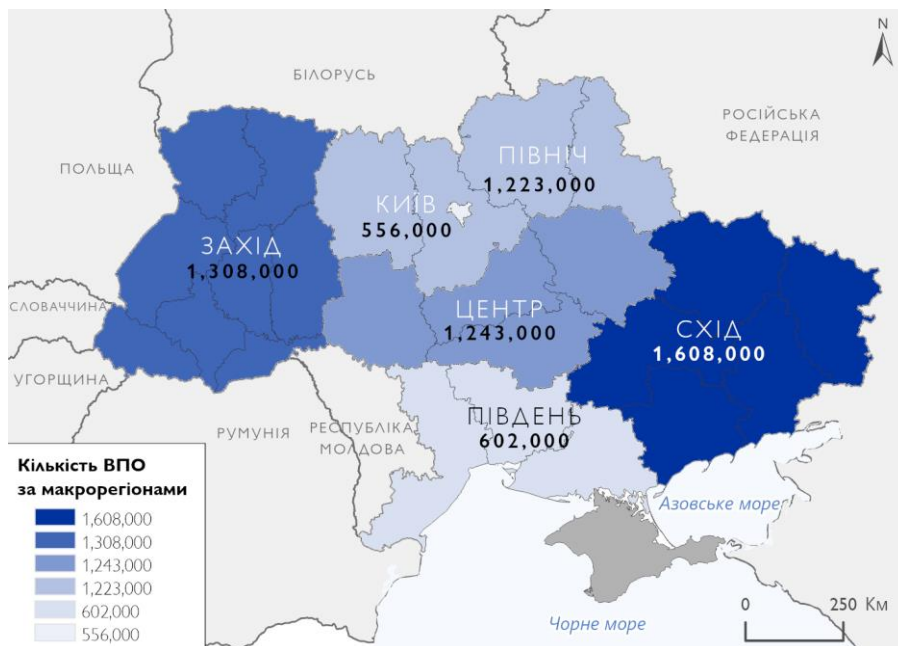
Повномасштабне російське вторгнення в Україну, яке розпочалося 24 лютого 2022 року, спричинило безпрецедентну гуманітарну кризу, що охопила всі області країни. У період з **17 по 27 жовтня** Міжнародна організація з міграції (МОМ) провела **десятий раунд** репрезентативного експрес-оцінювання загального населення України для збору інформації стосовно потоків внутрішнього переміщення та мобільності, а також для оцінювання місцевих потреб. Це оцінювання загального населення є надійним джерелом для виявлення сфер із високими гуманітарними потребами та визначення цільових заходів реагування для надання допомоги населенню, що постраждало від війни. Географічне охоплення цього оцінювання покриває всю територію України, усі п'ять макрорегіонів (захід, схід, північ, центр, південь та місто Київ), за винятком

Кримського півострова. Опитування загального населення було проведено шляхом набору випадкових телефонних номерів, завдяки чому було анонімно опитано 2 002 унікальні респонденти віком від 18 років із використанням методу автоматизованого телефонного опитування (CATI). Оцінка спирається на дані про населення Фонду народонаселення ООН (UNFPA), які гуманітарна спільнота розглядає як базове значення для чисельності населення в Україні. Особи, які нині перебувають за межами України, під опитування не потрапили. Крім Опитування загального населення, офіційні дані про присутність ВПО на рівні громад в Україні доступні в Матриці відстеження переміщень — Базовому оцінюванні (раунд 15, 2022, HDX).

ТЕНДЕНЦІЇ ЩОДО ПЕРЕМИЩЕННЯ ТА МОБІЛЬНОСТІ



ОЦІНКА МІСЦЯ ПЕРЕБУВАННЯ ВНУТРІШНЬО ПЕРЕМИЩЕНИХ ОСІБ ЗА МАКРОРЕГІОНАМИ*



6 540 000
ОЦІНКА К-СТІ ВНУТРІШНЬО ПЕРЕМИЩЕНИХ ОСІБ
+297 000 з 26 вересня

5 937 000
ОЦІНКА ЗАГ. К-СТІ ОСІБ, ЩО ПОВЕРНУЛИСЯ
-99 000 з 26 вересня (з яких 23% повернулися з-за кордону)

Повний спектр результатів десятого раунду опитування загального населення МОМ на сьогодні представлено у двох взаємодоповнювальних продуктах: **Звіті про внутрішнє переміщення в Україні** та **Звіті про повернення українців**. Додаткова аналітика доступна за запитом до DTMUkraine@iom.int

* Макрорегіон — це територіальна одиниця, до якої входять області (регіони), згідно з визначенням у Законі України «Про засади державної регіональної політики» (частина 2 статті 1).

ПОТОКИ ВНУТРІШНЬОГО ПЕРЕМІЩЕННЯ

НЕЩОДАВНІ ПЕРЕМІЩЕННЯ — ЗА ОСТАННІ 30 ДНІВ

За оцінками MOM, станом на 27 жовтня кількість ВПО в Україні становить 6,5 млн осіб. Це свідчить про незначне загальне зростання кількості ВПО порівняно з 6,2 млн осіб станом на кінець вересня. Однак різниця в національних оцінках кількості ВПО між раундами опитування сама по собі не відображає фактичної кількості нових переміщень, які відбулися протягом останнього місяця. У десятому раунді опитування загального населення MOM попросила респондентів вказати свою ситуацію та місце перебування 30 днів тому, а також свій поточний статус, щоб точніше відобразити нещодавню динаміку мобільності. **Із числа внутрішньо переміщеного населення країни 7% ВПО (450 000 осіб) були повторно переміщені протягом останніх 30 днів (між 20 вересня та 27 жовтня, залежно від дати опитування).** Більшість нових переміщень відбулися на сході та зі сходу країни.



450 000

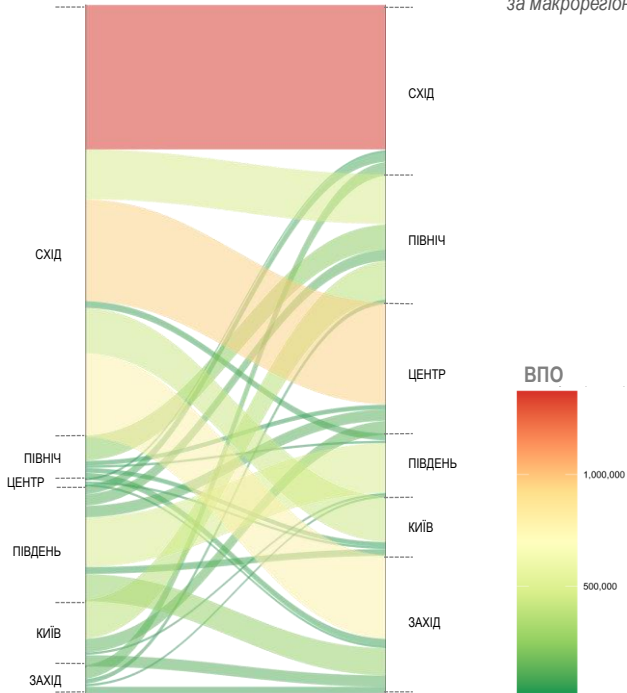
нешодавно переміщених осіб в Україні (за останні 30 днів)

Лише приблизно 23 000 осіб перемістилися з міста Києва за цей період. Загалом **останні дані MOM не свідчать про підвищення загальної схильності населення до переміщення за останні 30 днів** порівняно з попередніми місяцями: фактично лише 2,8% не ВПО загалом розглядають можливість покинути своє поточне місце проживання (порівняно з 2,7% станом на 26 вересня), тоді як 27% ВПО розглядають таку можливість (порівняно з 31% станом на 26 вересня) (додаткові відомості про наміри щодо переміщення див. на с. 5).

ОЦІНКА ПРИСУТНОСТІ ВПО НА РІВНІ МАКРОРЕГІОНІВ — ЗАГАЛОМ

Макрорегіон походження (місяця звичного проживання) Поточне місце перебування

→ Потік переміщень за макрорегіонами



ПОТОЧНЕ МІСЦЕ ПЕРЕБУВАННЯ ТА МІСЦЕ ПОХОДЖЕННЯ


Із тих, хто відповіли, що а) вони не присутні у районі звичного проживання та б) поточна війна є причиною їхнього переміщення

| Топ-5 областей за часткою прийнятих ВПО** | % ВПО |
|---|-------|
| ДНІПРОПЕТРОВСЬКА | 13% |
| КИЇВСЬКА | 12% |
| МІСТО КИЇВ | 9% |
| ПОЛТАВСЬКА | 8% |
| ХАРКІВСЬКА | 7% |
| Інші області | 51% |

Із тих, хто відповіли, що а) вони не присутні у районі звичного проживання та б) поточна війна є причиною їхнього переміщення

| Топ-5 областей походження ВПО** | % ВПО |
|---------------------------------|-------|
| ДОНЕЦЬКА | 23% |
| ХАРКІВСЬКА | 21% |
| ЗАПОРІЗЬКА | 11% |
| МІСТО КИЇВ | 10% |
| ХЕРСОНСЬКА | 8% |
| Інші області | 27% |

** Застереження: Походження та розподіл ВПО за областями має орієнтовний характер; репрезентативність вибірки на рівні макрорегіону.



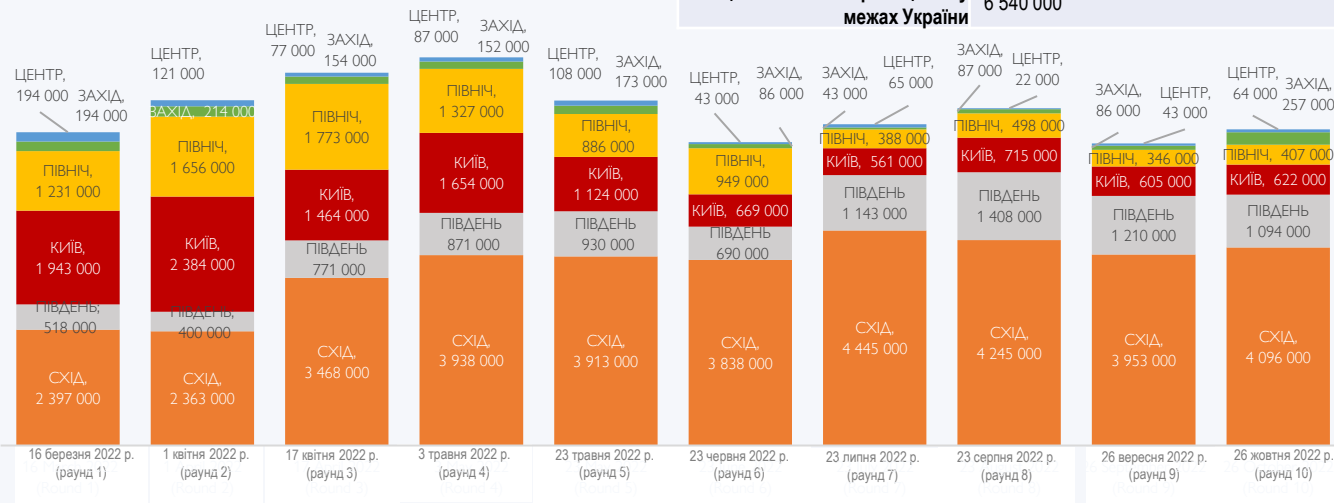
ПОТОКИ ВНУТРІШНЬОГО ПЕРЕМІЩЕННЯ

ВПО ЗА МАКРОРЕГІОНАМИ ПОХОДЖЕННЯ (порівняння результатів різних раундів)

Звідки походять нинішні переміщені внаслідок війни?

У зв'язку зі збільшенням загальної кількості ВПО в Україні на 5% у період між дев'ятим та десятим раундами, оціночна кількість ВПО, які є вихідцями з центрального та західного макрорегіонів, після восьмого раунду зросла майже втричі. В усіх інших макрорегіонах спостерігалось помірніше зростання присутності ВПО.

| Макрорегіон | % ВПО за походженням | Оцінка к-ті ВПО за макрорегіонами походження |
|---|----------------------|--|
| КИЇВ | 10% | 622 000 |
| СХІД | 63% | 4 096 000 |
| ПІВДЕНЬ | 17% | 1 094 000 |
| ЗАХІД | 4% | 257 000 |
| ПІВНІЧ | 6% | 407 000 |
| ЦЕНТР | 1% | 64 000 |
| Оцінка заг. к-ті переміщених у межах України | | 6 540 000 |

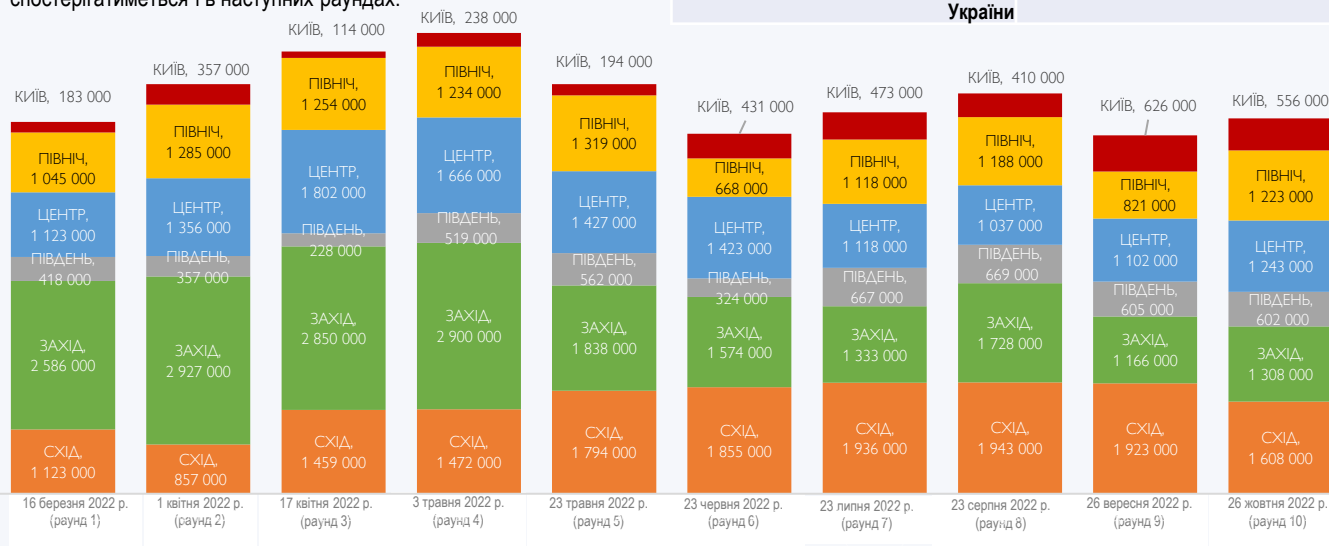


ВПО ЗА МАКРОРЕГІОНАМИ ПОТОЧНОГО МІСЦЯ ПЕРЕБУВАННЯ (порівняння результатів різних раундів)

Де нині перебувають переміщені внаслідок війни?

З липня 2022 року кількість переміщених осіб у північному та центральному макрорегіонах стабілізувалася на рівні близько одного мільйона в кожному макрорегіоні. За оцінками, на заході України проживає близько 1,3 мільйона переміщених осіб і близько півмільйона в місті Києві. У десятому раунді на сході країни було зафіксоване зменшення кількості ВПО. Ця тенденція спостерігатиметься і в наступних раундах.

| Макрорегіон | % ВПО за місцем перебування | Оцінка к-ті ВПО за приймаючими макрорегіонами |
|---|-----------------------------|---|
| КИЇВ | 9% | 556 000 |
| СХІД | 25% | 1 608 000 |
| ПІВДЕНЬ | 9% | 602 000 |
| ЦЕНТР | 19% | 1 243 000 |
| ПІВНІЧ | 19% | 1 223 000 |
| ЗАХІД | 20% | 1 308 000 |
| Оцінка заг. к-ті переміщених у межах України | | 6 540 000 |

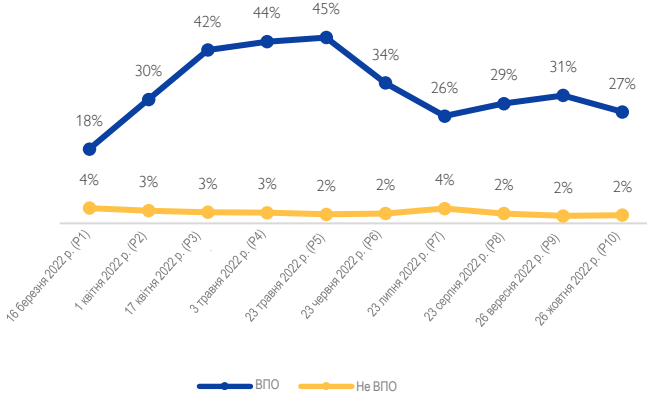


НАМИРИ ЩОДО МОБІЛЬНОСТІ — ОЧІКУВАНІ ПОТОКИ

За оцінками, в жовтні **27% переміщеного населення** (приблизно 1,76 млн осіб) розглядають можливість залишити своє поточне місце перебування в найближчі тижні, **13% з яких** (857 000 осіб) планують повернутися в найближчі 2 тижні після опитування. Для порівняння: серед українців, які не були переміщені, частка людей, які розглядають можливість подальшого переміщення, залишається відносно невеликою та стабільною (2%).

Найбільша частка ВПО, які мають намір переїхати в іншу місцевість, а не повернутися, була на півдні України (29%; 175 000 осіб) та в Києві (27%; 150 000 осіб). Найбільша частка ВПО, які активно планували повернутися протягом наступних 2 тижнів, спостерігалася в північному (26%; 317 000 осіб) і західному (20%; 262 000 осіб) макрорегіонах. Частка ВПО на заході країни, що планують повертатися, різко зросла порівняно з даними, зібраними у вересні (під час дев'ятого раунду), коли лише 3% ВПО припускали можливість повернення протягом наступних двох тижнів. Примітно, що серед переміщених осіб, які проживають у місті Києві, частка ВПО, які планують повернутися, знизилася із 25% у вересні до нуля у жовтні. При цьому 27% ВПО (150 000 осіб) повідомили про свій намір переїхати в інше місце перебування протягом наступних двох тижнів.

Сумарна частка ВПО та не ВПО, які розглядають можливість переїзду (з часом)



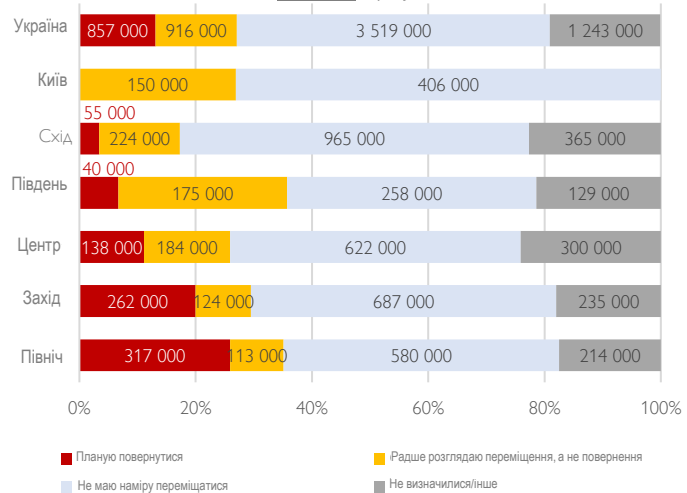
МОТИВИ ДЛЯ ПОВЕРНЕННЯ ТА ПЕРЕШКОДИ

Серед переміщених осіб, які розглядають можливість повернення, більшість керується бажанням возз'єднатися з родиною та друзями в районі свого звичного проживання (35%). Іншими вагомими рушійними факторами є фінансові мотиви, наприклад, дешевше або безкоштовне житло (35%) чи повернення до роботи в місці звичного проживання (24%). Менша частка ВПО повідомили, що, на їхню думку, безпекова ситуація в місці їх звичного проживання покращилася.

Причини не повертатися були різноманітнішими. Переважна більшість опитаних ВПО вказали на нестабільну безпекову ситуацію (72%) та військову окупацію (22%) в місцях їх звичайного проживання. Інші вказували на відсутність життєво необхідних і комунальних послуг, особливо в нещодавно звільнених районах (23%). Перебої в наданні комунальних послуг або пошкодження комунальної та іншої інфраструктури тісно пов'язані з побоюваннями в контексті настання зими.

Говорячи про причини не повертатися, деякі респонденти зазначали, що вони знайшли роботу або записали дітей у нову школу в місці переміщення, згадуючи також про можливість місцевої інтеграції або відкладене рішення повернутися.

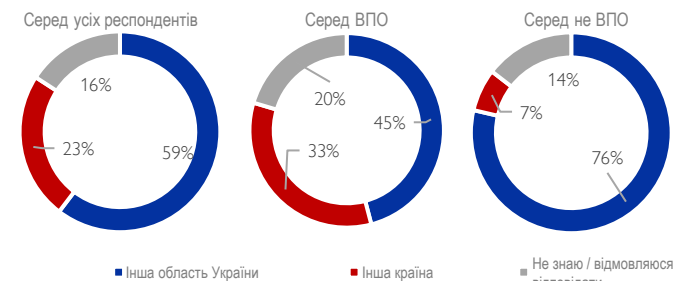
Оцінена кількість ВПО за намірами щодо мобільності та макрорегіонами поточного перебування



ЗАПЛАНОВАНЕ МІСЦЕ ПЕРЕМІЩЕННЯ

Серед усіх респондентів, що розглядають можливість переміщення, а не повернення, 59% розглядають переміщення в межах України, а 23% розмірковують над виїздом за кордон (порівняно з 19% у вересні). Порівняно з результатами дев'ятого раунду, ВПО, які розглядають можливість переміщення, а не повернення, частіше розглядають можливість переїзду за кордон, аніж ті, які не були переміщені. Не ВПО частіше розглядали можливість переїзду в інше місце в Україні. Це свідчить про зміну тенденції, про яку повідомлялося місяць тому.

Частка домогосподарств, які мають намір переїхати (а не повернутися) за запланованим місцем переміщення



Причини повернутися ВПО, які мають намір повернутися впродовж наступних двох тижнів



Причини не повертатися ВПО, які не мають наміру повертатися впродовж наступних двох тижнів

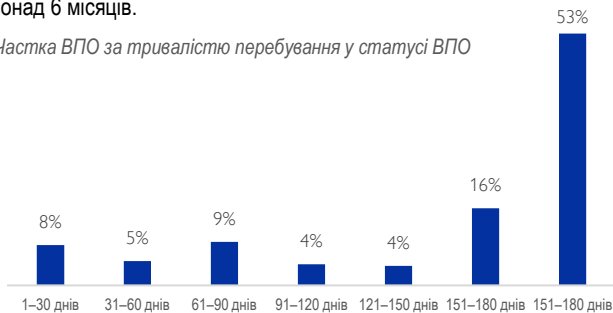


ТРИВАЛІСТЬ ПЕРЕБУВАННЯ У СТАТУСІ ВПО

168 днів середня тривалість перебування у статусі ВПО в межах 240 днів від початку війни (станом на 27 жовтня 2022 року)

У десятому раунді опитування ВПО попросили зазначити кількість днів, що минула з моменту їх першого переміщення. Розподіл помітно тяжіє у бік довшої тривалості переміщення — 79% ВПО в Україні перебувають у цьому статусі протягом 3 місяців або довше, при цьому більше половини всіх ВПО перебувають у цьому статусі понад 6 місяців.

Частка ВПО за тривалістю перебування у статусі ВПО



ВПО, які є вихідцями з Київського та північного макрорегіонів, повідомили, що середня тривалість їхнього перебування у статусі ВПО є значно вищою порівняно із ВПО з інших макрорегіонів — в середньому понад 190 і 180 днів відповідно. При цьому з моменту переміщення більшості ВПО, які нині проживають у центрі (66%), на заході (60%) та півночі України (50%), минуло понад 6 місяців.

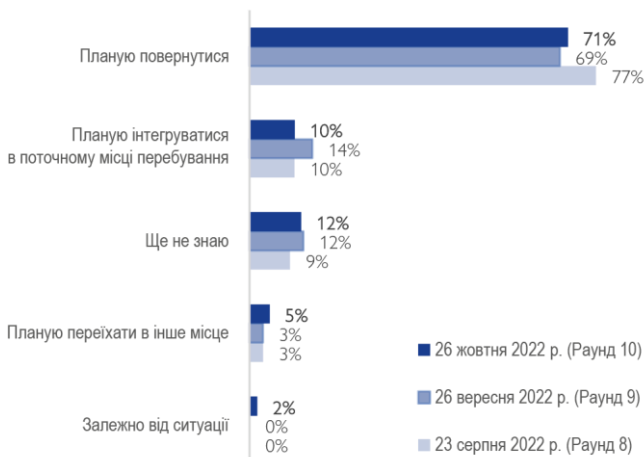
ВПО, які перебувають у статусі переміщених понад 180 днів, за макрорегіонами



НАМІРИ НА ТРИВАЛУ ПЕРСПЕКТИВУ — ПРЕФЕРЕНЦІЙНІСТЬ ДОВГОСТРОКОВИХ РІШЕНЬ

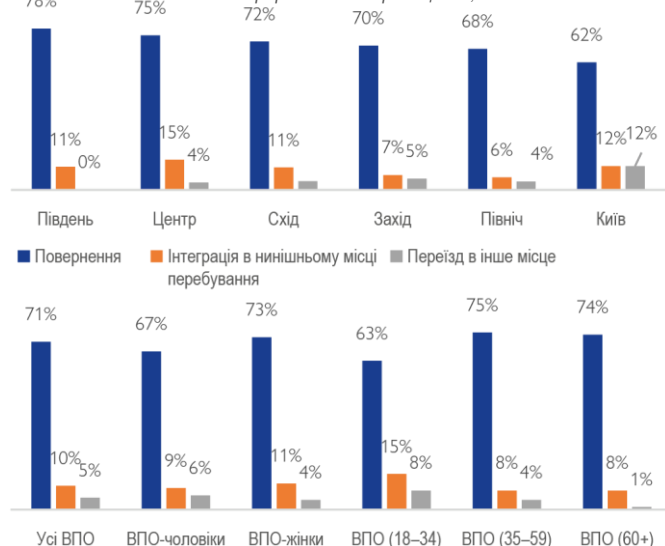
ВПО, які не мають наміру повернутися до місць звичного проживання впродовж наступних 2 тижнів, продовжують висловлювати преференційні довгострокові рішення, аналогічні висловленим у попередніх раундах опитування. Спостерігається помірне зменшення частки ВПО, які мають намір повернутися в довгостроковій перспективі (71% у жовтні порівняно з 77% у серпні), і незначне збільшення частки тих, хто має намір переселитися в інше місце (зараз 5%), а також тих, хто не має довгострокових планів (зараз 2%). Приблизно кожна десята ВПО має намір інтегруватися на нинішньому місці проживання. Рідше висловлювали свій намір повернутися (в довгостроковій перспективі) ВПО віком від 18 до 34 років (63%). Ця сама група респондентів частіше висловлювала свій намір інтегруватися на місця (15%) або переселитися в інше місце (8%). Найменше розмірковують над переміщенням в інше місце ВПО літнього віку (1%).

Частка опитаних ВПО за преференційними довгостроковими рішеннями



Серед ВПО, які проживають у місті Києві, частка осіб, які мають намір повернутися до місця звичайного проживання в довгостроковій перспективі, є незначною, однак не всі ВПО мають намір інтегруватися на місці. У Києві також найвища частка ВПО, які мають намір переселитися в інше місце, що, ймовірно, свідчить про високу вартість життя у столиці. ВПО в центральному макрорегіоні частіше повідомляли про свій намір інтегруватися на місці (15%), ніж ВПО в інших регіонах, тоді як у порівнянні з іншими регіонами ВПО в південному макрорегіоні дещо частіше висловлювали свій намір повернутися (78%). Близько 15% респондентів у північному та західному макрорегіонах повідомили, що вони не впевнені у своїх довгострокових намірах.

Частка опитаних ВПО за преференційними довгостроковими рішеннями, макрорегіонами переміщення, статтю та віком



ДЕМОГРАФІЧНІ ХАРАКТЕРИСТИКИ ТА ХАРАКТЕРИСТИКИ ДОМОГОСПОДАРСТВ

Після шостого раунду опитування у співпраці з Фондом ООН у галузі народонаселення MOM переглянула серію запитань, що визначають характеристики домогосподарств ВПО. Це дало змогу створити демографічну структуру переміщеного населення та випрацювати покращене розуміння вразливостей та складу переміщених домогосподарств.

| Відсоток від усіх ВПО | Усього | Чоловіки | Жінки |
|-------------------------------------|-------------|------------|------------|
| Немовлята (до 1 р.)* | 1,1% | 0,5% | 0,6% |
| Діти до 5 р. (крім. дітей до 1 р.)* | 4,7% | 2,2% | 2,5% |
| Діти 5–17 р. | 19,4% | 9,0% | 10,4% |
| Дорослі 18–59 р. | 53,9% | 21,4% | 32,5% |
| Літні (60+) | 20,8% | 8,3% | 12,6% |
| Усього | 100% | 41% | 59% |

| Оцінка розміру групи | Усього | Чоловіки | Жінки |
|-------------------------------------|------------------|------------------|------------------|
| Немовлята (до 1 р.)* | 72 000 | 33 000 | 39 000 |
| Діти до 5 р. (крім. дітей до 1 р.)* | 307 000 | 142 000 | 165 000 |
| Діти 5–17 р. | 1 272 000 | 589 000 | 683 000 |
| Дорослі 18–59 р. | 3 527 000 | 1 399 000 | 2 128 000 |
| Літні (60+) | 1 362 000 | 540 000 | 822 000 |
| Усього | 6 540 000 | 2 703 000 | 3 837 000 |

* Гендерний розподіл серед дітей віком до 17 років розраховано із застосуванням даних Державної служби статистики України щодо співвідношення новонароджених дівчаток і хлопчиків за 2020 рік. Усі інші дані наведено на основі результатів Опитування загального населення.

ВРАЗЛИВОСТІ ДОМОГОСПОДАРСТВ

Частка ВПО, які повідомили, що один чи кілька членів їхнього домогосподарства належать до однієї з таких категорій вразливих осіб (загальна картина: «44% опитаних ВПО повідомили, що принаймні один із членів їхньої сім'ї, що нині з ними, є дитиною віком від 5 до 17 років»):



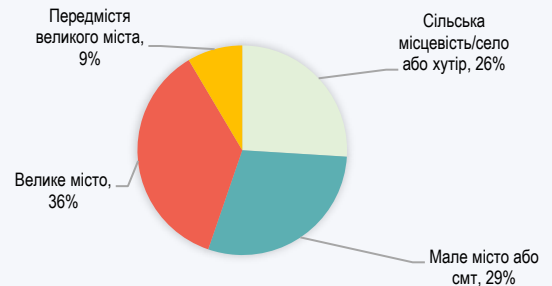
Примітка: Опис характеристик членів домогосподарств ВПО оснований виключно на даних, які стосуються членів домогосподарства, що проживають за межами звичного місця проживання через війну.

75% респондентів серед ВПО проживають у домогосподарствах, які складаються виключно зі внутрішньо переміщених осіб, у той час як 25% респондентів підтверджують, що живуть у змішаних домогосподарствах із членами, які не були переміщені через війну з 24 лютого 2022 року.

75% домогосподарств складаються виключно з ВПО (станом на 27 жовтня)

75% домогосподарств мають принаймні одного вразливого члена (домогосподарства, що складаються виключно з ВПО) (станом на 27 жовтня)


Частка опитаних ВПО за типом населеного пункту, в якому вони нині проживають



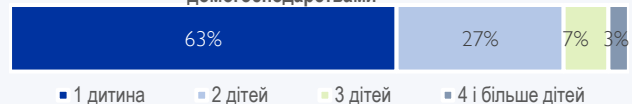
3,21 середній розмір домогосподарства ВПО (домогосподарства, усі члени яких є ВПО) станом на 27 жовтня

1,56 середня кількість дітей на одну родину, що цілком складається з ВПО, станом на 27 жовтня

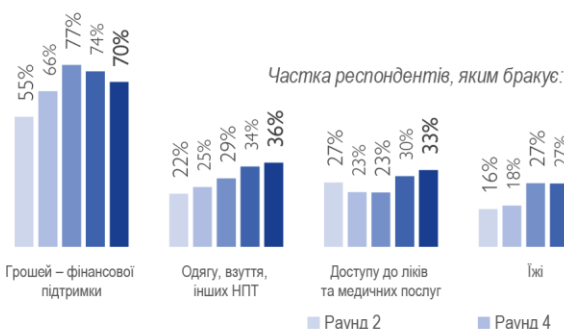
Розмір домогосподарства (у складі якого виключно ВПО)



Кількість внутрішньо переміщених дітей, за домогосподарствами



ДИНАМІКА ПОТРЕБ ВПО ТА СИТУАЦІЇ З ВПО



Найбільша кількість ВПО визначає гроші (фінансову підтримку) як першочергову потребу (56% називають їх своєю найнагальнішою потребою). На другому місці — будівельні матеріали (5% осіб). У десятому раунді опитування MOM спостерігає загальне зростання потреб ВПО в різних категоріях товарів та послуг, зокрема, у харчових продуктах, ліках та медичних послугах, непродовольчих товарах та доступі до грошей.

ПОРІВНЯЛЬНИЙ АНАЛІЗ СИТУАЦІЇ ТА ПОТРЕБ

Особи, які були переміщені зі звичних місць проживання або які повернулися до таких місць, стикаються із критичними потребами. Профіль та ситуація цих підгруп дещо відрізняються, що зумовлює потребу в цільовій підтримці. Нижче зазначені основні відмінності між групами у межах вибірки загального населення для десятого раунду опитування MOM.

НАЙНАГАЛЬНІША ПОТРЕБА

Серед найбільш нагальних потреб, названих респондентами, лишаються гроші (фінансова допомога), а також ліки та медичні послуги. В умовах зниження температури тверде паливо також є нагальною потребою для багатьох людей. Наприклад, 8% ВПО визначили тверде паливо своєю найбільш нагальною потребою.



Гроші — фінансова підтримка

48% Не ВПО 56% ВПО 53% Особи, які повернулися



Тверде паливо (вугілля, дрова тощо)

12% Не ВПО 8% ВПО 7% Особи, які повернулися



Опалювальні прилади

7% Не ВПО 5% ВПО 8% Особи, які повернулися



Ліки та медичні послуги

5% Не ВПО 4% ВПО 4% Особи, які повернулися

ПОРІВНЯЛЬНА ОЦІНКА ПОТРЕБ

Важливо: «30% ВПО потребують допомоги з продовольчими продуктами»

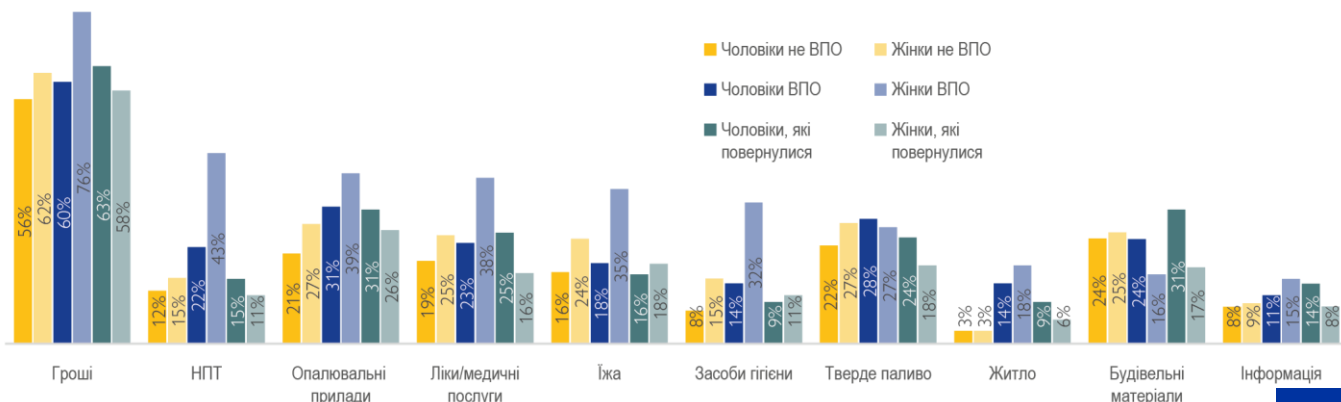
| | Не ВПО | ВПО | Особи, які повернулися |
|---|--------|-----|------------------------|
| Гроші — фінансова підтримка | 59% | 70% | 59% |
| Засоби жіночої гігієни | 41% | 56% | 30% |
| Опалювальні прилади | 25% | 36% | 27% |
| Одяг, взуття та інші непродовольчі товари | 14% | 36% | 12% |
| Ліки та медичні послуги | 22% | 33% | 19% |
| Їжа | 21% | 29% | 18% |
| Тверде паливо для опалення | 26% | 27% | 20% |
| Засоби гігієни | 12% | 26% | 11% |
| Дорослі та дитячі підгузки | 10% | 20% | 40% |
| Будівельні/ремонтні матеріали | 25% | 19% | 21% |
| Житло | 3% | 16% | 7% |
| Інформація чи зв'язок із іншими | 9% | 14% | 10% |
| Транспорт | 17% | 11% | 16% |
| Доступ до грошей | 10% | 11% | 9% |

Примітка: % тих, хто відповів «Так» і «Частково так»

ПОТРЕБИ: ҐЕНДЕРНИЙ АСПЕКТ

Незважаючи на повсюдну потребу у фінансовій допомозі, серед усіх груп ВПО жінки найчастіше повідомляли про таку потребу (76%). Насправді внутрішньо переміщені жінки частіше, ніж інші групи, повідомляли про відсутність непродовольчих товарів, опалювальних приладів, ліків, харчових продуктів і засобів гігієни.

Примітно, що чоловіки, які повернулися, частіше говорили про потребу в будівельних матеріалах (31%), ймовірно, для відновлення пошкодженого звичного місця проживання або його ремонту перед зимою. Потреба в опалювальних приладах також була високою серед усіх респондентів ВПО та чоловіків, які повернулися.



МАТРИЦЯ ВІДСТЕЖЕННЯ ПЕРЕМІЩЕНЬ

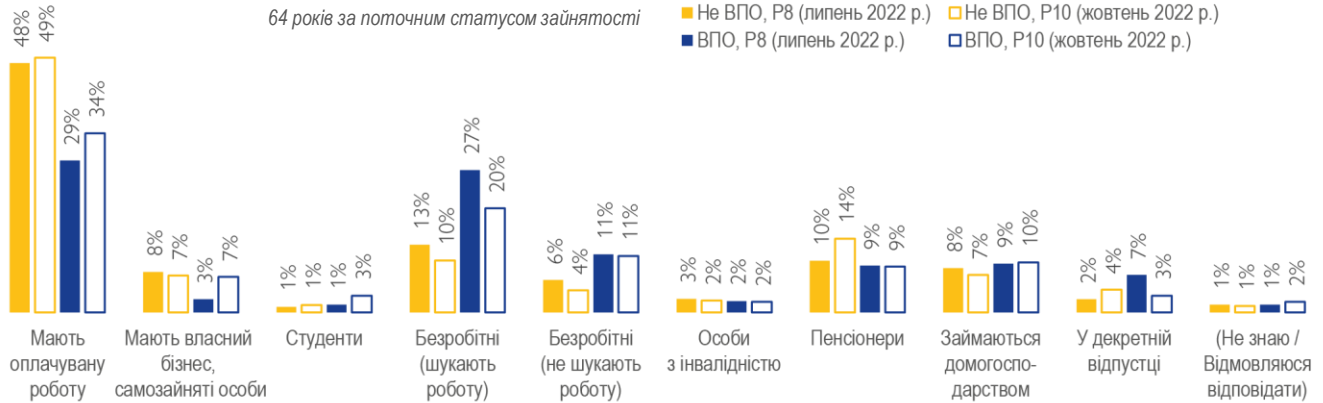
ВАЖЛИВА ІНФОРМАЦІЯ: ЗАЙНЯТІСТЬ

Оскільки більшість ВПО в Україні (53%) перебувають у переміщенні понад 6 місяців, десятий раунд опитування загального населення зосереджувався на зайнятості та доходах домогосподарств ВПО. У розділі описано поточний статус зайнятості дорослих ВПО у порівнянні з непереміщеним населенням, а також висвітлено їхній статус зайнятості до лютого 2022 року.

СТАТУС ЗАЙНЯТОСТІ

Усіх респондентів віком від 18 до 64 років запитали про їхній поточний статус зайнятості та їхній статус зайнятості до вторгнення (за 30 днів до 24 лютого 2022 року). Більше половини респондентів із числа переміщених і непереміщених осіб у цій віковій групі повідомили, що мали оплачувану роботу за місяць до 24 лютого (67% і 63% відповідно). Станом на жовтень лише 34% ВПО вказали, що є найманими працівниками, і ще 7% підтвердили наявність власного бізнесу.

Частка опитаних ВПО та не ВПО віком від 18 до 64 років за поточним статусом зайнятості



Частка безробітних респондентів була вищою серед ВПО, ніж серед населення в цілому. Загалом 31% опитаних ВПО були безробітними, з яких 20% активно шукали роботу і 11% не шукали роботу. Серед безробітного непереміщеного населення (14% від загальної чисельності) 10% активно шукали і 4% не шукали роботу. На регіональному рівні найбільша частка осіб, які шукають роботу, виявлена в південному макрорегіоні та в місті Києві.

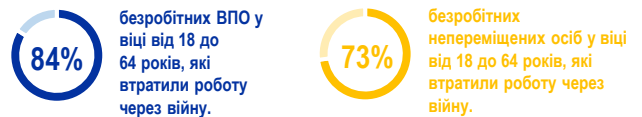
Частка безробітних ВПО віком 18–64 роки, які шукають роботу



Опитані ВПО зазначили, що їм би пригодилося різноманітна підтримка, щоб покращити свої шанси на працевлаштування, найчастіше говорячи про потребу в навчанні/перекваліфікації (55%), підтримку в пошуку онлайн-роботи (53%), можливість проходження практики/стажування (47%) і кар'єрний розвиток (37%).

89% осіб із числа зайнятого непереміщеного населення підтвердили, що вони продовжують працювати на тому самому місці роботи, де вони працювали до 24 лютого, тоді як лише 61% ВПО повідомили, що мають того самого самого працедавця. Близько половини опитаних непереміщених осіб, які працюють на новому місці роботи, повідомили, що їхня нинішня зарплата є нижчою за зарплату, яку вони отримували до 24 лютого (49%), порівняно з 75% опитаних ВПО, які знайшли нову роботу після 24 лютого.

Більшість безробітних, які були працевлаштовані за місяць до 24 лютого, підтвердили, що втратили роботу через війну.



Близько 57% опитаних ВПО та 64% опитаних не ВПО намагалися знайти роботу після 24 лютого. Більшість безробітних ВПО планували знайти роботу у сфері послуг або торгівлі (21% і 18% відповідно).

Труднощі, з якими стикаються безробітні ВПО та не ВПО під час пошуку роботи (респонденти мали можливість назвати кілька варіантів)



ВАЖЛИВА ІНФОРМАЦІЯ: СОЦІАЛЬНА ЗГУРТОВАНІСТЬ

У результаті кризи переміщення багато громад по всій Україні стали свідками припливу сімей з інших регіонів, що створило навантаження на доступні державні послуги, товари та ринки нерухомості, а також змінило динаміку на робочих місцях та на ринку праці загалом. Крім того, гуманітарна та соціальна допомога часто націлені на допомогу деяким, а не всім групам населення в конкретному регіоні.

У рамках десятого раунду опитування загального населення MOM запитала респондентів про напругу між групами та всередині них, у тому числі між переміщеними особами, приймаючими громадами та органами місцевої влади. Крім того, респондентів запитали, чи існує конкуренція за ресурси або доступ до послуг у місцях їх поточного перебування.

НАПРУГА ТА НЕДОВІРА

Відносно невелика частка опитаних ВПО відчуває напругу між ними та членами приймаючої громади (13%), тоді як не ВПО та особи, які повернулися, частіше відчувають напругу між різними групами ВПО і між ВПО та органами місцевої влади.

На регіональному рівні про напругу між ВПО найчастіше повідомляли ВПО в західному (20%), центральному (16%) та східному (16%) макрорегіонах. У тих самих трьох макрорегіонах 5% респондентів також повідомили про напругу між ВПО та органами місцевої влади. Крім того, ВПО в західному та центральному макрорегіонах також частіше спостерігали напругу між переміщеним населенням та приймаючими громадами.

Частка опитаних ВПО, які відчувають напругу або недовіру в місцях перебування, за макрорегіонами

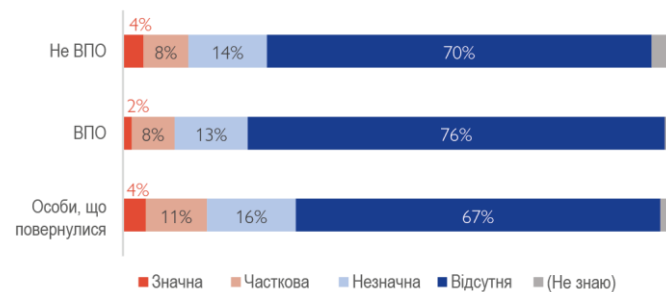
Частка респондентів, які відчувають напругу або недовіру в місцях поточного перебування



У десятому раунді опитування загального населення респондентів запитали про конкуренцію за ресурси в місцях їхнього перебування. Конкуренція визначалася як недостатня доступність води, їжі та/або ліків, можливостей отримання доходу та працевлаштування та/або життєво необхідних послуг для задоволення потреб кожної особи, яка зараз проживає у конкретній місцевості, що вимагає конкуренції людей між собою. Виявлено мало відмінностей у сприйнятті опитаними ВПО, не ВПО та особами, які повернулися, конкуренції за ресурси в їхній громаді, хоча особи, які повернулися, дещо частіше спостерігали конкуренцію. Дані десятого раунду демонструють відсутність будь-яких змін у сприйнятті конкуренції за ресурси з липня, коли 70% не ВПО, 76% ВПО та 67% осіб, які повернулися, повідомляли про відсутність конкуренції за життєво необхідні ресурси.

КОНКУРЕНЦІЯ ЗА РЕСУРСИ

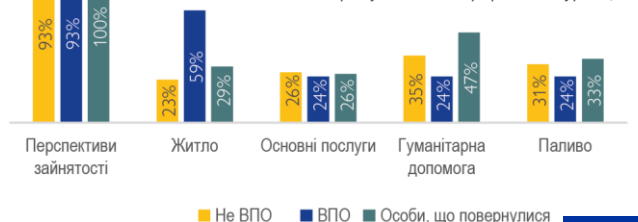
Частка респондентів, які відчувають конкуренцію за ресурси у місцях поточного перебування



76% опитаних ВПО вважають, що в місці їхнього перебування відсутня конкуренція за ресурси

Респондентів, які повідомили про напругу, попросили визначити сфери конкуренції. Загалом більшість респондентів визначили можливості працевлаштування як сферу конкуренції. Примітно, що порівняно з іншими групами респондентів ВПО значно частіше відчували конкуренцію за житло. Проте ВПО відносно рідше відчували конкуренцію за доступ до гуманітарної допомоги, особливо порівняно з опитаними особами, які повернулися. Можливо, така ситуація демонструє роль офіційного надання статусу переміщеної особи в доступі до деяких форм гуманітарної допомоги в місцях повернення.

Частка респондентів, які повідомили про конкуренцію за ресурси в місцях поточного перебування, за сферою конкуренції



ВАЖЛИВА ІНФОРМАЦІЯ: ПОТРЕБИ, ПОВ'ЯЗАНІ З НАСТАННЯМ ЗИМИ

Постійний доступ до комунальних послуг, таких як водо-, електро-, газопостачання і телекомунікаційні послуги, має важливе значення для безпеки та комфорту переміщених сімей, особливо з настанням зими. Однак широкомасштабні атаки минулого місяця на цивільну інфраструктуру, у тому числі електростанції, водоочисні споруди та телекомунікаційні вежі, спричинили перебої в наданні таких комунальних послуг.

ПЕРЕБОЇ В НАДАННІ КОМУНАЛЬНИХ ПОСЛУГ

Більшість ВПО стикалися з перебоями у водо-, електро-, газопостачанні та наданні телекомунікаційних послуг, що відбувалися протягом трьох або менше днів за останній тиждень. Серйозні перебої, що відбувалися щодня протягом останнього тижня, найчастіше стосувалися електропостачання та телекомунікаційних послуг (7%). **Часті перебої у водопостачанні протягом трьох і більше днів торкнулися 22% ВПО, тоді як 17% повідомили про часті перебої в електропостачанні і телекомунікаційних послугах.**

Частка опитаних ВПО за частотою перебоїв у наданні комунальних послуг



Із настанням зими домогосподарства ВПО, які відчувають обмежений доступ до теплопостачання або перебої у наданні таких послуг, використовують тверде паливо як альтернативу. Потреба у твердому паливі та доступ до нього суттєво відрізняються залежно від макрорегіону, що відображає відмінності в енергетичній інфраструктурі по всій країні та акцентує увагу на районах, що потребують гуманітарної грошової допомоги або субсидій.

Часті перебої в електропостачанні, що відбувалися три і більше днів за останній тиждень, найчастіше спостерігалися в північному та Київському макрорегіонах (про що повідомили 40% та 26% ВПО відповідно). Про часті перебої в газопостачанні повідомили ВПО у східному макрорегіоні (33%), де також часто спостерігалися перебої в наданні телекомунікаційних послуг. Часті перебої у водопостачанні відбувалися у північному (38%) та південному (33%) макрорегіонах.

Частка опитаних ВПО, які зіткнулися з частими перебоями в наданні комунальних послуг, за макрорегіонами



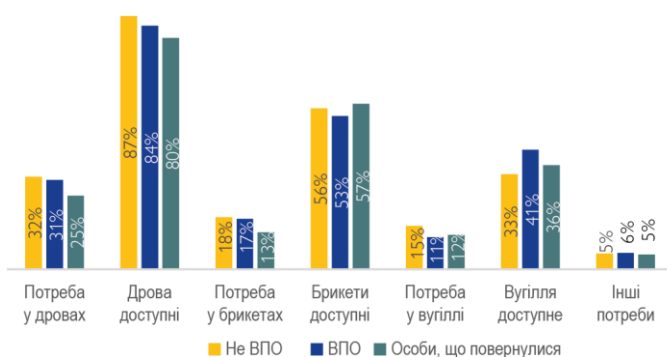
ТВЕРДЕ ПАЛИВО: ПОТРЕБА Й ДОСТУПНІСТЬ



опитаних ВПО повідомили про потребу у твердому паливі для опалення, такому як вугілля, дрова, пелети та брикети.

З огляду на повсюдні перебої в наданні комунальних послуг дедалі більше домогосподарств ВПО покладаються на тверде паливо для опалення своїх будинків. Приблизно кожна четверта опитана ВПО зазначила, що потребує, але не має твердого палива (27%), що також стосується непереміщеного населення (26%). Основним твердим паливом, якого потребують домогосподарства ВПО, є дрова (31%). Серед осіб, які повідомили про потребу в дровах, 84% зазначили, що їх можна придбати в місці їх поточного перебування. Про потребу в брикетах (17%) та вугіллі (11%) повідомила менша частка ВПО.

Частка респондентів за потребу в твердому паливі та доступом до нього



Потреба у твердому паливі особливо помітна у південному макрорегіоні (46%), де респонденти найчастіше повідомляли про потребу в дровах (46%) та брикетах (29%). Приблизно кожен третій респондент не має твердого палива для опалення в центральному (36%) та північному (30%) регіонах.

Більшість ВПО повідомили про наявність **дров** у їхній місцевості, що свідчить про те, що відсутність такого виду твердого палива є результатом доступності, а не пропозиції. Наявність **брикетів** суттєво відрізняється у різних макрорегіонах: 75% респондентів у південному макрорегіоні повідомили про їх наявність, тоді як у Київському — жоден. За повідомленнями, **вугілля** є доступним для 60% ВПО в західному макрорегіоні, але відсутнє в Київському та північному макрорегіонах.

Частка опитаних ВПО, які не мають твердого палива, за макрорегіонами



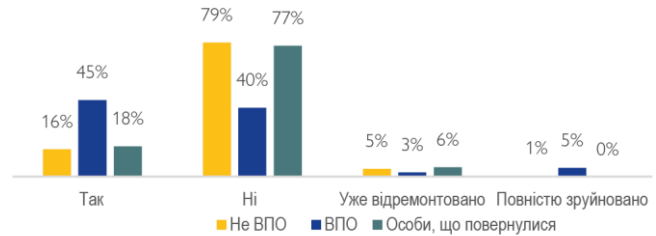
ВАЖЛИВА ІНФОРМАЦІЯ: ПОШКОДЖЕННЯ ЗВИЧНИХ МІСЦЬ ПРОЖИВАННЯ

50%

опитаних ВПО повідомили, що їхнє звичне місце проживання було частково пошкоджене або повністю зруйноване.

Умови звичних місць проживання зазвичай визначають тривалість переміщення та досягнення довгострокових рішень ВПО. Загалом ВПО вдвічі частіше повідомляють про пошкодження своїх звичних місць проживання (45% порівняно з 16% не ВПО та 18% осіб, які повернулися). Також ВПО рідше повідомляли про те, що їхнє звичайне місце проживання вже відремонтовано, і частіше повідомляли, що їхнє звичне місце проживання було повністю зруйноване (5%).

Частка респондентів за пошкодженнями їхнього звичного місця проживання (Чи зазнало пошкодженя ваше звичне місце проживання внаслідок війни?)



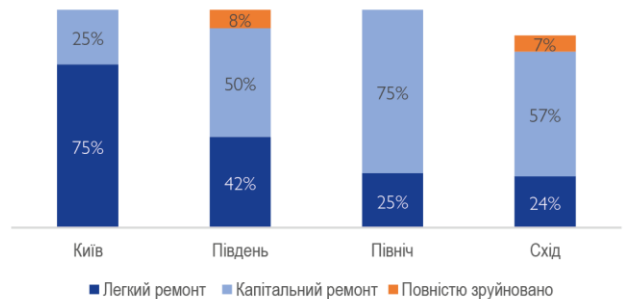
ОБСЯГ ПОШКОДЖЕНЬ ТА ПОТРЕБА В РЕМОНТІ ЖИТЛА В РЕГІОНІ ПОХОДЖЕННЯ

Більше половини всіх ВПО, які є вихідцями зі сходу України, повідомили, що їхнє звичне місце проживання було пошкоджене (49%), тоді як звичайне місце проживання 6% ВПО було повністю зруйноване. Повідомлення про пошкодження звичних місць проживання також були частими серед ВПО, які є вихідцями з північного (40%, 3% повністю знищені) та Київського (36%) макрорегіонів. Кожна третя опитана ВПО з півночі України повідомила, що її звичне місце проживання було пошкоджене.

ВПО, які повідомили про пошкоджені звичні місця проживання та які були вихідцями з київського (75%) та північного (42%) макрорегіонів, найчастіше повідомляли про потребу в легкому ремонті, зокрема у вирівнюванні поверхонь, косметичному ремонті зовнішніх або внутрішніх стін і підлоги. Невелика частка ВПО з пошкодженими звичними місцями проживання у південному (8%) та східному (7%) макрорегіонах повідомила, що їхнє житло було повністю зруйноване та не підлягає ремонту.

Серед осіб, які повідомили, що їхнє звичне місце проживання потребує ремонту, ВПО з північного макрорегіону найчастіше повідомляли про потребу в капітальному ремонті (75%), включно з реставрацією стін, даху чи заміною вікон.

Частка опитаних ВПО, звичне місце проживання яких було пошкоджене, за обсягом необхідного ремонту та макрорегіоном походження



Примітка: Деякі регіони не представлені на діаграмі через низку представленість респондентів

ПЕРЕШКОДИ ДЛЯ РЕМОНТУ

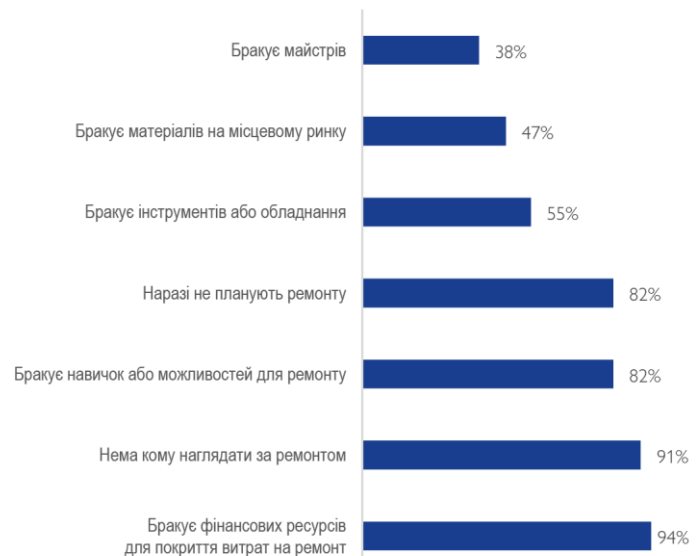
94%

опитаних ВПО, які повідомили про пошкодження їхніх звичних місць проживання, назвали відсутність фінансових ресурсів для покриття витрат на ремонт ключовою перешкодою для ремонту.

У ВПО, які повідомили про пошкоджені звичні місця проживання, запитали, з якими перешкодами вони стикаються під час здійснення або оплати ремонтних і будівельних робіт. Основною перешкодою, яка стає помітнішою, що довше сім'ї залишаються в місці переміщення, була названа відсутність коштів на ремонт (94%).

Іншою значною проблемою є те, що в районі їхнього звичного проживання немає нікого, хто міг би контролювати ремонт (91%), про що частіше повідомляли ВПО зі східного та південного макрорегіонів. Значна частка опитаних ВПО також повідомили, що не мають навичок або фізичного здоров'я, щоб самостійно завершити ремонт (82%), що є перешкодою, яка, ймовірно, вплине на домогосподарства з одним або кількома вразливими членами, наприклад, людьми літнього віку, вагітними жінками або жінками, які годують груддю, чи особами з інвалідністю. Обмежений доступ до матеріалів для ремонту та реконструкції на ринках є ще однією істотною перешкодою (47%).

Частка опитаних ВПО, звичне місце проживання яких було пошкоджене, за перешкодами для ремонту



ДОСТУПНІСТЬ ЛІКІВ ТА МЕДИЧНИХ ПОСЛУГ

23% респондентів в Україні повідомили про брак доступу до ліків і медичних послуг. Ця потреба є найбільш гострою у східному макрорегіоні, ймовірно, через порушення ланцюгів постачання та пошкодження або часткове функціонування центрів первинної, вторинної та третинної медичної допомоги. Приблизно кожен четвертий респондент із північного, центрального та південного макрорегіонів також повідомив про брак доступу до ліків і медичних послуг.

На загальнонаціональному рівні близько 29% опитаних ВПО повідомили про брак доступу до ліків і медичних послуг (у порівнянні із загальним населенням). Найрідше про цю проблему повідомляли ВПО в західному макрорегіоні (15% порівняно із 25% ВПО у східному макрорегіоні).

Частка від усіх респондентів, які повідомили про брак ліків та медичних послуг



Наступний одинадцятий раунд опитування загального населення забезпечить додаткові результати аналізу, дезагреговані за видами ліків та медичних послуг, а також допоможе краще зрозуміти, що саме, крім їх доступності, є основною перешкодою — їх відсутність чи доступ до них.

Частка всіх домогосподарств із одним або декількома вразливими членами, які повідомили, що стикаються із браком доступу до ліків і медичних послуг:



Загалом про потребу в медичних послугах та ліках частіше повідомляли домогосподарства із вразливими членами, зокрема з особами з інвалідністю, особами старше 60 років, особами із хронічними захворюваннями, вагітними жінками та жінками, які годують груддю.

ПОТРЕБИ У ПСИХОСОЦІАЛЬНІЙ ПІДТРИМЦІ

Серед усіх респондентів 22% запитали номер безкоштовної гарячої лінії емоційної підтримки MOM порівняно з 16% респондентів у другому раунді та 11% у першому раунді опитування. У десятому раунді 25% ВПО запитали номер безкоштовної гарячої лінії психологічної підтримки.

ДОХІД ДОМОГОСПОДАРСТВ

24% ВПО повідомили, що місячний дохід їхнього домогосподарства є нижчим за мінімальну заробітну плату в країні.

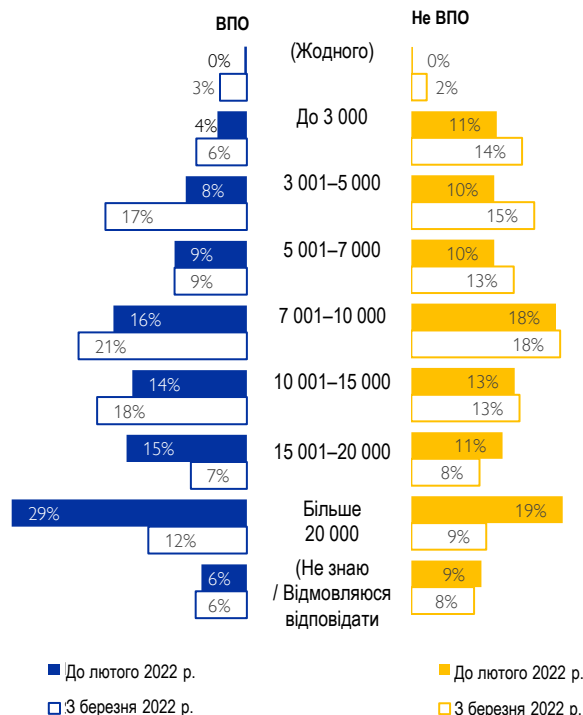
Респондентів десятого раунду опитування загального населення запитали про нинішній рівень доходів їхніх домогосподарств і рівень доходів до масштабного вторгнення в лютому 2022 року.

Станом на 23 жовтня 3% опитаних ВПО не мали доходу домогосподарства з початку війни (порівняно з 2% серед непереміщеного населення). Домогосподарства усіх таких респондентів мали доходи до війни.

Близько 24% ВПО повідомили, що сукупний місячний рівень доходу їхнього домогосподарства становить менше 5 000 грн, що еквівалентні 135 долларам США. Таким чином, приблизно чверть ВПО отримує приблизно на 1 700 грн менше мінімальної місячної заробітної плати. Серед непереміщеного населення 29% респондентів підтвердили наявність у домогосподарства доходу менше 5 000 грн.

Примітно, що доходи домогосподарств переміщених респондентів у середньому виявляються вищими, ніж у непереміщеного населення. Результати наступних раундів опитування будуть використані для оцінювання середньозваженої різниці між респондентами в часі, щоб переконатися в достовірності таких висновків.

Рівень доходів домогосподарств у грн, за групами



ПРИМІТКИ ЩОДО МЕТОДОЛОГІЇ

Дані, представлені в цьому звіті, отримано на замовлення Міжнародної організації з міграції (МОМ) у результаті проведення телефонного експрес-опитування, проведеного MultiCultural Insights. Десятий раунд збирання даних серед вибірки розміром 2 002 унікальні дорослі респонденти (віком від 18 років) було проведено в період із 17 по 27 жовтня 2022 року. Цю імовірнісну вибірку, що представляє понад 30 млн дорослих українців (віком від 18 років), було стратифіковано для досягнення репрезентативності на рівні 6 макрорегіонів України. Основу вибірки було створено шляхом формування переліку 100 000 десятицифрових номерів телефону, згенерованих за рахунок поєднання трьохцифрових префіксів, що позначають оператора мобільного зв'язку, з довільно згенерованими семицифровими номерами телефону. Згенерована основа вибірки є пропорційною до частки шести телефонних мереж, охоплених у дослідженні, на національному ринку. Інтерв'ю були проведені з використанням методу набору випадкових телефонних номерів, згенерованих у довільний спосіб. У такому режимі нові номери генеруються з інтервалом у мілісекунду. Інтерв'ю проводили анонімно. Перед початком інтерв'ю респондентів просили надати згоду на його проведення. Інтерв'юери використовували структурований опитувальник і метод автоматизованого телефонного опитування (CATI), щоб записувати результати безпосередньо в програму введення даних.

Використовуючи цю технологію у десятому раунді, група інтерв'юерів опитала 2 002 унікальних дорослих респондентів, які відповідали встановленим критеріям та надали свою згоду на опитування. Попри те, що методом набору випадкових телефонних номерів в Україні зазвичай вдається додзвонитися до приблизно 7–8% абонентів, у десятому раунді показник успішних дзвінків склав 12,4%. Для цієї роботи було залучено 30 інтерв'юерів. Група інтерв'юерів складалася з 5 чоловіків і 21 жінки. Інтерв'ю проводили українською мовою (82%) та російською мовою (18%). Вибір мови залежав від уподобань респондента.

Обмеження: Точна частка не охопленого населення невідома, тому при тлумаченні результатів потрібно враховувати певні застереження. Особи, які нині проживають за межами України, в опитуванні участі не брали завдяки застосуванню методу активного виключення. Розрахунки населення основані на припущенні про те, що неповнолітніх осіб (молодших за 18 років) супроводжують їхні батьки або дорослі піклувальники. Основа вибірки обмежена дорослими, які користуються мобільним телефоном. Невідомо, чи всі телефонні мережі повноцінно працювали по всій території України протягом усього періоду опитування, тому деякі номери могли мати вищу ймовірність набору, ніж інші. Мешканці території зі значними пошкодженнями цивільної інфраструктури, можливо, меншою мірою представлені у вибірці. Можна припустити, що фактичні потреби насправді більші, ніж ті, про які було отримано інформацію при опитуванні. В опитуванні не брали участі жителі Автономної Республіки Крим та не підконтрольних уряду територій Донецької та Луганської областей.

Застереження: У ході опитування інтерв'юери збирали інформацію про демографічні характеристики респондентів, їхнє поточне місце перебування та/або місце перебування після переміщення (географічна інформація), наміри щодо переміщення, заплановані місця призначення, потреби та проблеми, з якими вони стикаються під час цієї кризи. Аналіз було проведено з використанням двох підходів до оцінювання профілю населення, їхніх проблем і потреб. Для аналізу географічного профілю були використані дані без урахування відсутніх значень, виявлених на рівні макрорегіонів (n=2 002). Оцінювання потреб та інші частини аналізу було виконано з використанням даних, отриманих на основі повної вибірки (з урахуванням частки відмов відповідати на запитання).

| Розподіл вибірки та кількість інтерв'ю за макрорегіонами | | | Похибка вибірки | | |
|--|--|-----------------|-------------------|-----|--------------------------|
| Макрорегіон | Усього проведених інтерв'ю (ж / ч / немає відповіді) | Частка інтерв'ю | Макрорегіон | | Рівень достовірності 95% |
| КИЇВ | 169 (104/65/0) | 8% | КИЇВ | +/- | 7,54% |
| СХІД | 414 (238/176/0) | 21% | СХІД | +/- | 4,82% |
| ПІВДЕНЬ | 222 (154/68/0) | 11% | ПІВДЕНЬ | +/- | 6,58% |
| ЗАХІД | 491 (305/185/1) | 25% | ЗАХІД | +/- | 4,43% |
| ПІВНІЧ | 412 (257/155/0) | 21% | ПІВНІЧ | +/- | 4,83% |
| ЦЕНТР | 293 (176/117/0) | 14% | ЦЕНТР | +/- | 5,73% |
| Місце перебування не названо | 1 (1/0/0) | 0% | Усього по Україні | +/- | 2,20% |
| Усього по Україні | 2 002 (1 235/766/1) | 100% | | | |

Означення: Згідно з [Глосарієм МОМ](#), **внутрішньо переміщені особи (ВПО)** — це особи або групи осіб, які були змушені або зобов'язані втекти або покинути свої домівки або місця звичного проживання, зокрема в результаті або з метою уникнення наслідків збройних конфліктів, широкомасштабного насильства, порушення прав людини або природних чи техногенних катастроф, і які не перетинали міжнародно визнаний кордон країни. Для операційних цілей цього опитування інтерв'юери визначають ВПО як осіб, які залишили своє місце свого звичного проживання через нинішню війну.

МОМ визначає термін **«особа, яка повернулася»** як особу, яка зазнала міграційного переміщення та повернулася до початкового звичного місця проживання. Для цілей цього аналізу МОМ визначає термін **«особи, які повернулися»** як респондентів, які повідомили про виїзд зі свого звичного місця проживання з 24 лютого через поточну війну на період щонайменше 2 тижнів (14 днів), але потім повернулися.

Конвенція про статус біженців 1951 року визначає **біженця** як особу, яка: *«через обґрунтовані побоювання стати жертвою переслідувань за ознакою расової належності, релігії, громадянства, належності до певної соціальної групи чи політичних поглядів... не може чи не бажає повернутися до [країни свого колишнього місця проживання]...»*.

Використання позначень та подання матеріалу в цьому звіті не має на меті висловлення будь-якої думки щодо правового статусу будь-якої країни, території, міста чи населеного пункту, їхньої влади, кордонів чи меж від імені МОМ. Викладені в цьому звіті думки належать авторам і не обов'язково відображають погляди МОМ.

ПРЕДСТАВНИЦТВО МОМ В УКРАЇНІ



МОМ
ООН МІГРАЦІЯ