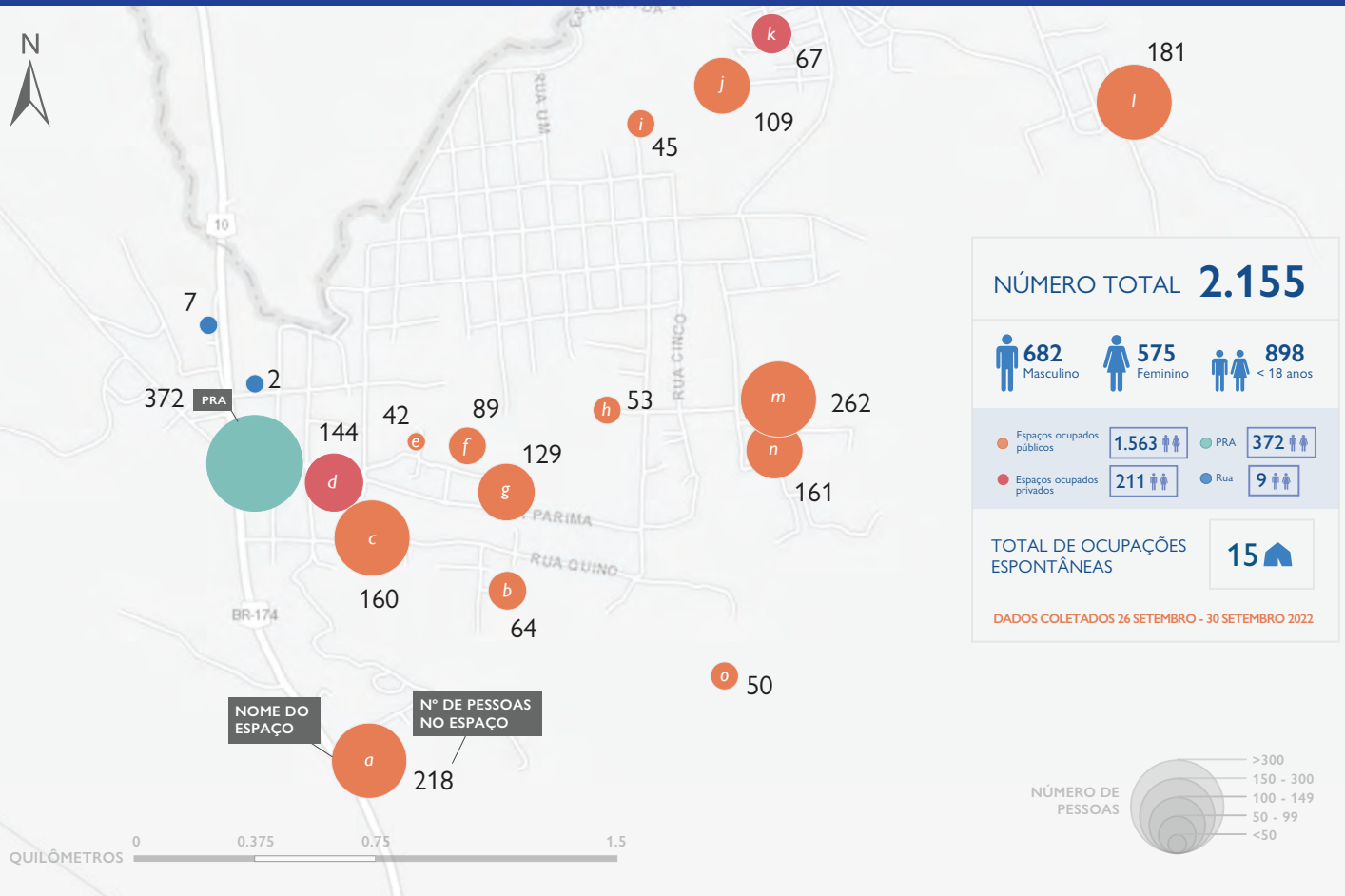


POPULAÇÃO VENEZUELANA REFUGIADA E MIGRANTE FORA DE ABRIGOS EM PACARAIMA

BRASIL - SETEMBRO DE 2022



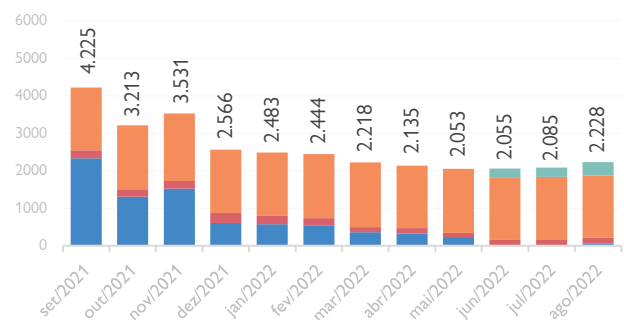
- a. Balança
- b. Anel Viário II
- c. Vila Esperança
- d. Casa da Acolhida São José
- e. Morro do Quiabo II
- f. Morro do Quiabo III
- g. Morro do Quiabo I
- h. Vila Nova II
- i. Vila Nova I
- j. Victoria em Cristo
- k. Igreja Independente Batista
- l. Florestal
- m. Orquídea III
- n. Orquídea II
- o. Anel Viário III

TIPO DE ESPAÇO

- **Espaços ocupados públicos:** espaços edificados ou não, devolutos, frequentemente inacabados, de propriedade pública, ocupados espontaneamente por venezuelanos.
- **Espaços ocupados privados:** espaços edificados, de propriedade privada, cedidos temporariamente pelos proprietários à população desabrigada para estadia por tempo limitado ou indeterminado.
- **Posto de Recepção e Apoio (PRA):** área de acolhimento estabelecida pela Operação Acolhida, oferece a possibilidade de pernoite e serviços que fomentem a dignidade de venezuelanos.
- **Situação de rua:** via pública, engloba pessoas que moram fora dos abrigos oficiais e demais espaços acima mencionados.

NÚMERO DE PESSOAS POR MÊS*

* Números dos últimos 12 meses



OBJETIVO E METODOLOGIA


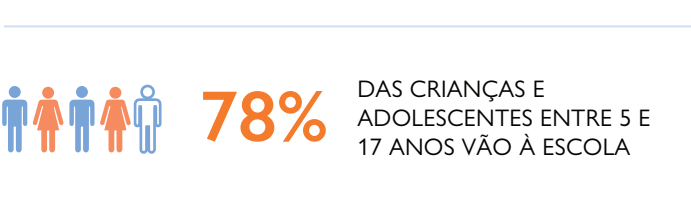
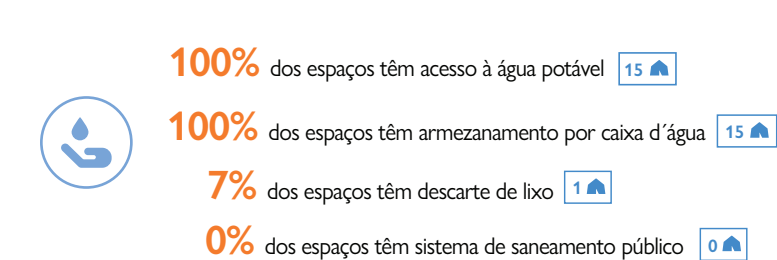
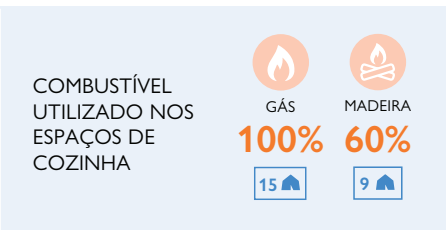
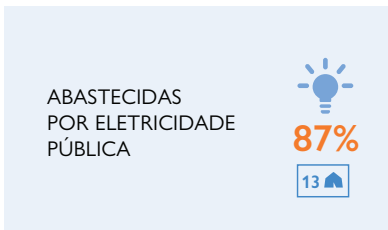
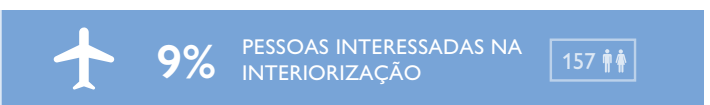
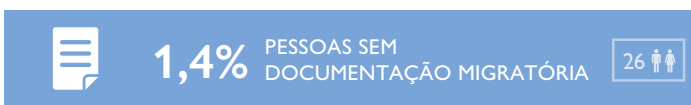
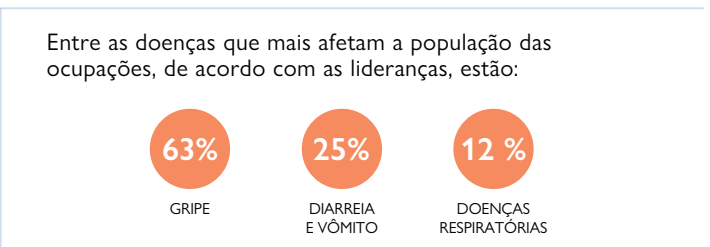
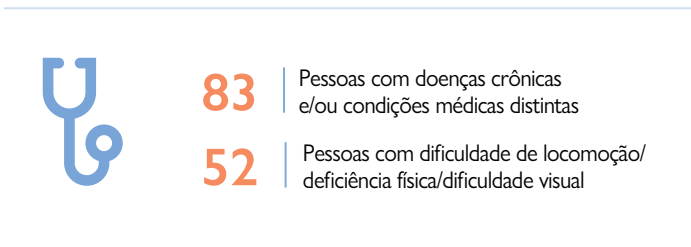
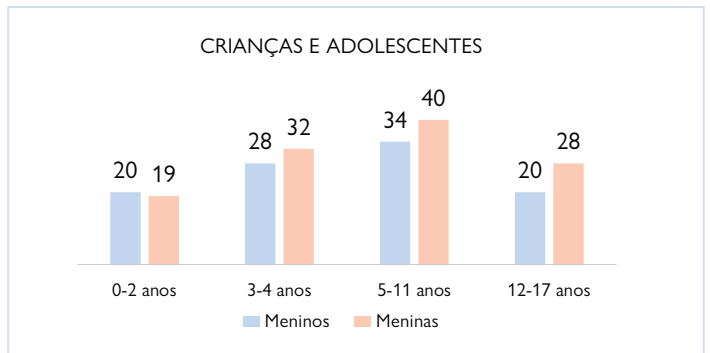
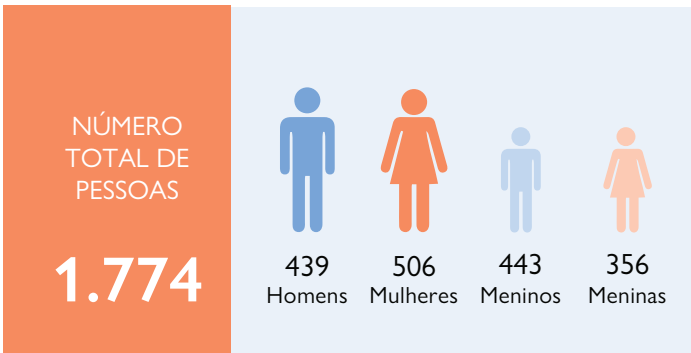
Os dados são obtidos em entrevistas nos espaços e por contagens diurnas e noturnas realizadas pela OIM e Força-Tarefa Logística Humanitária na última semana do mês de referência para conhecer e acompanhar a situação de refugiados e migrantes venezuelanos fora dos abrigos da Operação Acolhida, de forma a gerar evidências para decisões e resposta a essa população.

CONTEXTO ATUAL

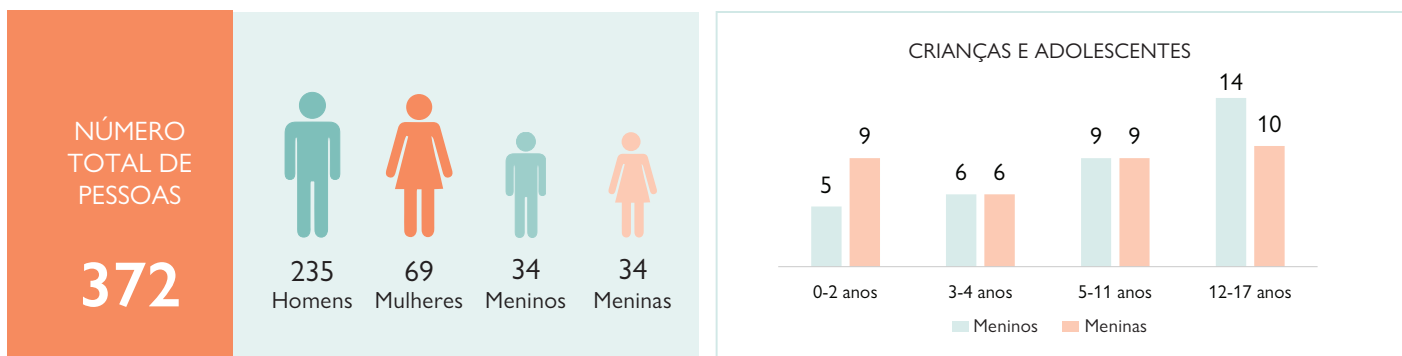
Em setembro a população refugiada e migrante venezuelana fora dos abrigos reduziu em 2% em relação a agosto. No Posto de Recepção e Apoio (PRA), foram 3% a mais de pessoas nos serviços de pernoite. Nas ocupações espontâneas, foram contabilizadas 2% a menos da população. Foram contabilizadas 9 pessoas em situação de rua.

OCUPAÇÕES ESPONTÂNEAS* (ESPAÇOS OCUPADOS PÚBLICOS E PRIVADOS)

* Dados levantados com as lideranças das ocupações espontâneas



POSTO DE RECEPÇÃO E APOIO (PRA)



7
3

Pessoas com doenças crônicas e/ou condições médicas distintas
Pessoas com dificuldade de locomoção/deficiência física/dificuldade visual

Entre as doenças que mais afetam a população do PRA, de acordo com as lideranças, estão:



40%

PESSOAS SEM DOCUMENTAÇÃO MIGRATÓRIA



81%

PESSOAS INTERESSADAS NA INTERIORIZAÇÃO



PRINCIPAIS NECESSIDADES



1° COBERTOR 2° CADEIRAS 3° MESAS

* Itens não alimentares

© Bruno Mancinelli/OIM



PRA Pacaraima

Carmen recebe serviços de pernoite no PRA para iniciar o processo de pré-regularização migratória no Brasil

