

DADOS COLETADOS 23 MAIO - 27 MAIO 2022

Observação: Este mapa é apenas para fins ilustrativos. Nomes e limites no mapa não implicam endosso ou aceitação oficial destes pela OIM.

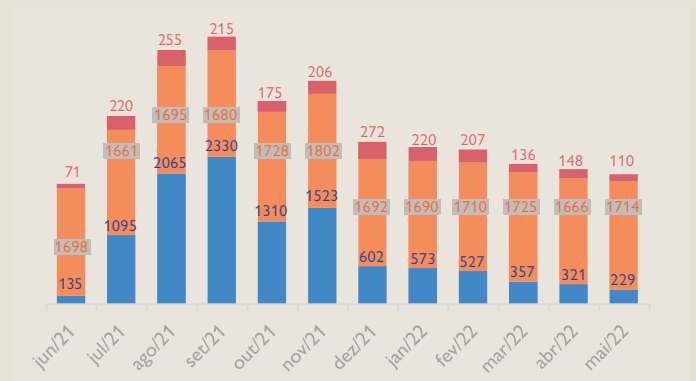
Fontes: Esri, HERE, Garmin, (c) contribuidores do OpenStreetMap e a comunidade de usuários GIS

TIPO DE ESPAÇO

- Espaços ocupados públicos:** espaços edificados ou não, devolutos, frequentemente inacabados, de propriedade pública, ocupados espontaneamente por venezuelanos.
- Espaços ocupados privados:** espaços edificados, de propriedade privada, cedidos temporariamente pelos proprietários à população desabrigada para estadia por tempo limitado ou indeterminado.
- Situação de rua:** via pública, engloba pessoas que moram fora dos abrigos oficiais e demais espaços acima mencionados.

NÚMERO DE PESSOAS POR MÊS*

* Números dos últimos 12 meses



METODOLOGIA

Os dados são obtidos por meio de entrevistas e pesquisas realizadas diretamente nos espaços, com participação da comunidade e de lideranças locais, sempre na última semana do mês de referência. São complementados por contagens diurnas e noturnas realizadas pela OIM com apoio da Força Tarefa Logística Humanitária.

OBJETIVO

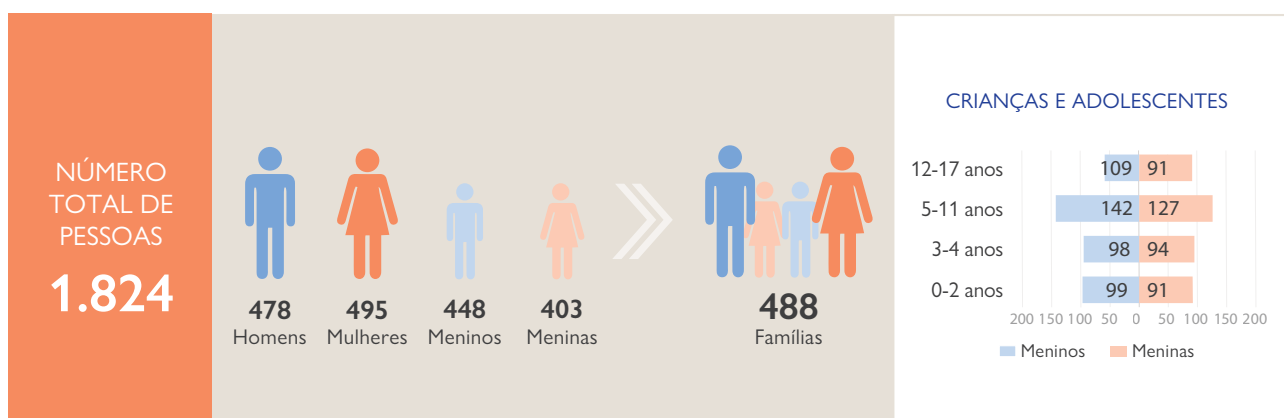
Conhecer e acompanhar a situação de refugiados e migrantes que permanecem fora dos abrigos reconhecidos pela Operação Acolhida em Roraima, operados por entidades públicas ou privadas, de forma a gerar evidências para a tomada de decisões e respostas coordenadas em apoio a essa população.

Em Pacaraima, no mês de maio, foi observado redução de 3% da população refugiada e migrante venezuelana fora de abrigos, em comparação ao mês anterior, com 2.053 pessoas. A quantidade de ocupações espontâneas se manteve em 15 espaços no município, tendo um aumento de 0,5% no

número de pessoas, chegando a 1.824 pessoas. Na noite do monitoramento, 195 pessoas receberam serviços de pernoite no Anexo BV-8, quantidade 39% inferior ao contabilizado em abril. Foram localizadas 34 pessoas em situação de rua, sendo que em abril não houve registros dessa população.

FOCO NA SITUAÇÃO DAS OCUPAÇÕES ESPONTÂNEAS

1 PERFIL GERAL



PESSOAS NÃO REGULARIZADAS



0,4%

8



PESSOAS INTERESSADAS NA INTERIORIZAÇÃO

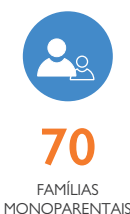


5%

98



PESSOAS EM SITUAÇÃO DE VULNERABILIDADE



125 | Pessoas com **doenças crônicas** e/ou **condições médicas distintas**

34 | Pessoas com **dificuldade de locomoção/deficiência física**


21 | Pessoas com **dificuldade visual**

2 INFRAESTRUTURA

ABASTECIDOS POR ELETRICIDADE PÚBLICA



COMBUSTÍVEL UTILIZADO NOS ESPAÇOS DE COZINHA



PRIMEIRAS NECESSIDADES



* Itens não alimentares

ÁGUA, SANEAMENTO E HIGIENE*

73% dos espaços têm acesso à água potável 11

100% dos espaços têm armazenamento por caixa d'água 15

13% dos espaços têm separação/descarte de lixo 2

0% dos espaços têm sistema de saneamento público 0

* Dados levantados com as lideranças das ocupações espontâneas



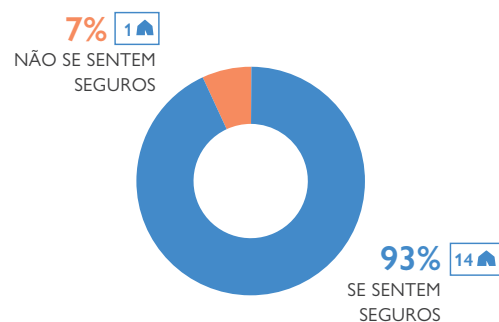
3 SEGURANÇA PÚBLICA

67% dos espaços relataram a presença de segurança pública no entorno 10

0% dos moradores relataram incidentes frequentes e desentendimentos na comunidade, tais como violência e conflitos entre vizinhos e com as comunidades do entorno, além de furto e roubo 0

0% dos moradores relataram ter recebido ameaças de despejo 0

NÚMERO DE ESPAÇOS NOS QUAIS AS PESSOAS SE SENTEM SEGURAS




4 INTEGRAÇÃO

EDUCAÇÃO



96%

DAS CRIANÇAS E ADOLESCENTES ENTRE 5 E 17 ANOS VÃO À ESCOLA



MEIOS DE VIDA



5 SAÚDE + COVID-19

Entre as doenças que mais afetam a população das ocupações, de acordo com as lideranças, estão*:



* Dados levantados com as lideranças das ocupações espontâneas



COVID-19

Pessoas com sintomas de COVID-19 **0**

Pessoas utilizam máscara **7%**

Frequência de lavagem de mãos **Menos de 5 vezes**

Medidas de tratamento COVID-19 **0**

1002 pessoas com a primeira dose de vacina contra a COVID-19

788 pessoas com a segunda dose de vacina contra a COVID-19

0 pessoas com reforço de vacina contra a COVID-19

6 ALIMENTAÇÃO E NUTRIÇÃO



A principal fonte de acesso a alimentos da população é via **compra direta**



80% dos espaços recebem apoio de distribuição de alimentos para crianças e lactantes



100% dos espaços relataram receber doações de alimentos