

### Incoming and outgoing recorded weekly flows

Dates		Outgoing Flow	Incoming Flow
01/02/2016	06/02/2016	986	416
07/02/2016	14/02/2016	604	564
15/02/2016	23/02/2016	2267	281
24/02/2016	29/02/2016	674	257
01/03/2016	07/03/2016	2537	1320
08/03/2016	14/03/2016	2012	1095
15/03/2016	21/03/2016	2103	1625
22/03/2016	28/03/2016	1740	963
29/03/2016	04/04/2016	895	927
05/04/2016	11/04/2016	3063	1069
12/04/2016	18/04/2016	5330	1957
19/04/2016	25/04/2016	11259	3001
26/04/2016	02/05/2016	12711	3169
03/05/2016	09/05/2016	13251	4052
10/05/2016	16/05/2016	16152	4885
17/05/2016	23/05/2016	16351	5500

Weekly trends can fluctuate due to security conditions in the region, the political climate in Niger and neighbouring countries, presence of migrants at the flow monitoring points and availability of transport and opportunities.

#### N° of migrants by flow

Flow	N° of migrants	% total
Niger to Libya	81834	67%
Libya to Niger	21259	17%
Niger to Algeria	10101	8%
Algeria to Niger	9822	8%

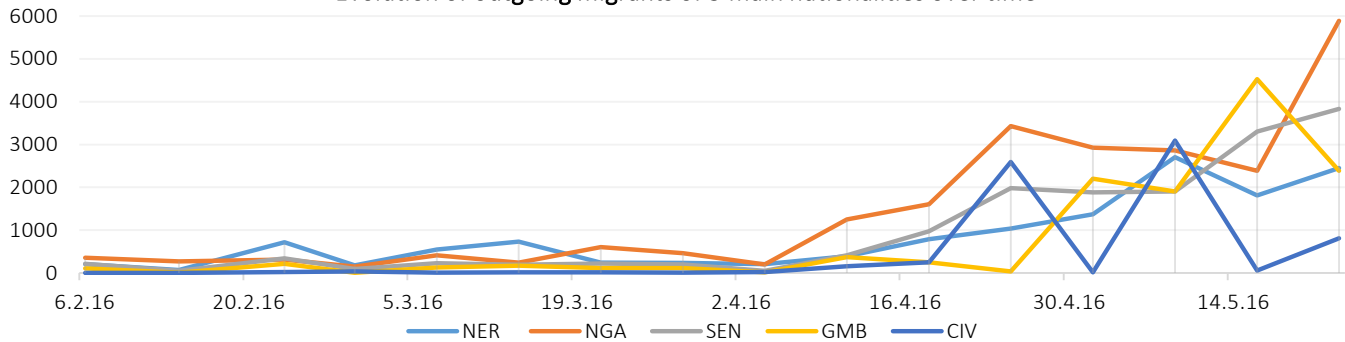
**Total** 123016  
Updated: 23/05/2016

Average weekly number of migrants by flow		
From Niger	to Algeria	631
From Algeria	to Niger	614
From Niger	to Libya	7689
From Libya	to Niger	2657

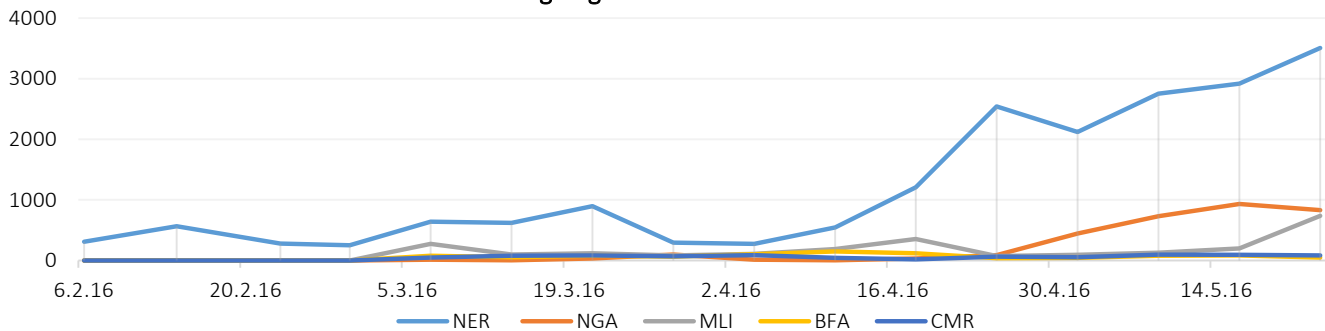
Demography							
Outgoing men		Outgoing Women		Incoming Men		Incoming Women	
68%	84,163	6%	7,772	24%	29,362	1%	1,719

### Main nationalities recorded by flow monitoring points represented by country

#### Evolution of outgoing migrants of 5 main nationalities over time



#### Evolution of incoming migrants of 5 main nationalities over time



NER: Niger NGA: Nigeria SEN: Senegal GMB: Gambia CIV: Côte d'Ivoire MLI: Mali BFA: Burkina Faso CMR: Cameroon

The past weeks have seen an increase in outgoing Nigerians, Senegalese, Gambians and Nigeriens. Incoming migrants have been mainly Nigerien, Nigerian and Malian.

#### FUNDING

Data collection at the flow monitoring points is made possible by funding from the European Union and the Department for International Development (DFID).



Flow monitoring points are placed at known migrant passing points along the Niger migratory route. Data is collected daily at FMPs to inform migrant movements and profiles. The data collected provides a snapshot of migrant movements through the region. The numbers are collected from primary sources and do not claim to reflect all migrants passing through the flow monitoring points.

TOTAL N° OF MIGRANTS REGISTERED AT FMP SINCE 01/02/2016

**TOTAL OUTGOING MIGRANTS** 91935

**TOTAL INCOMING MIGRANTS** 31081

**OUTGOING** • flow from Niger

16351

This week

16152

Previous week

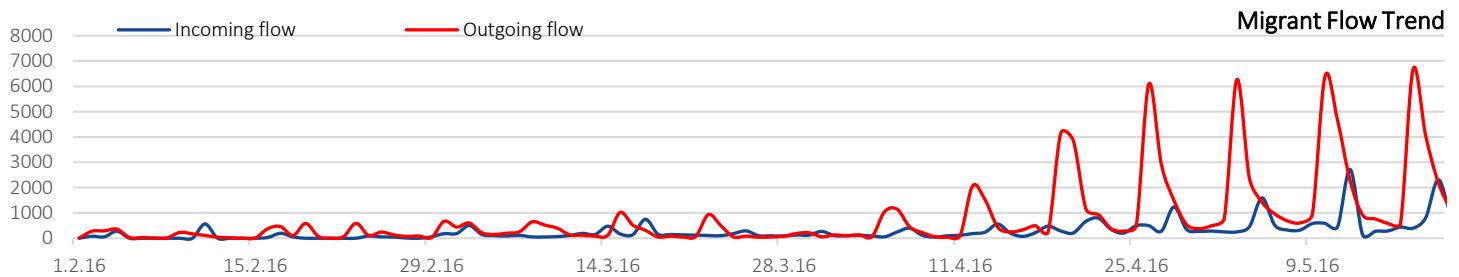
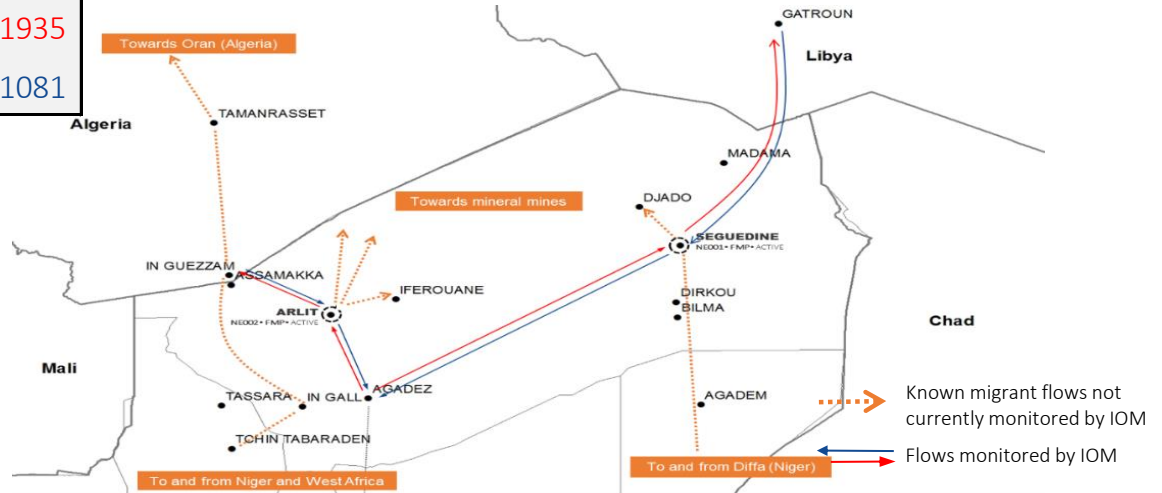
**INCOMING** • flow to Niger

5500

This week

4885

Previous week



### OUTGOING FLOW

OUTGOING ROUTES			This week	Previous week*
Agadez →	Séguédine →	Gatroun	15633	14976
Agadez →	Arlit →	Assamakka/In Guezzam	718	1176
Tchintabarden →	In Gall →	Assamakka/In Guezzam	Unknown	Unknown
<b>Total</b>			<b>16351</b>	<b>16152</b>

#### Demographics during the reporting period

MEN	14775	90%
WOMEN	1576	10%

### MAIN NATIONALITIES

#### Seguedine outflow

This Week	Previous week
1 Nigeria	1 Gambia
2 Senegal	2 Senegal
3 Niger	3 Togo

#### Arlit outflow

This Week	Previous week
1 Cameroon	1 Cameroon
2 Mali	2 Mali
3 Burkina Faso	3 Burkina Faso

### INCOMING FLOW

INCOMING ROUTES			This week	Previous week*
Gatroun →	Séguédine →	Agadez	4793	3976
Assamakka/In Guezzam →	Arlit →	Agadez	707	909
Assamakka/In Guezzam →	In Gall →	Tchintabarden	Unknown	Unknown
<b>Total</b>			<b>5500</b>	<b>4885</b>

#### Demographics during the reporting period

MEN	5304	96%
WOMEN	196	4%

### MAIN NATIONALITIES

#### Seguedine inflow

This Week	Previous week
1 Niger	1 Niger
2 Nigeria	2 Nigeria
3 Mali	3 Mali

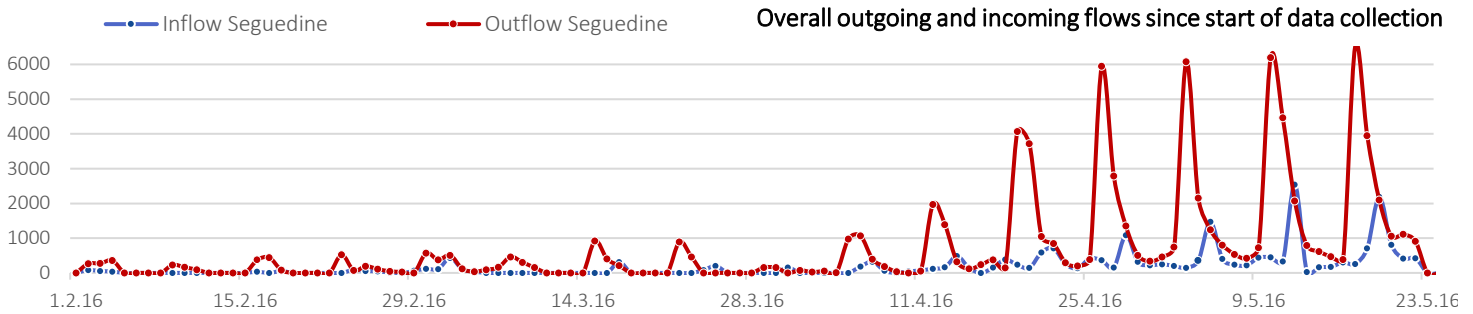
#### Arlit inflow

This Week	Previous week
1 Niger	1 Mali
2 Mali	2 Guinea
3 Cameroon	3 Cameroon

### SEGUEDINE - FLOW MONITORING POINT 1

**Route used to and from Séguédine:**

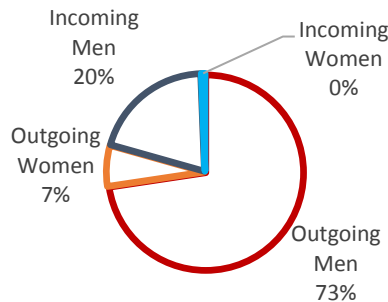
Agadez (Niger) ↔ Séguédine(Niger) ↔ Gatroun (Libya)  
 Diffa(Niger) ↔ Séguédine(Niger) ↔ Gatroun (Libya)



Migrants leave Séguédine in organised convoys every day between Tuesday and Friday hence the peaks of daily flows.

Total number of migrants transiting through Séguédine FMP	103093
Total incoming	21259
Total outgoing	81834

**Seguedine Demography**



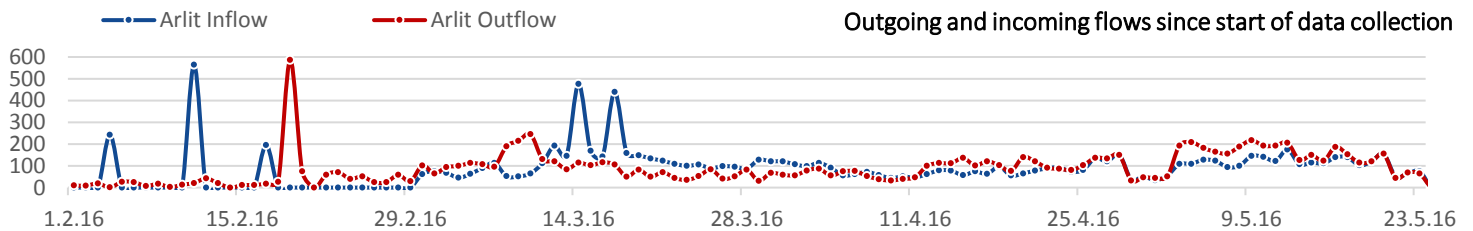
**Main nationalities \* recorded at FMP during all data collection period**

Séguédine		Séguédine	
Outflow		Inflow	
1 Nigeria	29%	Niger	78%
2 Senegal	19%	Nigeria	14%
3 Gambia	15%	Mali	6%
4 Niger	13%	Burkina Faso	1%
5 Côte d'Ivoire	8%	Togo	0%

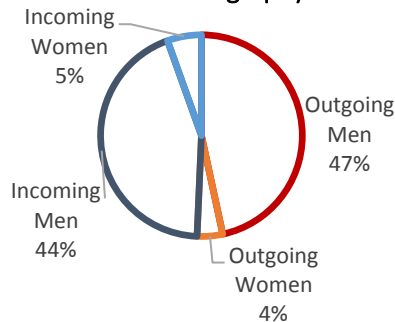
### ARLIT - FLOW MONITORING POINT 2

**Route used to and from Arlit:**

Agadez (Niger) ↔ Arlit (Niger) ↔ Assamaka (Niger)  
 Tchintabaraden (Nig) ↔ In Gall (Niger) ↔ Assamaka (Niger)



**Arlit Demography**



**Main nationalities \* recorded at FMP during all data collection period**

Arlit		Arlit	
Outflow		Inflow	
1 Niger	30%	Niger	34%
2 Mali	13%	Mali	11%
3 Cameroon	11%	Cameroon	8%
4 Burkina Faso	10%	Burkina Faso	7%
5 Guinea	7%	Gambia	6%

Total number of migrants transiting through Arlit FMP	19923
Total incoming	10101
Total outgoing	9822

**\*METHODOLOGY:** Sources include authorities and direct observation/interviews with passing migrants. Nationality numbers are gathered through estimation based on information given by migrants themselves and the drivers of the vehicles and **should be treated as estimations/approximations only.**

### Flux hebdomadaires entrants et sortants

Dates		Flux Sortant	Flux Entrant
01/02/2016	06/02/2016	986	416
07/02/2016	14/02/2016	604	564
15/02/2016	23/02/2016	2267	281
24/02/2016	29/02/2016	674	257
01/03/2016	07/03/2016	2537	1320
08/03/2016	14/03/2016	2012	1095
15/03/2016	21/03/2016	2103	1625
22/03/2016	28/03/2016	1740	963
29/03/2016	04/04/2016	895	927
05/04/2016	11/04/2016	3063	1069
12/04/2016	18/04/2016	5330	1957
19/04/2016	25/04/2016	11259	3001
26/04/2016	02/05/2016	12711	3169
03/05/2016	09/05/2016	13251	4052
10/05/2016	16/05/2016	16152	4885
17/05/2016	23/05/2016	16351	5500

Les tendances hebdomadaires peuvent fluctuer selon les conditions sécuritaires dans la région, le climat politique au Niger et dans les pays alentours, la présence des migrants aux points de monitoring des flux, la disponibilité des transports et d'opportunités pour les migrants sur la route migratoire.

#### N° de migrants par flux

Flux	N° de migrants	% total
Niger vers Libye	81834	67%
Libye vers Niger	21259	17%
Niger vers Algérie	10101	8%
Algérie vers Niger	9822	8%

**Total 123016**

Mise à jour: 23/05/2016

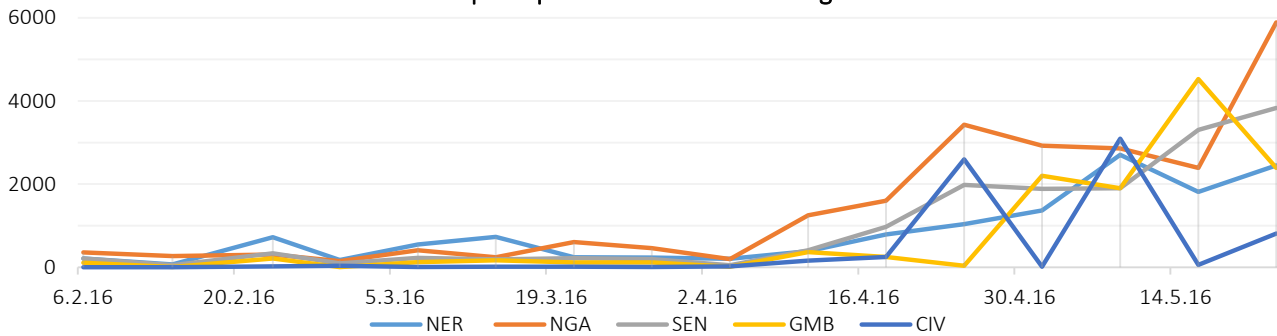
Moyenne hebdomadaire de migrants par flux		
Du Niger	vers l'Algérie	631
De l' Algérie	vers le Niger	614
Du Niger	vers la Libye	7689
De la Libye	vers le Niger	2657

### Démographie

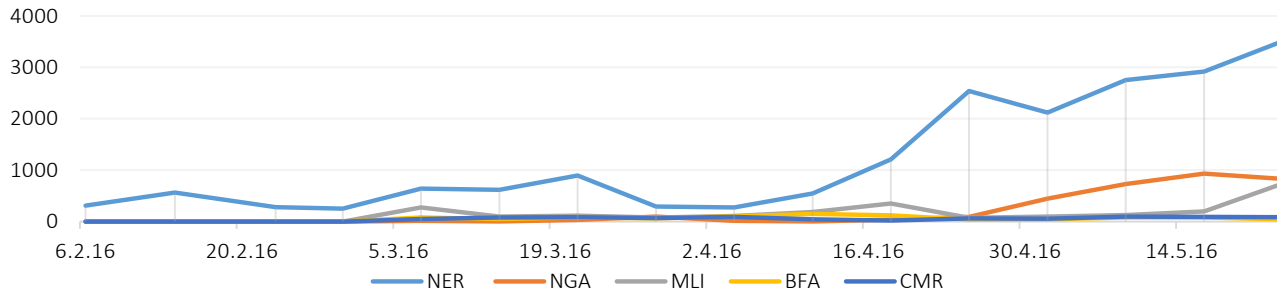
Hommes sortants		Femmes sortantes		Hommes entrants		Femmes entrantes	
68%	84,163	6%	7,772	24%	29,362	1%	1,719

### Nationalités enregistrées dans les flux migratoires représentées par pays

#### Evolution des 5 principales nationalités des migrants sortants



#### Evolution des 5 principales nationalités des migrants entrants



**NER:** Niger **NGA:** Nigeria **SEN:** Senegal **GMB:** Gambia **CIV:** Côte d'Ivoire **MLI:** Mali **BFA:** Burkina Faso **CMR:** Cameroun

Les dernières semaines mettent en évidence une augmentation de migrants Sénégalais, Nigériens, Gambiens et Nigériens sortant. Les migrants entrants sont principalement des Nigériens, Nigériens et Maliens.

### FINANCEMENTS

La collecte des données aux points de monitoring des flux est financée par l'Union Européenne et le Ministère Britannique pour le Développement International (DFID).

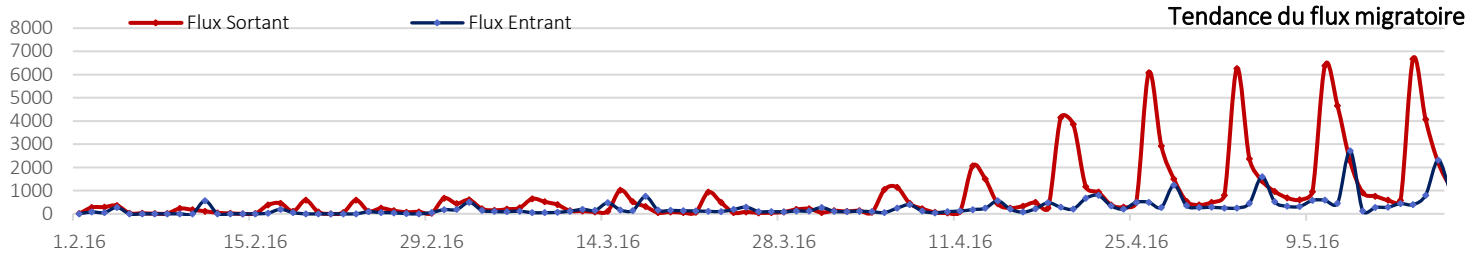
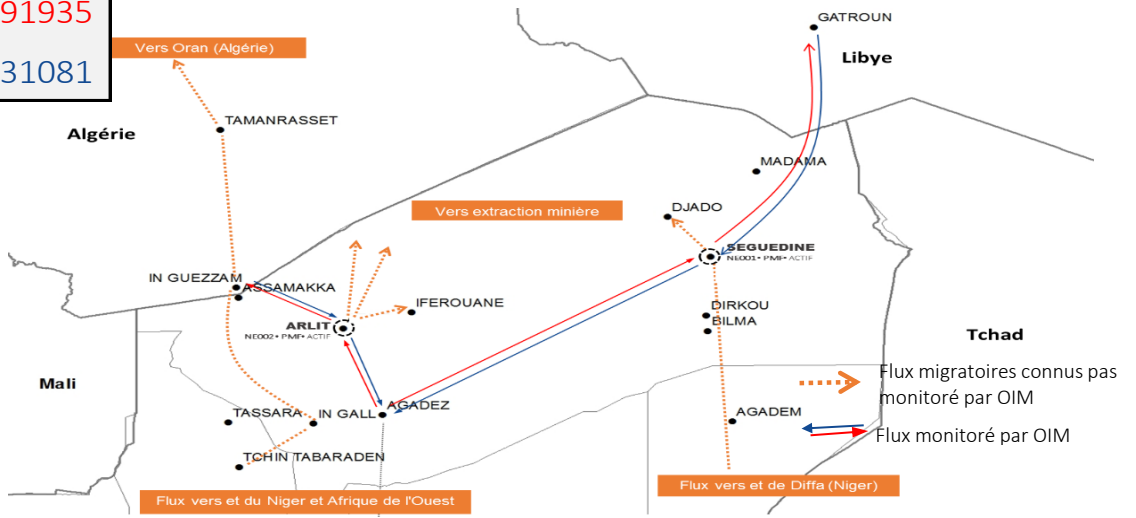


Les points de monitoring des flux sont placés dans des endroits de passages sur la route migratoire du Niger. Les données sont collectés chaque jour dans les PMF pour informer les mouvements et profils migratoires et offrir une aperçu des mouvements migratoires dans la région. Les données proviennent sources primaires et ne prétendent pas refléter tous les passages de migrants à travers les points de monitoring des flux.

### NOMBRE TOTAL DE MIGRANTS ENREGISTRÉS AUX POINTS DE MONITORING DES FLUX

<b>TOTAL MIGRANTS SORTANT</b>	<b>91935</b>
<b>TOTAL MIGRANTS ENTRANT</b>	<b>31081</b>

<b>SORTANT • flux du Niger</b>	
<b>16351</b>	Cette semaine
<b>16152</b>	Semaine précédente
<b>ENTRANT • flux venant vers le Niger</b>	
<b>5500</b>	Cette semaine
<b>4885</b>	Semaine précédente



### FLUX SORTANT

ROUTES DE SORTIE			Cette semaine	Semaine précédente*
Agadez →	Séguédine →	Gatroun	<b>15633</b>	<b>14976</b>
Agadez →	Arlit →	Assamaka/In Guezzam	<b>718</b>	<b>1176</b>
Tchintabarden →	In Gall →	Assamaka/In Guezzam	-	-
<b>Total</b>			<b>16351</b>	<b>16152</b>

Démographie pendant la période de référence

HOMMES	14775	90%
FEMMES	1576	10%

### NATIONALITES PRINCIPALES

#### Flux sortant Séguédine

Cette Semaine	Semaine Précédente
1 Nigéria	1 Gambie
2 Senegal	2 Senegal
3 Niger	3 Togo

#### Flux entrant Arlit

Cette Semaine	Semaine Précédente
1 Cameroun	1 Cameroun
2 Mali	2 Mali
3 Burkina Faso	3 Burkina Faso

### FLUX ENTRANT

ROUTES D'ENTREES			Cette semaine	Semaine précédente*
Gatroun →	Séguédine →	Agadez	<b>4793</b>	<b>3976</b>
Assamaka/In Guezzam →	Arlit →	Agadez	<b>707</b>	<b>909</b>
Assamaka/In Guezzam →	In Gall →	Tchintabarden	-	-
<b>Total</b>			<b>5500</b>	<b>4885</b>

Démographie pendant la période de référence

HOMMES	5304	96%
FEMMES	196	4%

### NATIONALITES PRINCIPALES

#### Flux entrant Séguédine

Cette Semaine	Semaine Précédente
1 Niger	1 Niger
2 Nigéria	2 Nigéria
3 Mali	3 Mali

#### Flux entrant Arlit

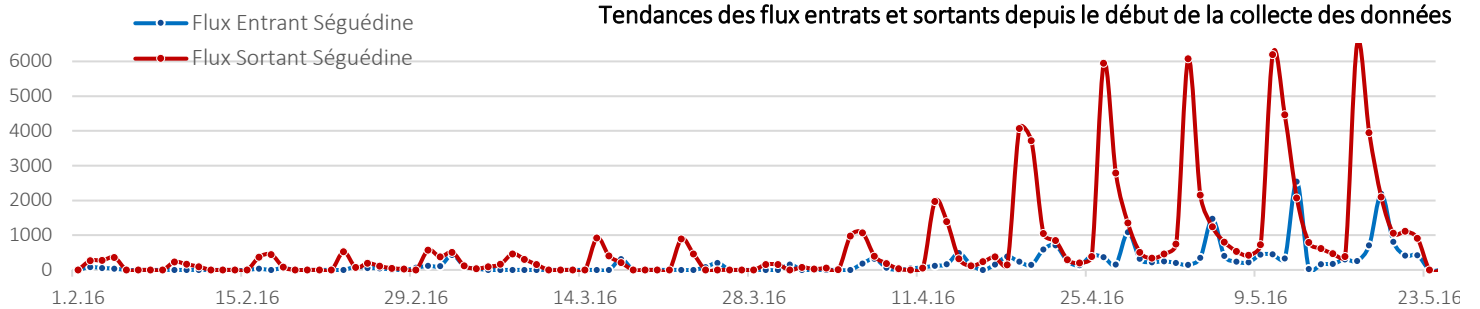
Cette Semaine	Semaine Précédente
1 Niger	1 Mali
2 Mali	2 Guinée
3 Cameroun	3 Cameroun

\* Ce rapport a été consolidé à partir des dernières informations vérifiées donc des différences avec les rapports précédents peuvent survenir.

### SEGUEDINE - POINT DE MONITORING DES FLUX 1

#### Route utilisé de et vers Séguédine

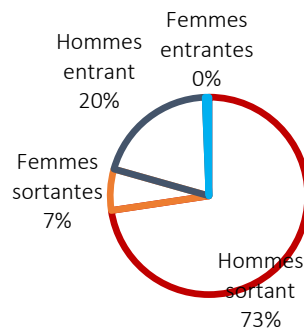
Agadez (Niger)	↔	Séguédine(Niger)	↔	Gatroun (Libye)
Diffa(Niger)	↔	Séguédine(Niger)	↔	Gatroun (Libye)



Les migrants quittent Séguédine en convoi entre les Mardis et Vendredis de chaque semaine ce qui explique la régularité des flux.

Nombre total des migrants transitant par Séguédine
103093
Total sortant
21259
Total entrant
81834

#### Démographie Séguédine



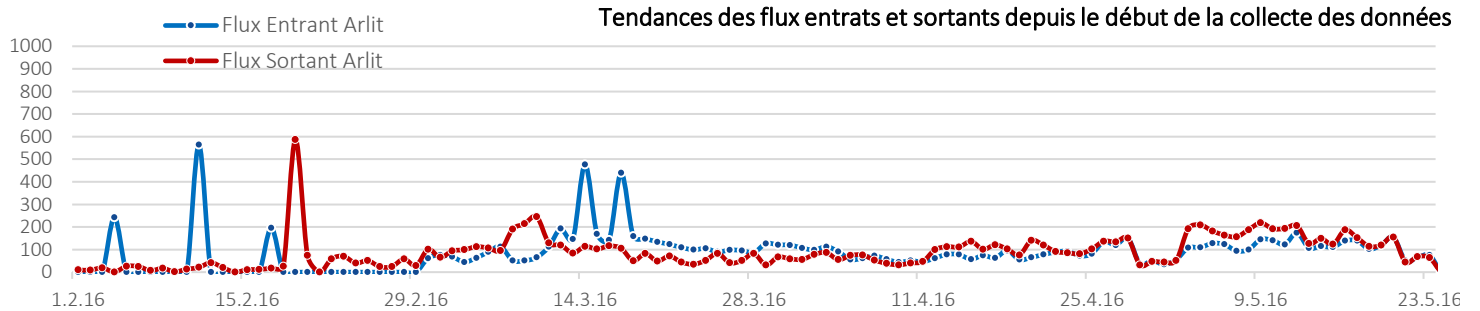
#### Nationalités principales\* enregistrées au PMF pendant la période de collecte de données

Séguédine			
Flux sortant	Flux entrant		
1 Nigéria	29%	Niger	78%
2 Senegal	19%	Nigéria	14%
3 Gambie	15%	Mali	6%
4 Niger	13%	Burkina Faso	1%
5 Cotê d'Ivoire	8%	Togo	0%

### ARLIT - POINT DE MONITORING DES FLUX 2

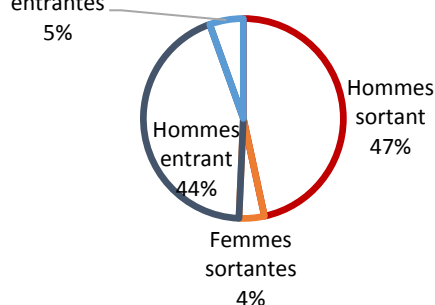
#### Routes utilisées de et vers Arlit:

Agadez (Niger)	↔	Arlit (Niger)	↔	Assamaka (Niger)
Tchintabaraden (Niger)	↔	In Gall (Niger)	↔	Assamaka (Niger)



Nombre total des migrants transitant par Arlit
19923
Total sortant
10101
Total entrant
9822

#### Démographie Arlit



#### Nationalités principales\* enregistrées au PMF pendant la période de collecte de données

Arlit			
Flux sortant	Flux entrant		
1 Niger	30%	Niger	34%
2 Mali	13%	Mali	11%
3 Cameroun	11%	Cameroun	8%
4 Burkina Faso	10%	Burkina Faso	7%
5 Guinea	7%	Gambie	6%

**\*METHODOLOGIE:** Les sources incluent les autorités et des observations directes/entretiens avec des migrants en route. Les données quantitatives sur les nationalités sont basées sur des informations données par les migrants et les chauffeurs de convois et doivent impérativement être utilisées comme estimations ou approximations.