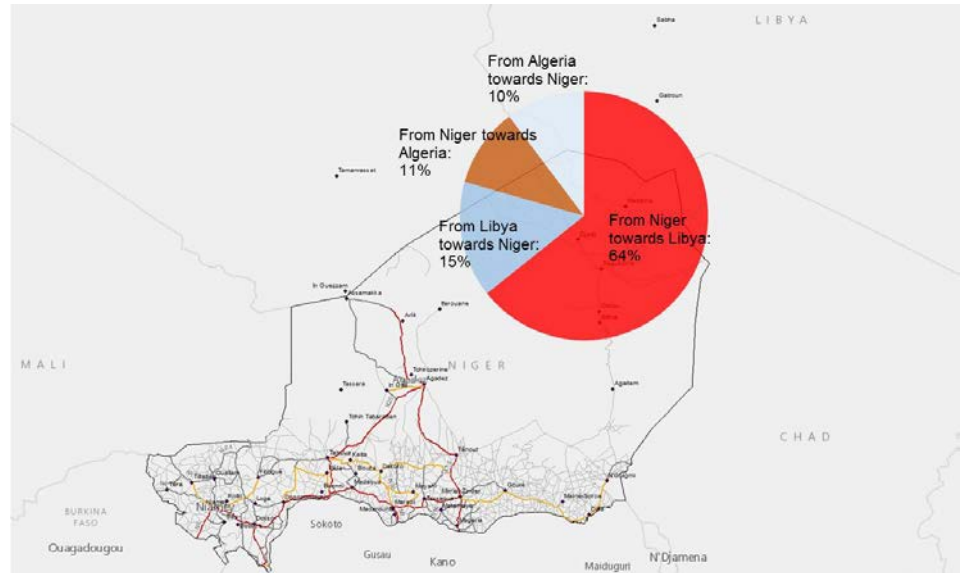


### Proportion of recorded migrant flows by destination

The majority of migrants recorded by the two flow monitoring points are recorded going from Niger to Libya (estimated 51 225 individuals or 64%). Migrants on this route tend to be young men from English speaking West African countries who intend to go towards Europe.

An estimated 12 025 migrants (15%) came into Niger from Libya. This group is majoritarily Nigerien but includes Nigerians and Malians.

21% of migrants are recorded to be travelling between Niger and Algeria. These migrants more commonly work in the gold mines in the north of Niger.

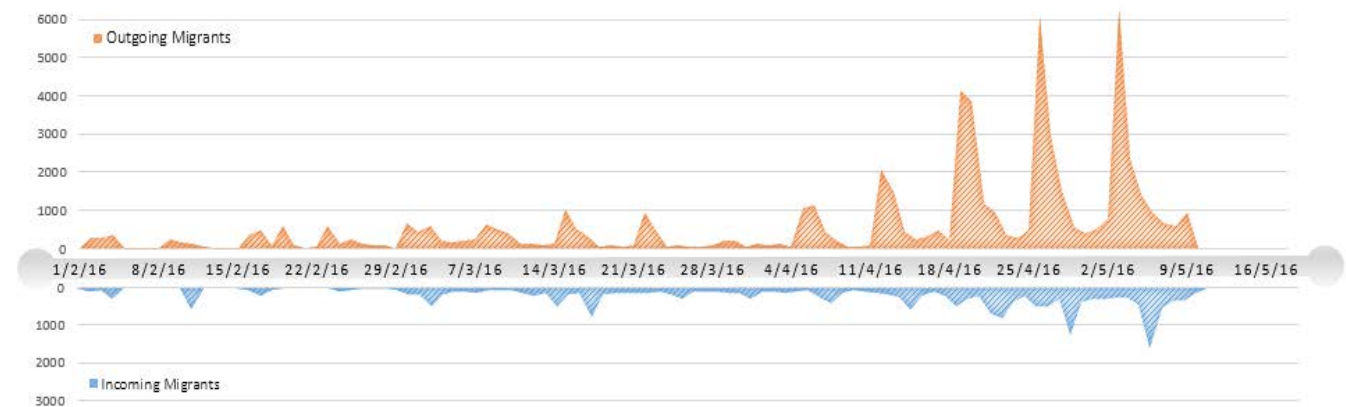


The past three weeks have had outgoing migrant flows of over 10 000 individuals, mainly towards Libya. There has also been an increase in the incoming number of migrants, with over 3000 migrants coming into Niger per week. The weekly average for outgoing migrants is 4244 migrants/week, evidently below the current weekly trend. While there has been an increase in the incoming and outgoing flows as evidenced by the graph below it remains to be seen whether this relatively sudden increase will remain constant. The average number of incoming migrants is 1439 migrants/week.

The main nationalities recorded are migrants from Niger (36%), Nigeria (22%), Senegal (10%) and Gambia (8%). The demography of men and women continues to remain stable with women representing 8% of all recorded migrants. Over 2000 minors have been identified in the migratory flows during the past 3 months of data collection.

Temperatures in the Agadez region are between 40 and 50°Celsius during this season making travelling migrants more susceptible to heat exhaustion, dehydration or death should their vehicle/s break down while in between inhabited locations in the desert.

### Evolution of outgoing and incoming flows over the period of data collection



Average n° of migrants in outgoing flow (weekly)	4244
Average n° of migrants in incoming flow (weekly)	1439

Demography							
Outgoing men		Outgoing Women		Incoming Men		Incoming Women	
69%	54,877	6%	4,555	24%	18,943	2%	1,288

### FUNDING

Data collection at the flow monitoring points is made possible by funding from the European Union and the Department for International Development (DFID).





# WEEKLY STATISTICAL REPORT

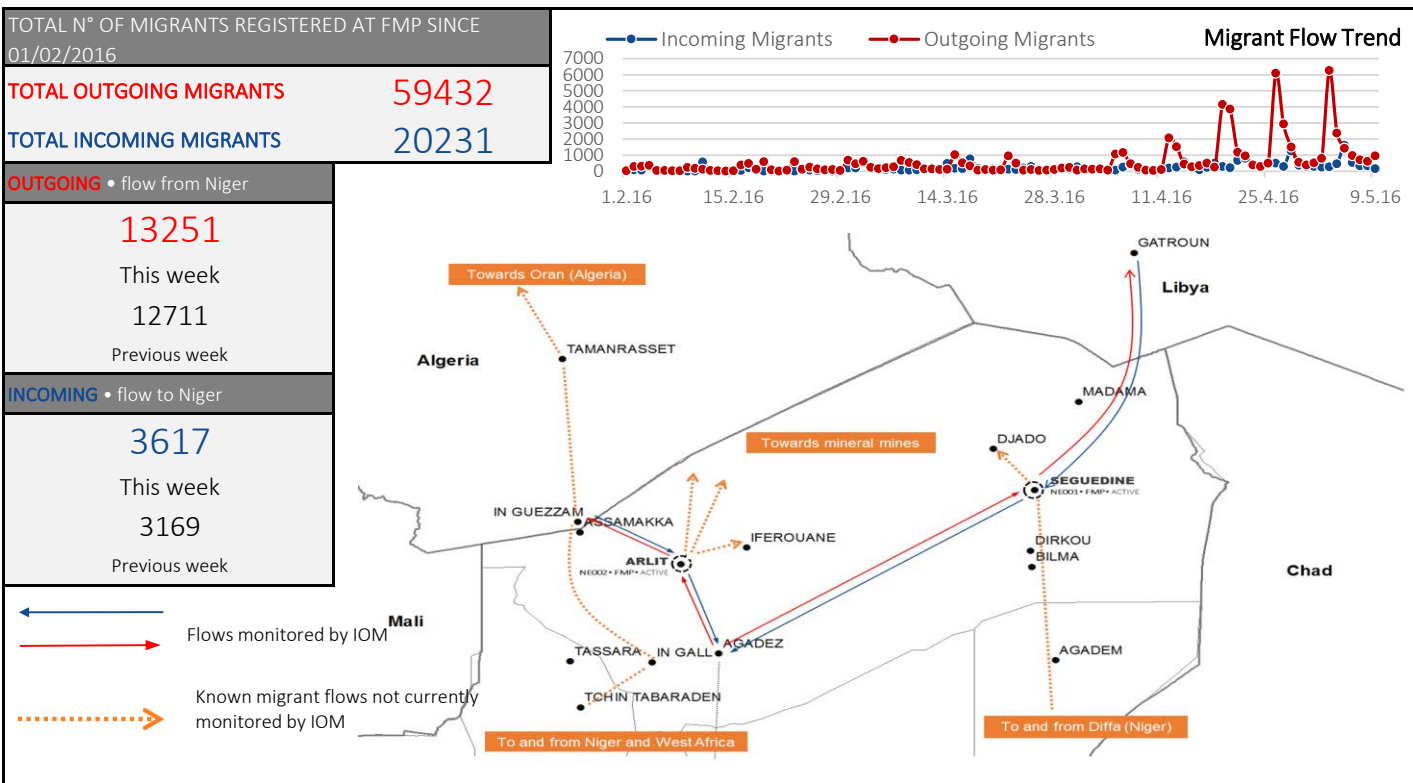
## NIGER Flow Monitoring Points (FMP)

Reporting period:

03 May 2016

09 May 2016

Flow monitoring points are placed at known migrant passing points along the Niger migratory route. Data is collected daily at FMPs to inform migrant movements and profiles. The data collected provides a snapshot of migrant movements through the region. The numbers are collected from primary sources and do not claim to reflect all migrants passing through the flow monitoring points.

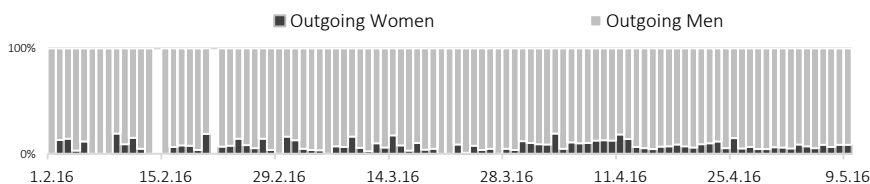


### OUTGOING FLOW

OUTGOING ROUTES	This week	Previous week*	MAIN NATIONALITIES	
Agadez → Séguédine → Gatroun	11942	12116	This Week	Previous week
Agadez → Arlit → Assamaka/In Guezzam	1309	595	1 Niger	1 Niger
Tchintabarden → In Gall → Assamaka/In Guezzam	Unknown	Unknown	2 Nigeria	2 Nigeria
<b>Total</b>	<b>13251</b>	<b>12711</b>	3 Gambie	3 Gambie

Demographics during the reporting period

MEN	12192
WOMEN	1059

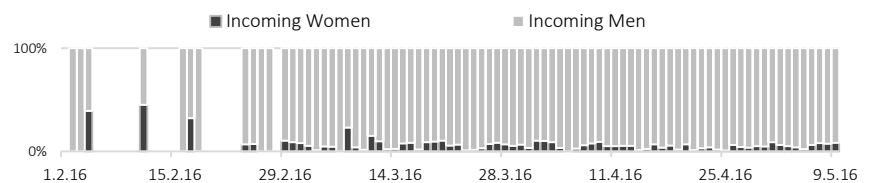


### INCOMING FLOW

INCOMING ROUTES	This week	Previous week*	MAIN NATIONALITIES	
Gatroun → Séguédine → Agadez	2810	2586	This Week	Previous week
Assamaka/In Guezzam → Arlit → Agadez	807	583	1 Niger	1 Niger
Assamaka/In Guezzam → In Gall → Tchintabarden	Unknown	Unknown	2 Nigeria	2 Nigeria
<b>Total</b>	<b>3617</b>	<b>3169</b>	3 Mali	3 Ghana

Demographics during the reporting period

MEN	3458
WOMEN	159



### NOTES & SOURCES

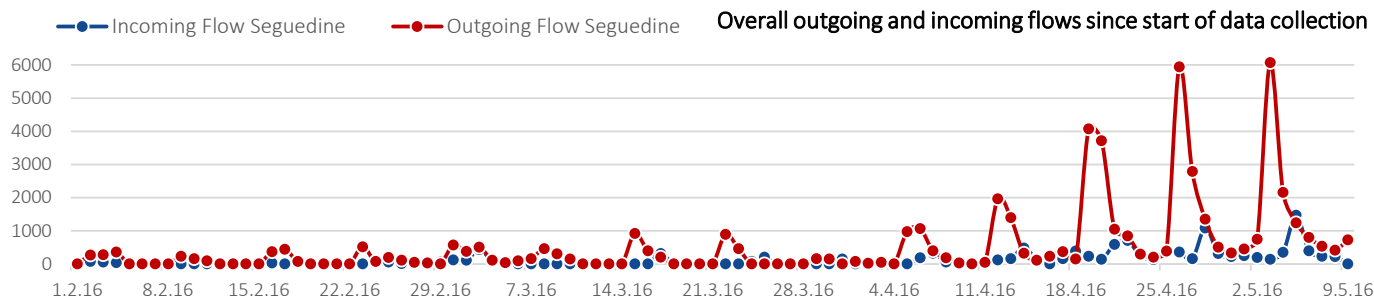
\* The report has been consolidated with the latest information verified hence differences with previous reports may arise.

\*\* Sources include authorities, civil society and direct observation/interviews with passing migrants. As such nationality numbers are not independently verifiable and are not included.

### SEGUEDINE - FLOW MONITORING POINT 1

Route used to and from Séguédine:

Agadez (Niger)	↔	Séguédine(Niger)	↔	Gatroun (Libya)
Diffa(Niger)	↔	Séguédine(Niger)	↔	Gatroun (Libya)



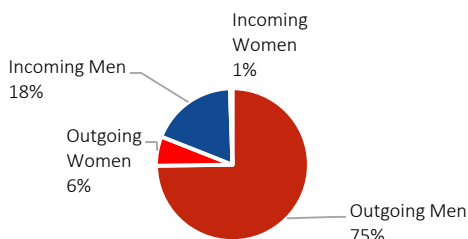
Total number of migrants transiting through Séguédine FMP	63,250
Total incoming	12,025
Total outgoing	51,225

Main nationalities \* recorded at FMP during data collection period

Séguédine

	Outflow		Inflow
1	Nigeria 32%	Niger	85%
2	Niger 21%	Nigeria	6%
3	Senegal 16%	Mali	4%
4	Gambia 11%	Burkina Faso	2%
5	Côte d'Ivoire 7%	Ghana	2%

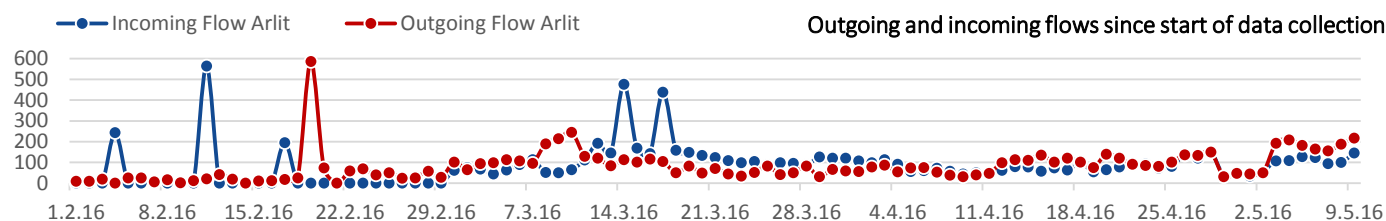
Proportion of men and women in Séguédine flow



### ARLIT - FLOW MONITORING POINT 2

Route used to and from Arlit:

Agadez (Niger)	↔	Arlit (Niger)	↔	Assamaka (Niger)
Tchintabaraden (Niger)	↔	In Gall (Niger)	↔	Assamaka (Niger)



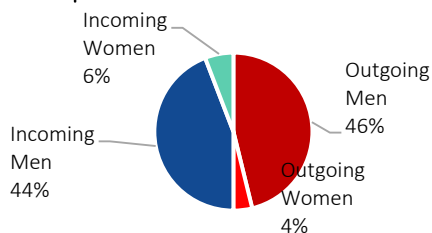
Total number of migrants transiting through Arlit FMP	16,413
Total incoming	8,207
Total outgoing	8,206

Main nationalities \* recorded at FMP during data collection period

Arlit

	Outflow		Inflow
1	Niger 37%	Niger	40%
2	Mali 13%	Mali	11%
3	Cameroun 10%	Cameroun	8%
4	Burkina Faso 10%	Burkina Faso	7%
5	Guinee Bissau 6%	Gambie	6%

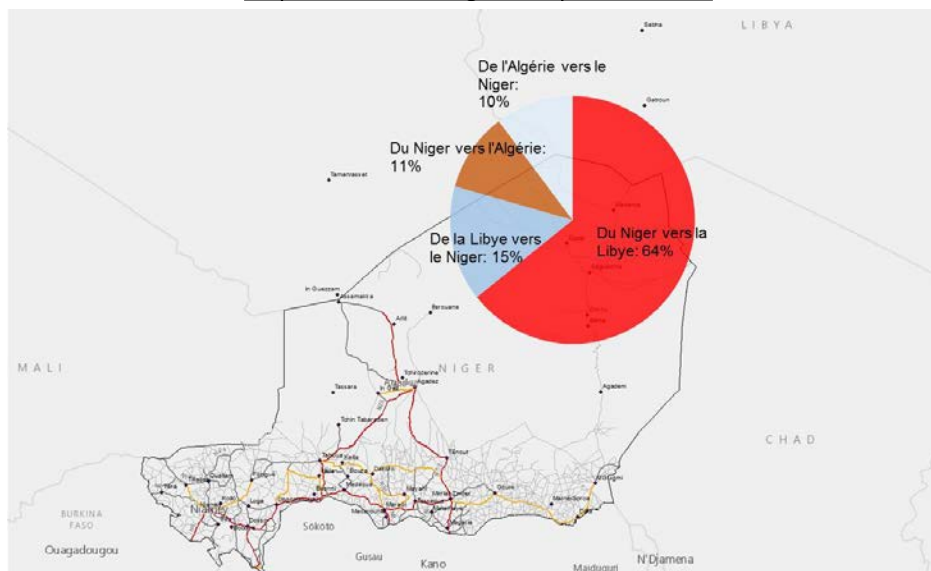
Proportion of men and women in Arlit flow



**\*METHODOLOGY:** Sources include authorities and direct observation/interviews with passing migrants. Nationality numbers are gathered through estimation based on information given by migrants themselves and the drivers of the vehicles and **should be treated as estimations/approximations only.**

### Proportion des flux migratoires par destination

La majorité des migrants enregistrés aux points de monitoring des flux vont du Niger vers la Libye (environ 51 225 personnes ou 64%). Les migrants sur cette voie ont tendance à être des hommes, jeunes gens de pays anglophones de l'Afrique de l'Ouest qui ont l'intention d'aller vers l'Europe. On estime que 12 025 migrants (15%) sont venus au Niger depuis la Libye. Ce groupe est majoritairement composé de Nigériens mais comprend les Nigériens et des Maliens. 21% des migrants sont voyagent entre le Niger et l'Algérie. Ces migrants travaillent plus souvent dans les mines d'or dans le nord du Niger.

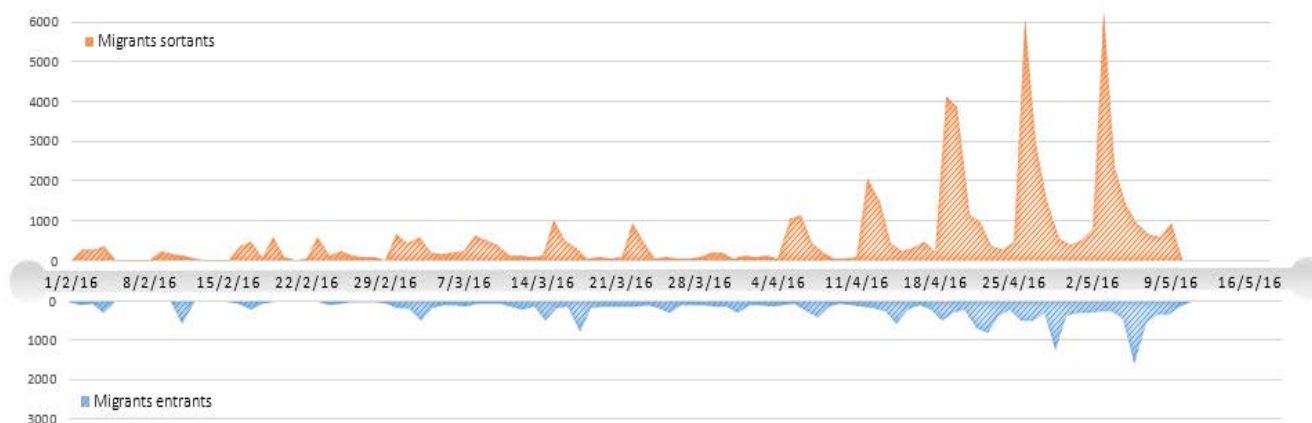


Les trois semaines précédentes démontrent des flux hebdomadaires de migrants sortants de plus de 10 000 personnes, principalement vers la Libye. Il y a également eu une augmentation du nombre de migrants entrant, avec plus de 3000 migrants venant au Niger par semaine. La moyenne hebdomadaire des migrants sortants est de 4244 migrants / semaine, en dessous de la tendance hebdomadaire actuelle. Bien qu'il y ait eu une augmentation dans les flux entrants et sortants comme en témoigne le graphique ci-dessous, il reste à déterminer si cette augmentation restera constante. Le nombre moyen de migrants entrants est 1439 migrants / semaine.

Les principales nationalités enregistrées sont des migrants du Niger (36%), du Nigeria (22%), du Sénégal (10%) et de la Gambie (8%). La démographie des hommes et des femmes continue à rester stable avec les femmes représentant 8% de tous les migrants enregistrés. Plus de 2000 mineurs ont été identifiés dans les flux migratoires au cours des 3 derniers mois de collecte de données.

Les températures dans la région d'Agadez sont entre 40 et 50 ° Celsius au cours de cette saison, rendant le voyage des migrants plus sensible à cause des chaleurs épuisantes et les rendant vulnérables à la déshydratation ou la mort si leur véhicule / s devra it tomber en panne entre deux lieux habités dans le désert.

### Evolution des flux migratoires entrants et sortants avec le temps



Moyenne de migrants sortant (hebdomadaire)	4244
Moyenne de migrants entrants (hebdomadaire)	1439

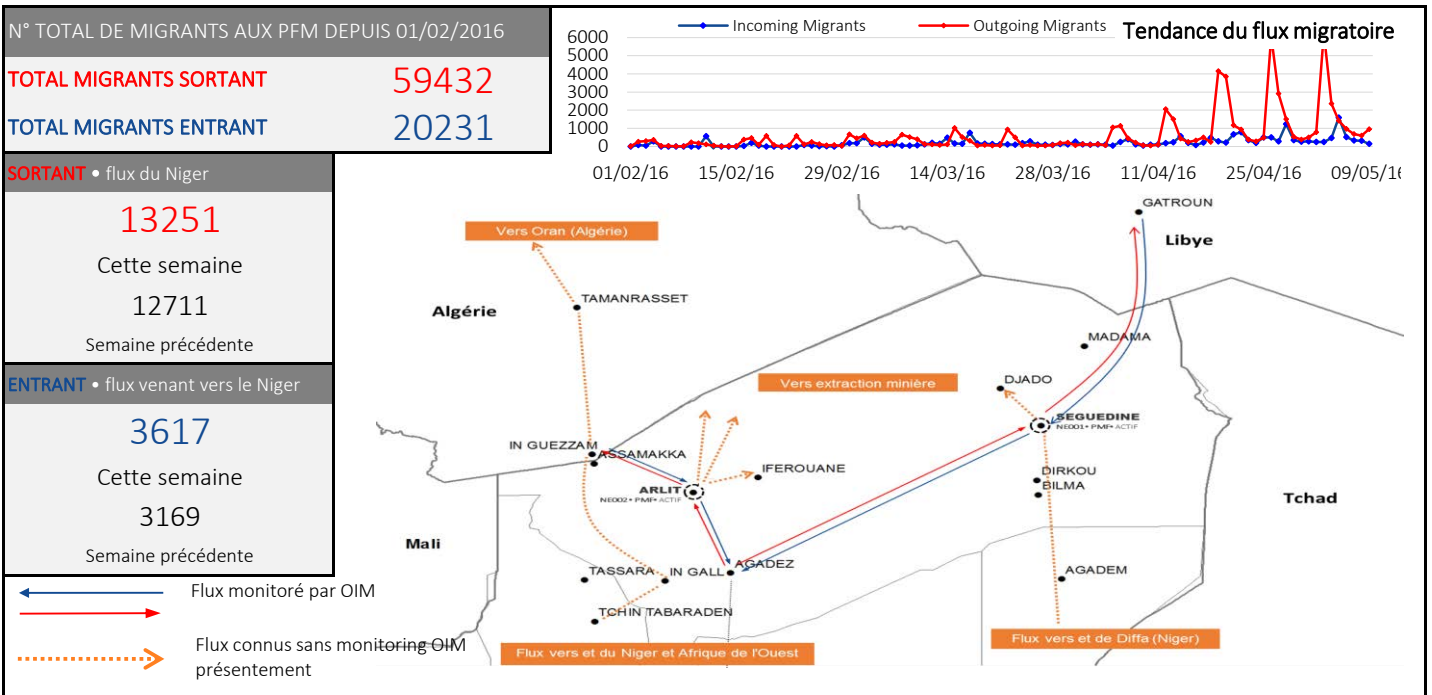
Démographie							
Hommes sortants		Femmes sortantes		Hommes entrants		Femmes entrantes	
69%	54,877	6%	4,555	24%	18,943	2%	1,288

### FINANCEMENTS

La collecte des données aux points de monitoring des flux est financée par l'Union Européenne et le Ministère Britannique pour le Développement International (DFID).



Les points de monitoring des flux sont placés dans des endroits de passages sur la route migratoire du Niger. Les données sont collectés chaque jour dans les PMF pour informer les mouvements et profils migratoires et offrir une aperçu des mouvements migratoires dans la région. Les données proviennent sources primaires et ne prétendent pas refléter tous les passages de migrants à travers les points de monitoring des flux.

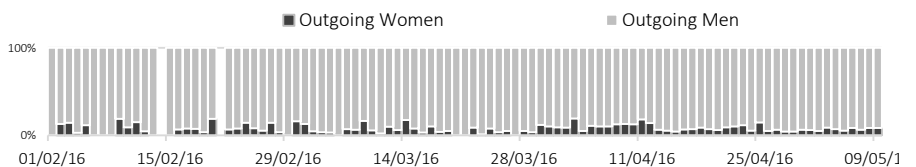


### FLUX SORTANT

ROUTES DE SORTIE	Cette semaine	Semaine précédente*	NATIONALITES PRINCIPALES
Agadez → Séguédine → Gatroun	11942	12116	Cette Semaine 1 Niger
Agadez → Arlit → Assamaka/In Guezzam	1309	595	Semaine Précédente 1 Niger
Tchintabarden → In Gall → Assamaka/In Guezzam	Inconnu	Inconnu	2 Nigeria
<b>Total</b>	<b>13251</b>	<b>12711</b>	3 Gambie

Démographie pendant la période de référence

HOMMES	12192
FEMMES	1059

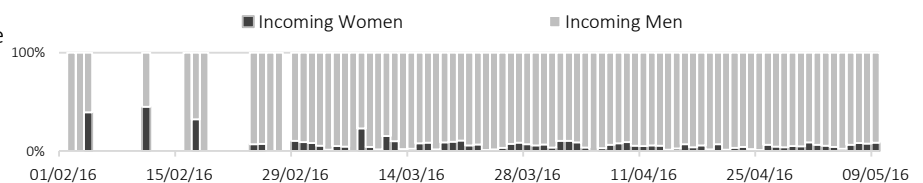


### FLUX ENTRANT

ROUTES D'ENTREES	Cette semaine	Semaine précédente*	NATIONALITES PRINCIPALES
Gatroun → Séguédine → Agadez	2810	2586	Cette Semaine 1 Niger
Assamaka/In Guezzam → Arlit → Agadez	807	583	Semaine Précédente 1 Niger
Assamaka/In Guezzam → In Gall → Tchintabarden	Inconnu	Inconnu	2 Nigeria
<b>Total</b>	<b>3617</b>	<b>3169</b>	3 Mali

Démographie pendant la période de référence

HOMMES	3458
FEMMES	159



### NOTES & SOURCES

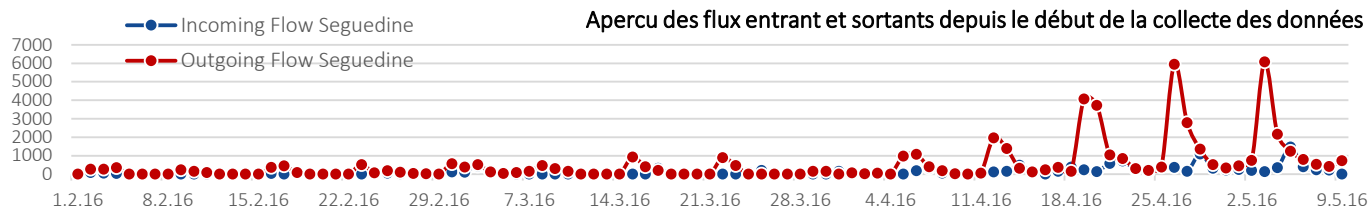
\* Ce rapport a été consolidé à partir des dernières informations vérifiées donc des différences avec les rapports précédents peuvent survenir.

\*\* Les sources incluent les autorités, la société civile et principalement l'observation/entretiens directs avec des migrants. De ce fait les données quantitatives sur les nationalités ne sont pas indépendamment vérifiable et donc ne sont pas incluses.

### SEGUEDINE - POINT DE MONITORING DES FLUX 1

#### Route utilisé de et vers Séguédine

Agadez (Niger)	↔	Séguédine(Niger)	↔	Gatroun (Libye)
Diffa(Niger)	↔	Séguédine(Niger)	↔	Gatroun (Libye)



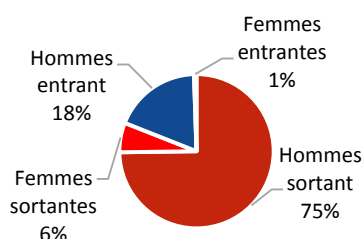
Nombre total des migrants transitant par Séguédine	63,250
Total sortant	12,025
Total entrant	51,225

#### Nationalités principales\* enregistrées au PMF pendant la période de collecte de données

Séguédine

	Flux sortant		Flux entrant
1	Nigeria 32%	Niger	85%
2	Niger 21%	Nigeria	6%
3	Senegal 16%	Mali	4%
4	Gambie 11%	Burkina Faso	2%
5	Côte d'Ivoire 7%	Ghana	2%

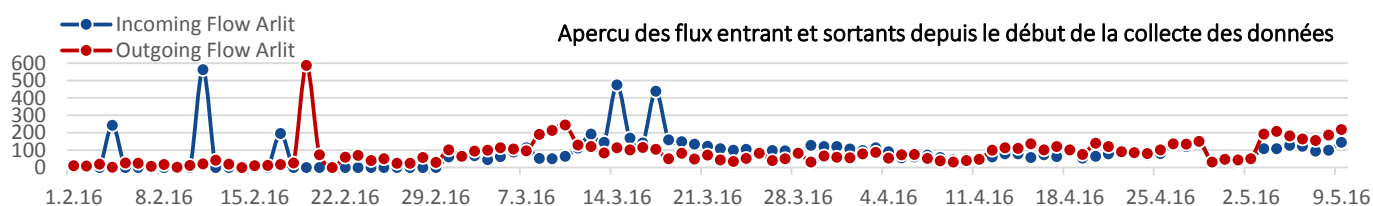
#### Proportion d'hommes et femmes dans le flux de Séguédine



### ARLIT - POINT DE MONITORING DES FLUX 2

#### Routes utilisées de et vers Arlit:

Agadez (Niger)	↔	Arlit (Niger)	↔	Assamaka (Niger)
Tchintabaraden (Niger)	↔	In Gall (Niger)	↔	Assamaka (Niger)



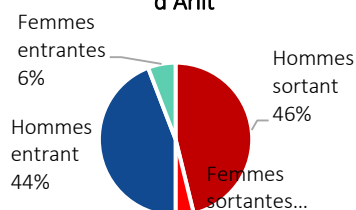
Nombre total des migrants transitant par Arlit	16,413
Total sortant	8,207
Total entrant	8,206

#### Nationalités principales\* enregistrées au PMF pendant la période de collecte de données

Arlit

	Flux sortant		Flux entrant
1	Niger 37%	Niger	40%
2	Mali 13%	Nigeria	11%
3	Cameroun 10%	Senegal	8%
4	Burkina Faso 10%	Gambie	7%
5	Gambie 6%	Mali	6%

#### Proportion d'hommes et femmes dans le flux d'Arlit



**\*METHODOLOGIE:** Les sources incluent les autorités et des observations directes/entretiens avec des migrants en route. Les données quantitatives sur les nationalités sont basées sur des informations données par les migrants et les chauffeurs de convois et doivent impérativement être utilisées comme estimations ou approximations.