

FICHA TÉCNICA

Fuente de información: registros de entrada de beneficiarios de 21 alojamientos ubicados en los departamentos: Antioquia(35), Arauca(260), Atlántico(11), Bogotá D.C.(274), Bolívar (38), Casanare(801), Cundinamarca (120), La Guajira (448), Nariño(139), Norte de Santander(1660), Santander(543), Tolima(100), Valle del Cauca(273).

Población encuestada: refugiados y migrantes nacionales venezolanos.

Fecha de recolección de la información: del 1 al 28 de julio de 2022.

PRINCIPALES HALLAZGOS


4.702 refugiados y migrantes nacionales venezolanos

59% Hombres

41% Mujeres

Refugiados y migrantes por sexo y grupo etario*


Hombres

2.782

>18 años

69%

< 18 años

31%



Mujeres

1.913

>18 años

60%

< 18 años

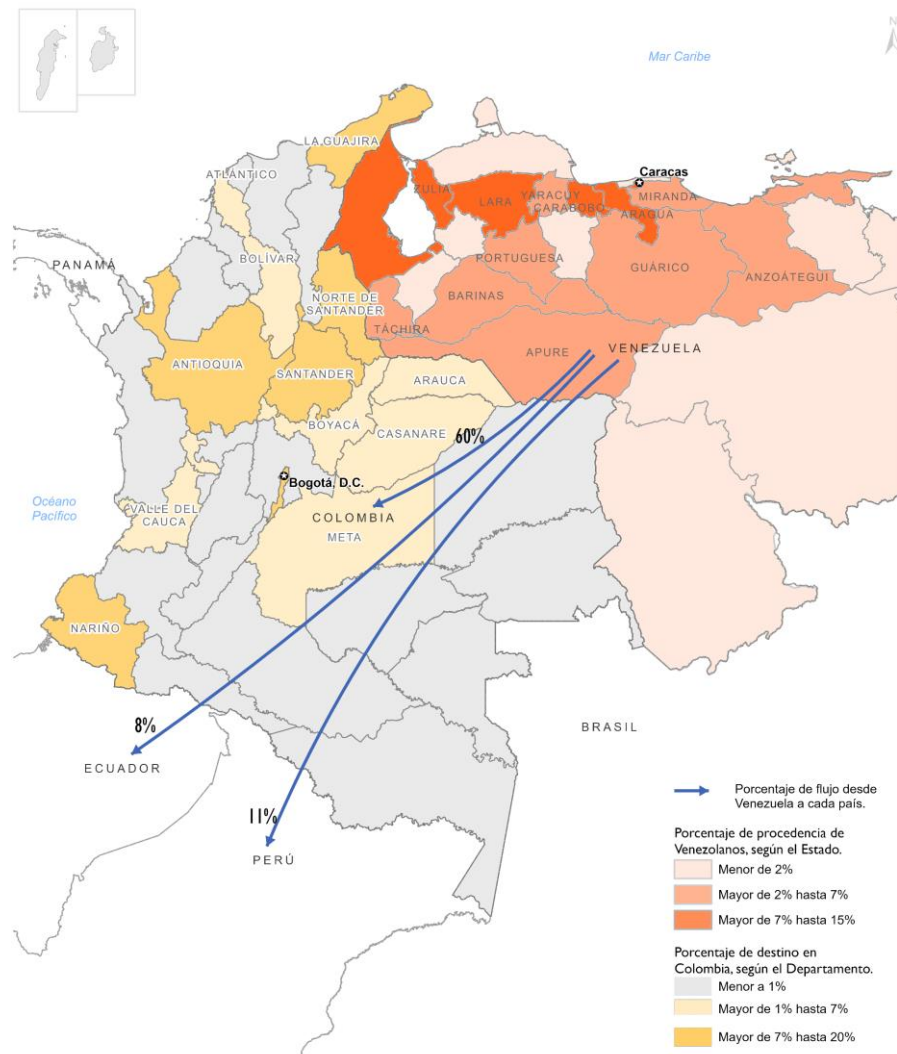
40%

* 7 personas prefirieron no responder.

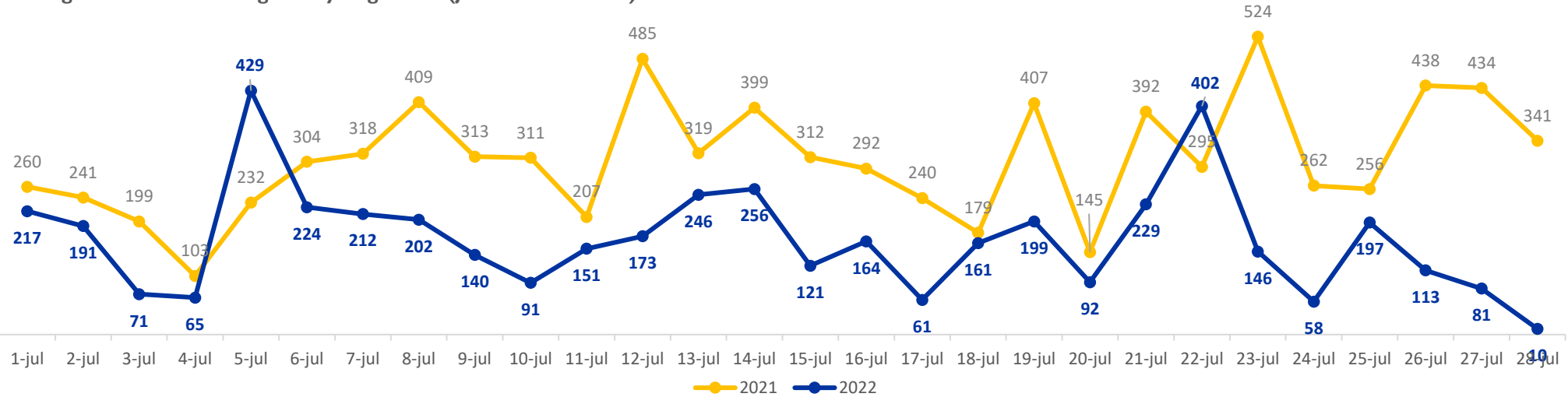
- El 87% de los nacionales venezolanos entrevistados(as) indican que proceden de la República Bolivariana de Venezuela, destacándose que el 15% provienen del Distrito Capital y Zulia cada uno y el 9% de Carabobo. En una proporción menor provienen de otros países como: Perú (6%), Ecuador (6%) y Chile (2%)

Municipio de destino en Colombia

Bogotá	21%
Medellín	16%
Maicao	10%
Bucaramanga	9%
Otros municipios	44%



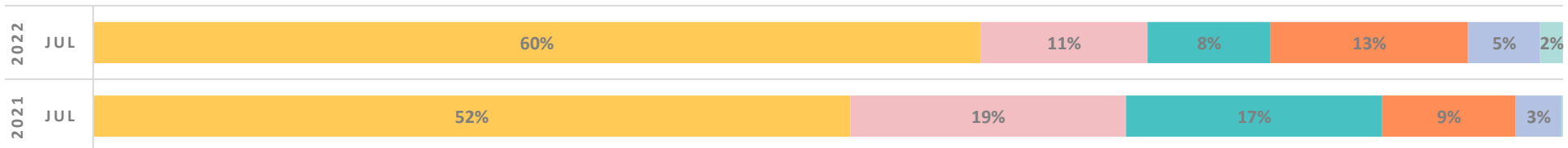
Registro diario de refugiados y migrantes (julio 2022 vs 2021)



De acuerdo con los registros en alojamientos para julio de 2022 el flujo de personas nacionales venezolanas disminuye con respecto al mismo mes del año anterior, pasando de 8.617 a 4.702 . Esta tendencia se conserva en lo que va corrido del presente año. Es importante precisar, que a diferencia de 2021 cuando se contaba con 23 alojamientos activos, a julio de 2022 se incluye información de 21 alojamientos.

País de destino de refugiados y migrantes (julio 2022 vs 2021)

Colombia Perú Ecuador Venezuela (República Bolivariana de) Otro país de destino. No Sabe/No Responde.



- El 60 por ciento de las personas indican que su país de destino es Colombia, con respecto a junio de 2021 se evidencia un aumento en la intención de quedarse en el país (Δ8 pp), adicionalmente se observa que la intención de los y las migrantes nacionales venezolanos(as) de dirigirse hacia Perú se reduce 8pp igualmente la intención de ir a Ecuador cae 9pp. Por el contrario, el porcentaje de intención de retornar a Venezuela aumenta 4pp, tendencia que ha sido constante desde enero de 2022.