

L'OIM, à travers l'outil de **Suivi des flux de populations** (*Flow Monitoring*) de la Matrice de suivi des déplacements DTM (Displacement Tracking Matrix), récolte des données à des points d'entrée, de sortie et de transit clés, afin de mieux comprendre les mouvements de populations à travers l'**Afrique de l'Ouest et du Centre**.

Le suivi des **flux de population** est une activité qui permet de quantifier et de qualifier les flux et tendances de mobilités, les profils des migrants, et les expériences et routes migratoires. Depuis **2017**, plusieurs points de suivi des flux de populations (FMP) ont été progressivement installés dans d'importantes localités du **Sénégal** pour faire le suivi des flux migratoires dans le pays.

Après un arrêt des activités entre avril 2021 et mai 2022 marqué par la fermeture des points existants, la collecte de données a repris avec l'ouverture d'un nouveau site à Rosso (Sénégal), permettant de faire le suivi des dynamiques migratoires depuis le nord du Sénégal, zone de passage de la route méditerranéenne occidentale, et des mouvements entre le Sénégal et la Mauritanie.

→ **24%** Flux entrants au Sénégal

← **76%** Flux sortants au Sénégal

📅 **134** Individus observés en moyenne / jour

👤 **2 962** Personnes observées



- Des événements religieux pendant et après le ramadan à Nimzat et à Nouakchott qui attirent beaucoup de personnes.
- Les autres nationalités de la sous région qui transitent par Rosso
- Beaucoup d'habitants de la CEDEAO retournés de force depuis le site de Rosso



1 FMP actif à Rosso du Sénégal

PRINCIPALES TENDANCES MIGRATOIRES

Durant le mois de mai 2022, au total **2 962** migrants ont été observés au niveau du point de suivi des flux transfrontalier de Rosso Sénégal (**721** individus entrant au Sénégal par les FMP et **2 241** individus sortant du Sénégal par le FMP de Rosso). La moyenne journalière des flux est de 134 pour le premier mois de collecte depuis l'activation du point FMP.

Les flux sortants qui comprennent 76 pour cent des flux observés sont nettement plus importants que les flux entrant (24 pour cent). Cette situation s'explique d'une part par la position stratégique de Rosso le long de la route méditerranéenne occidentale, comme point de départ ou de transit vers la Mauritanie, le Maroc et, pour un faible nombre de migrants, l'Europe; et d'autre part par les importants mouvements saisonniers vers la Mauritanie pour effectuer des activités de pêche, de commerce ou participer à des événements religieux.

PROVENANCE ET DESTINATION DES FLUX

Provenance des flux			Destination des flux		
PAYS	%	VARIATION	PAYS	%	VARIATION
GMB	3%	-pp	GMB	1%	-pp
MRT	21%	-pp	MRT	78%	-pp
SEN	76%	-pp	SEN	21%	-pp

PROFILS DES VOYAGEURS

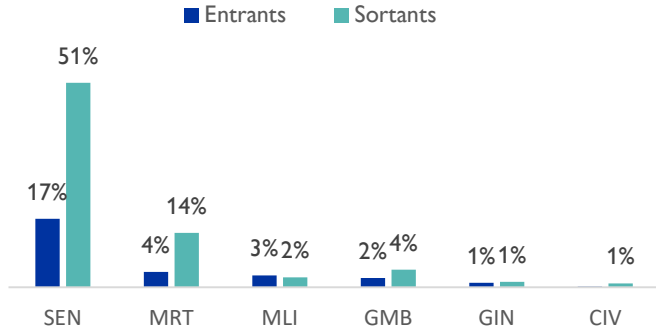
	Adultes	Mineurs
Femmes	38 %	4 %
Hommes	54 %	4 %

il ressort que 54 pour cent des passants étaient des hommes adultes, 38 pour cent étaient des femmes adultes et 8 pour cent étaient des enfants avec 4% de filles.

EMPLACEMENT DES POINTS DE SUIVI DE FLUX (FMP)



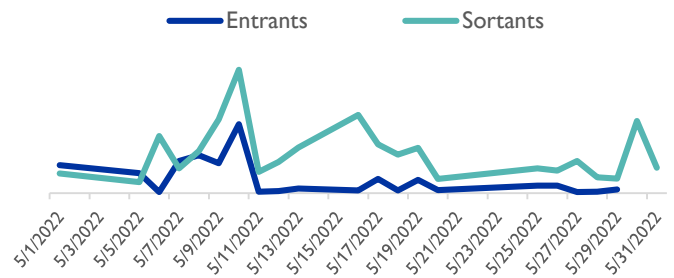
PRINCIPALES NATIONALITES DES MIGRANTS



Durant le mois de mai 2022, les ressortissants sénégalais et les mauritaniens, représentent 86 pour cent des migrants identifiés au point de suivi des flux de Rosso au Sénégal.

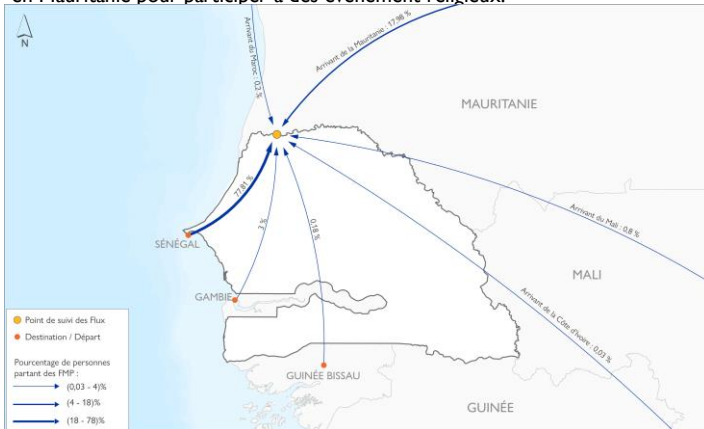
Depuis le début de la collecte de données sur le site de Rosso en mai 2022, des flux de migrants saisonniers d'origine sénégalaise et mauritanienne dominent largement les mouvements observés. Une partie de migrants ont le plus souvent l'intention de se rendre dans les sites de pêche ou de commerce à l'intérieur de la Mauritanie, tandis qu'une autre partie continue la migration vers le Maroc et potentiellement l'Europe. Une autre partie composé essentiellement de sénégalais et de mauritaniens se rendent en Mauritanie pour participer à des évènements religieux.

ÉVOLUTION MENSUELLE DES FLUX D'INDIVIDUS OBSERVÉS



Durant le mois mai 2022, les flux journaliers d'entrée et de sortie au niveau du FMP de Rosso Sénégal sont marqués par une irrégularité presque synchrones à l'exception de du début et de la fin du mois de mai.

Ainsi on note un tendance à baisse en début et à la fin du mois, baisse entrées et sorties du 1 au 5 et aussi baisse des sorties à partir du 30 mai. Des pics de sortie et d'entrées notés durant es journées du 07 au 11 avec un maximum noté durant la journée du 10 mai. Une baisse progressive de flux sortants est observée durant la deuxième quinzaine du mois de mai. Les pics observés coïncident avec des évènements religieux annuel à Nimzat et à Nouakchott durant et juste après le ramadan.



Cette carte n'est fournie qu'à titre d'illustration. Les représentations ainsi que l'utilisation des frontières et des noms géographiques sur cette carte peuvent comporter des erreurs et n'impliquent ni jugement sur le statut légal d'un territoire, ni reconnaissance ou acceptation officielles de ces frontières de la part de l'OIM.



Point de d'entrée de Rosso Sénégal

@OIM février 2022