



Powered by Bing  
© GeoNames, Microsoft, TomTom



- **МОМ и 7 областных организаций Белорусского Красного Креста**
- **Топ-5 предполагаемых стран назначения: Украина, Российская Федерация, Германия, Испания, Польша.**

**804** интервью



**30%**  
**МУЖЧИН**



**70%**  
**ЖЕНЩИН**

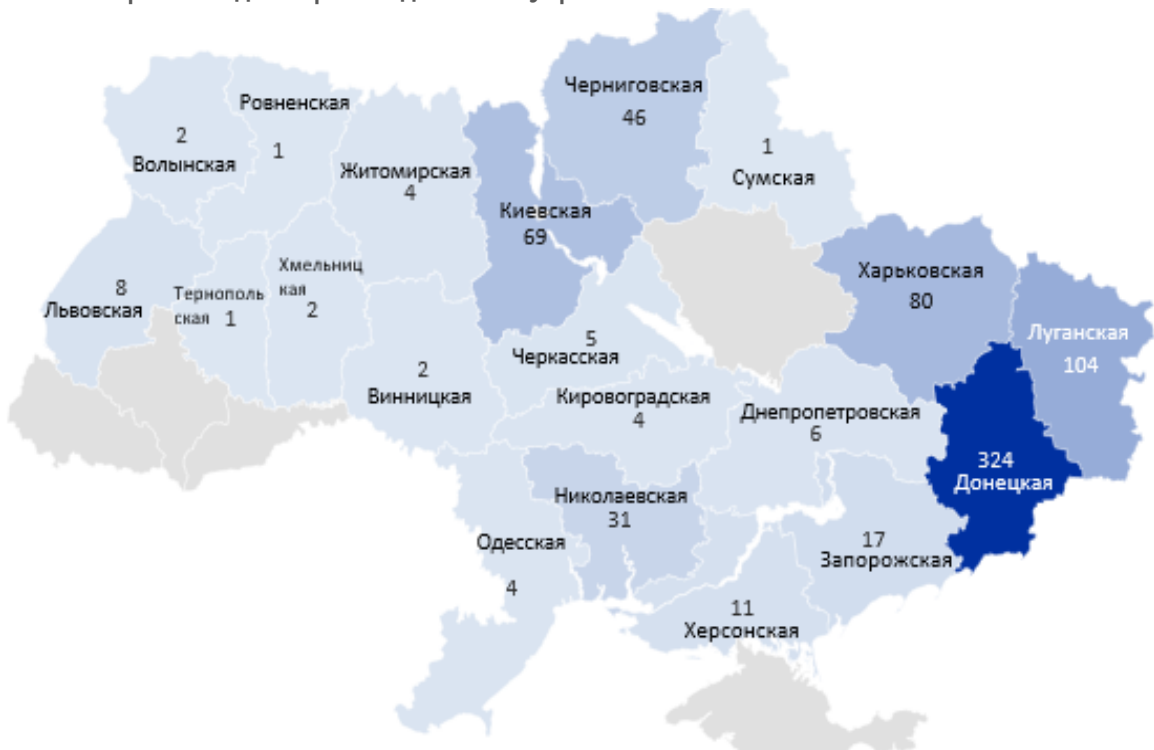
С февраля 2022 поток граждан Украины и граждан третьих стран в Беларусь увеличился. По состоянию на 1 июля 2022 года Государственный пограничный комитет Республики Беларусь сообщил о 35,013 прибытиях из Украины с 24 февраля 2022 года. Наибольшее количество въехало из Украины (15,834) и из Польши (16,333), а также из Литвы (2,404) и Латвии. (442). В то же время, 32,217 владельцев украинских паспортов покинули Беларусь в период с 24 февраля по 31 мая 2022 года.

Этот отчет основан на 804 интервью, проведенных МОМ в Беларуси совместно с Белорусским Красным Крестом в период с 4 июня по 2 июля 2022 года в Минске (столице), Минской, Витебской, Могилевской, Гродненской, Брестской и Гомельской области. Это первый предварительный отчет и результаты следует рассматривать как промежуточные (см. методологию на стр. 5).

### ДЕМОГРАФИЧЕСКИЙ ПРОФИЛЬ

Из общего числа 804 респондентов 92% были гражданами Украины и 8% граждан третьих стран, которые находятся в Беларуси, в основном с Кубы, Ирака и Сирийской Арабской Республики.<sup>1</sup> В первую пятерку областей происхождения в Украине вошли Донецкая область (43%), Луганская (14%), Харьковская (11%), Киевская (9%) и Черниговская (6%). 67% респондентов въехали в Беларусь напрямую из Украины, 17% — из Российской Федерации, 14% — из Польши, а остальные 2% — из Латвии и Литвы.

Рис.1 Области происхождения респондентов из Украины

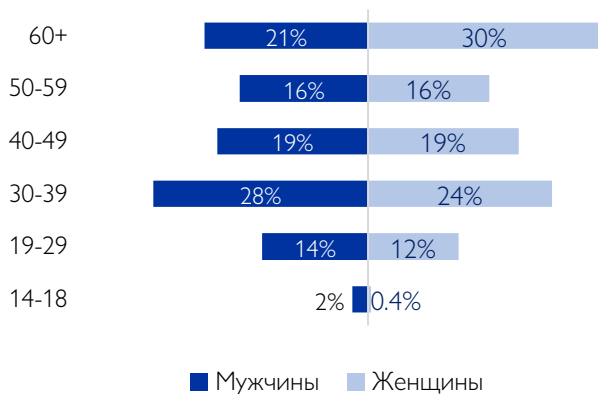


Эта карта предназначена только для иллюстрации. Указанные границы и названия, а также обозначения, используемые на этой карте, не подразумевают официального одобрения или принятия Международной организацией по миграции.

<sup>1</sup> Некоторые респонденты находились в Беларуси до 24 февраля 2022 г. Подробнее о методологии см. на стр. 5.

Женщины составили 70 процентов респондентов. Тридцать процентов опрошенных женщин были в возрасте старше 60 лет по сравнению с 21 процентом мужчин той же возрастной категории. Доля мужчин в возрастной группе 30-39 лет (28% от всех опрошенных мужчин) была выше, чем доля женщин той же возрастной группы (24%).

**Рис.2 Распределение респондентов по полу и возрасту**



Наибольшая часть респондентов имеют полное среднее (профессиональное) образование (42%), в то время как 2% получили только начальное образование, а 29% получили высшее образование.

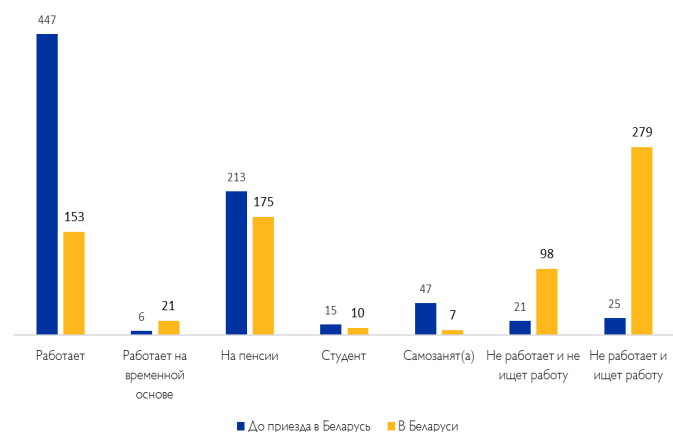
**Таб.1 Уровень образования респондентов**

Начальное образование	2%
Средняя школа	17%
Техническое и профессиональное обучение	42%
Профессиональное образование (профессиональная подготовка)	9%
Высшее образование	29%
Степень кандидата / доктора наук	0.1%
Другой вид неформального образования	0.5%
Никакое	1%

## ПРОФИЛИ ТРУДОУСТРОЙСТВА

Что касается профиля трудоустройства, только 6 респондентов были безработными до отъезда из Украины, в то время как почти половина (49%) имели высококвалифицированные, ремесленные или технические специальности, такие как юристы, врачи, инженеры, работники заводов и металлурги. На вопрос о желаемой профессии в Беларуси 12% респондентов ответили, что не хотят работать. 51 респонденту из 153 работающих в настоящее время в Беларуси (33%) пришлось сменить сферу деятельности в Беларуси.

**Рис. 3 Статус занятости всех респондентов до приезда в Беларусь и текущий статус занятости в Беларуси**



**Рис. 4 Профессии, в которых респонденты (планирующие остаться в Беларуси) хотели бы работать**



2 процента респондентов выразили готовность согласиться на любую доступную работу в Беларуси. По сравнению с предыдущей профессией, 10 женщин из всех опрошенных в настоящее время находятся в отпуске по уходу за ребенком или ухаживают за детьми. Поэтому в настоящее время они не работают в Беларуси.

## ПРОФИЛИ ГРУПП

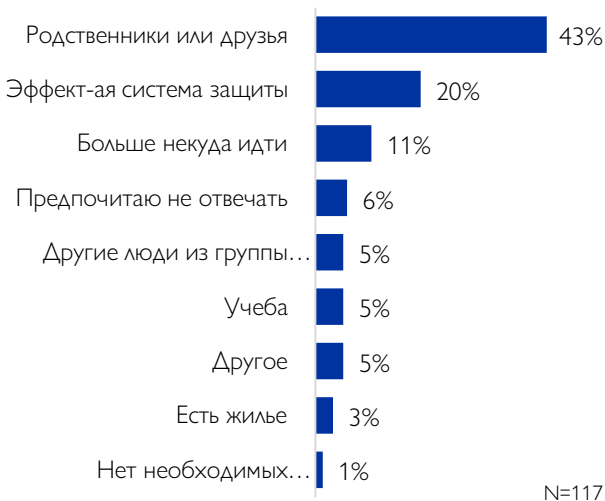
Примерно 26 процентов респондентов сообщили, что у них или у кого-то из их группы есть серьезные проблемы со здоровьем (хронические заболевания), в то время как 10 процентов респондентов заявили, что они или кто-то из их группы имеют инвалидность. 38 процентов респондентов указали, что путешествуют как минимум с 1 ребенком. Семьдесят процентов путешествовали группами, тогда как 38 процентов в группе имеют хотя бы одного ребенка.



## НАМЕРЕНИЯ СЛЕДОВАТЬ ДАЛЕЕ

Только относительно небольшая часть респондентов намеревалась следовать дальше. Среди 15 процентов опрошенных, сообщивших о намерении продолжить перемещение, 26 процентов указали Украину в качестве конечного пункта назначения, за ней следуют Российская Федерация (25%), Германия (15%), Испания (11%) и Польша (9%). Почти половина респондентов (43%) выбрали страну назначения, основываясь на том, что у них там родственники или друзья.

Рис. 5 Причины выбора страны назначения



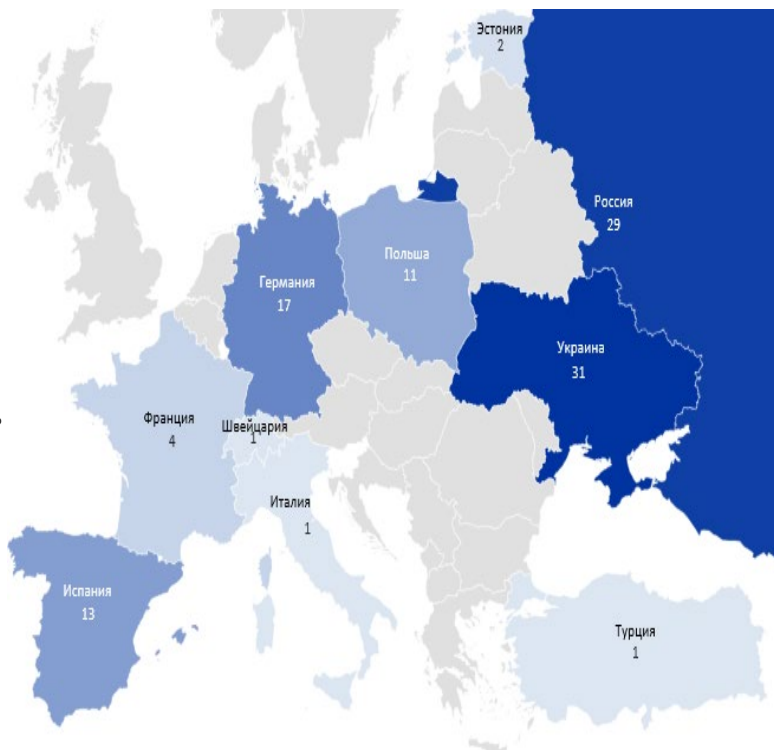
## НАМЕРЕНИЯ ОСТАТЬСЯ В БЕЛАРУСИ

80 процентов респондентов заявили о намерении остаться в Беларуси. Примерно 35 процентов граждан Украины заявили о намерении вернуться в страну своего происхождения, когда это будет возможно и безопасно. Однако 37 процентов граждан Украины ответили, что не планируют возвращаться в Украину.

Рис. 6 Причины остаться в Беларуси



Рис. 4 Предполагаемая страна назначения



## Намерения граждан Украины вернуться в Украину

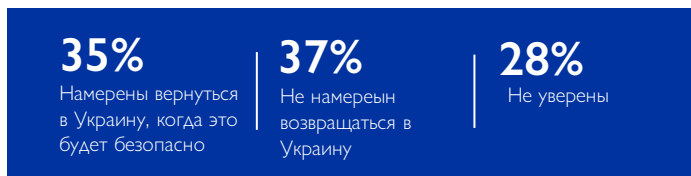
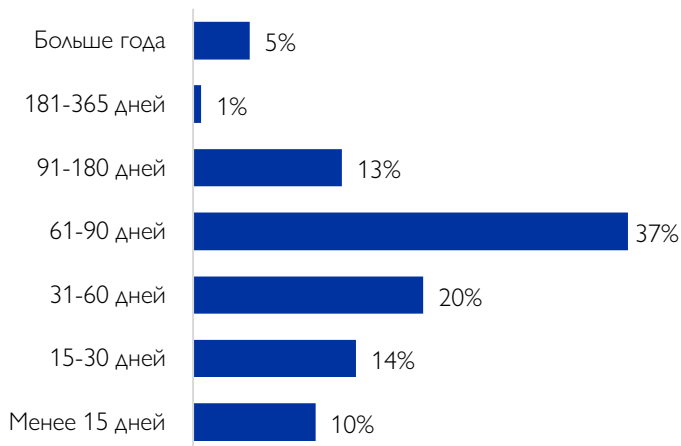


Рис. 7 Срок пребывания в Беларуси



Наиболее распространенный период пребывания респондентов в Беларуси составляет 61-90 дней, что свидетельствует об увеличении прибытий в страну, начиная с марта 2022 года.

Пребывание более 3 месяцев чаще встречалось среди граждан третьих стран, прибывших в страну до февраля 2022 г.

Наиболее распространенной причиной пребывания было наличие родственников или друзей в Беларуси; тогда как 10 процентов заявили, что им больше некуда идти.

## ЗАЯВЛЕННЫЕ ПОТРЕБНОСТИ

На Рисунке 8 представлены заявленные потребности тех, кто намеревается остаться в Беларуси, а на Рисунке 9 – тех, кто намеревается выехать дальше.

Основными заявленными потребностями тех, кто намеревается остаться в Беларуси, были финансовая поддержка (92%), продукты питания (81%), средства личной гигиены и санитарно-гигиенические принадлежности (76%), одежда и обувь (62%) и доступ к медицинскому обслуживанию (49%). Почти половина респондентов сообщили о потребности в лекарствах, а 43 процента искали работу. Среди других потребностей эти респонденты также подчеркнули необходимость иметь доступ к своим банковским картам, пенсиям (для пожилых людей) и возможности получения высшего образования (для выпускников школ).

Недостаток финансовых средств называют основной проблемой для 81% респондентов, собиравшихся покинуть Беларусь к моменту интервью.

**Рис. 8 Заявленные потребности тех, кто собирается остаться в Беларуси**



В то время как финансовая поддержка, продукты питания, средства гигиены и одежда/обувь были отмечены как основные потребности обеих групп респондентов (собирающихся уехать или остаться в Беларуси), потребность в общей информации о своем пребывании, доступе к медицинским услугам и проблемах, связанных с документами и юридическими/консульскими услугами составляют значительную часть потребностей респондентов, которые хотели бы выехать дальше или вернуться в страну происхождения – соответственно 54%, 41% и 40% из них. Почти половина тех, кто планирует остаться в Беларуси, испытывают проблемы с трудоустройством (43%).

На момент сбора данных около 749 респондентов (из общего числа 804) уже получили гуманитарную помощь в Беларуси – в основном, продукты питания, средства личной гигиены и гигиены, одежду и обувь (в основном, от Белорусского Красного Креста и MOM).

**Рис. 9 Заявленные потребности тех, кто собирается следовать дальше**



## ПРЕДПОЛАГАЕМОЕ ПРИСУТСТВИЕ

В ходе этого опроса на основании ответов респондентов было установлено предполагаемое присутствие 6,632 граждан Украины в Беларуси. Результаты опроса также установили предполагаемое присутствие 896 граждан третьих стран.

В таблице 2 показано предполагаемое место назначения и присутствие в Беларуси в зависимости от того, где проводилось интервью. Наибольшее количество граждан Украины установлено в Гомеле и в пределах области (вблизи границы с Украиной): 4,775, тогда как Витебск является областью с наибольшим присутствием граждан третьих стран. Только 20 опрошенных граждан третьих стран заявили о намерении остаться в стране.

## МЕТОДОЛОГИЯ

804 интервью, на которых основан этот отчет, были собраны командой из 48 интервьюеров, работающих во всех шести регионах Беларуси: Минской области (и городе Минске), Витебске, Могилеве, Гродно, Бресте и Гомеле в сотрудничестве с Белорусским Красным Крестом и Министерством внутренних дел Республики Беларусь. В опросе приняли участие граждане Украины, граждане третьих стран, включая лиц, покинувших Украину после 24 февраля 2022 года и других мигрантов, находящихся в Беларуси. Интервью проводились в основном на русском языке, но также и на английском (особенно с респондентами из числа граждан третьих стран) и в некоторых случаях на арабском языке. Перед началом опроса все интервьюеры прошли тренинги в МОМ по Матрице учета перемещений, приложению Kobo, подходу МОМ к защите мигрантов, этике сбора данных и предоставления информации. Анкета была доступна на русском и английском языках, а предпочтительный язык опроса определялся респондентом.

Треть всех интервью прошла в Гомельской области, расположенной в непосредственной близости от государственных границ как с Украиной, так и с Российской Федерацией. Две следующих области с большим количеством респондентов и проведенных опросов являются Минская и Брестская.

Таб. 3 Области Беларуси, в которых проводились

Область	Кол-во
Гомельская	263
Минская	152
Брестская	141
Витебская	82
Гродненская	72
Могилевская	48
Минск (город)	46

## ОГРАНИЧЕНИЯ

Пункты пропуска на украинско-белорусской границе приостановили свою работу. Таким образом, было невозможно выявить респондентов сразу после их въезда в Беларусь через границу, а структура выборки не основывалась на проверенных данных о количестве беженцев из Украины и граждан третьих стран, въезжающих через различные пункты пропуска.

Не все интервьюеры говорили на языке респондента. В этих случаях помощь в переводе оказывалась МОМ (в случаях арабского и испанского языков). Все ответы были проверены интервьюерами на наличие систематических ошибок, и этот процесс не выявил серьезных проблем. Тот факт, что большая часть опрошенных респондентов проживает в частных домах (с родственниками/друзьями), является основным ограничением в установлении контактов с потенциальными респондентами. Однако, для того, чтобы охватить целевую аудиторию опроса, интервьюеры полагались на базы предоставления гуманитарной помощи Белорусского Красного Креста, программной деятельности МОМ и сети оказания гуманитарной помощи МОМ, а также на координацию с управлениями по гражданству и миграции УВД областных исполнительных комитетов.

Таб. 2 Предполагаемое присутствие граждан Украины и граждан третьих стран

Граждане Украины		Граждане Украины, покинувшие Беларусь (с февраля 2022)	
Гомельская обл	4755	Гомельская обл.	585
Минск (город)	935	Брестская обл.	427
Брестская обл.	361	Витебская обл.	81
Витебская обл.	227	Минск (обл.)	41
Минск (обл.)	128	Минск (город)	22
Гродненская обл.	128	Гродненская обл.	3
Могилевская обл.	98	Могилевская обл.	0
<b>Итого</b>	<b>6632</b>	<b>Итого</b>	<b>1159</b>
Граждане третьих стран		Граждане третьих стран, покинувшие Беларусь	
Витебская обл.	360	Гомельская обл.	89
Минск (обл.)	223	Витебская обл.	30
Гомельская обл	200	Брестская обл.	29
Брестская обл.	75	Минск (город)	23
Минск (город)	35	Минск (обл.)	10
Могилевская обл	3	Гродненская обл.	7
Гродненская обл.	0	Могилевская обл	0
<b>Итого</b>	<b>896</b>	<b>Итого</b>	<b>188</b>

Таб. 4 Тип места, где проводились интервью

Тип места	Количество
<b>Другое (организации БКК, офис МОМ, медицинские и социальные учреждения, др.)</b>	638
Отель	44
Принимающая семья	42
Арендный дом/квартира	38
Свободный дом/квартира	13
Коллективный центр	12
Транзитный центр*	9
Остановка транспорта/Автовокзал	4
Пункт пересечения границы	2
Железнодорожная станция	2

\* два объекта временного пребывания в Витебской области

Типы мест для интервью, включали, в основном, офисы Белорусского Красного Креста во всех областях страны, а также офис МОМ в Минске, Другими целевыми местами были различные типы жилья, предоставляемые украинцам и гражданам третьих стран (см. выше), а также в пределах ряда транзитных пунктов: автовокзалов, железнодорожных вокзалов и транзитных центров..

МОМ Беларусь: <https://belarus.iom.int/>