

FICHA TÉCNICA

Fuente de información: registros de entrada de beneficiarios de 27 alojamientos ubicados en los departamentos: Antioquia(109), Arauca(324), Atlántico(37), Bogotá(285), Bolívar(30), Casanare(1275), Cundinamarca(174), La Guajira(374), Nariño(2029), Norte de Santander(2.087), Santander(378), Tolima(77), Valle del Cauca(258).

Población encuestada: refugiados y migrantes nacionales venezolanos.

Fecha de recolección de la información: del 1 al 31 de mayo de 2022.

PRINCIPALES HALLAZGOS



7.437 refugiados y migrantes nacionales venezolanos

57% Hombres

43% Mujeres

Refugiados y migrantes por sexo y grupo etario*



Hombres
4.251

>18 años < 18 años
66% 34%



Mujeres
3.172

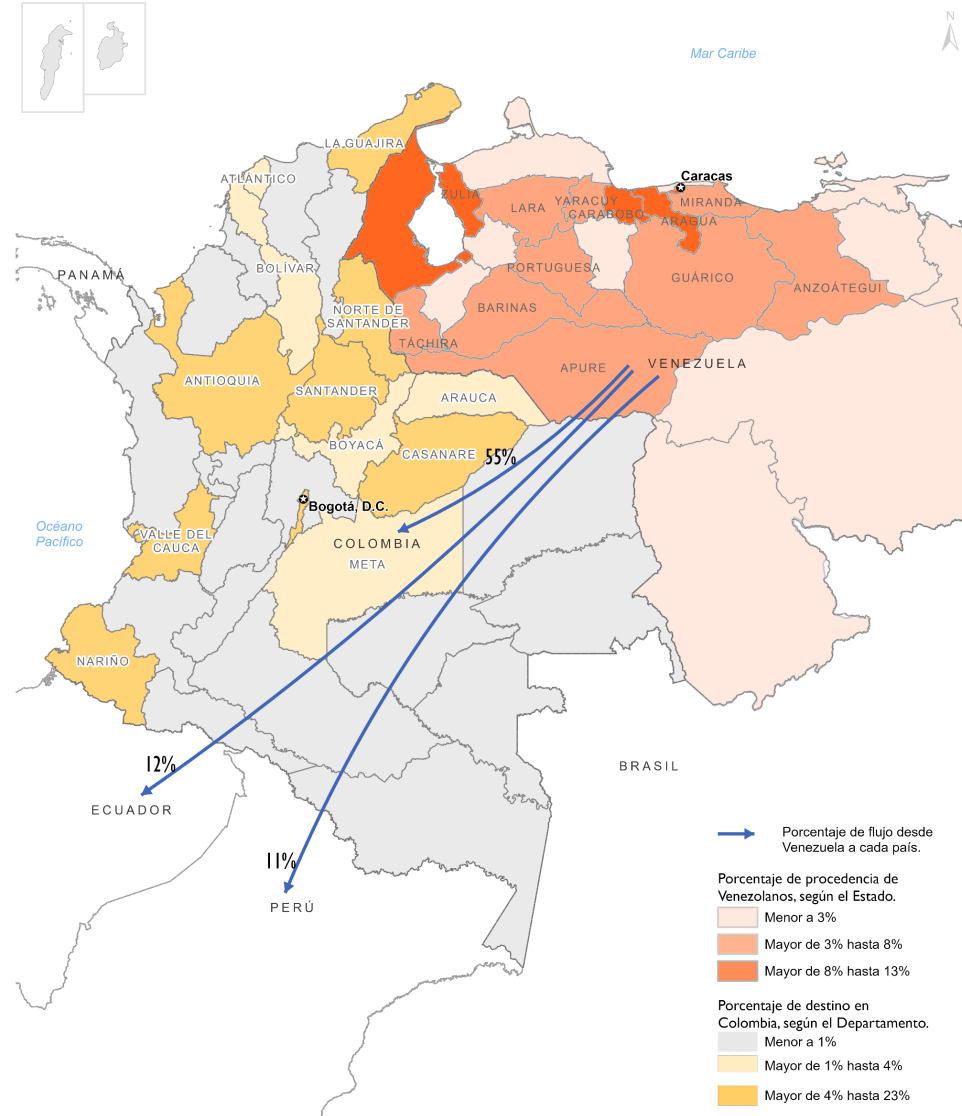
>18 años < 18 años
60% 40%

* 14 personas prefirieron no responder.

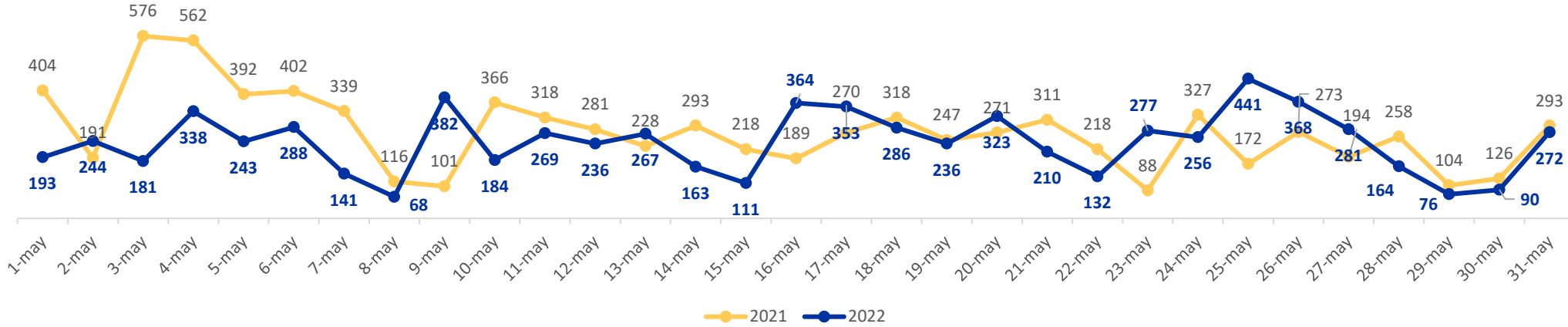
- El 77% de los nacionales venezolanos entrevistados(as) indican que proceden de la República Bolivariana de Venezuela (en adelante Venezuela), destacándose que el 13% provienen de Distrito Capital, 12% de Carabobo y 11% de Zulia. En una proporción menor provienen de otros países como: Perú (13%), Ecuador (7%) y Chile (4%)

Municipio de destino en Colombia

Bogotá	23%
Medellín	11%
Bucaramanga	10%
Yopal	8%
Cali	8%
Otros municipios	36%

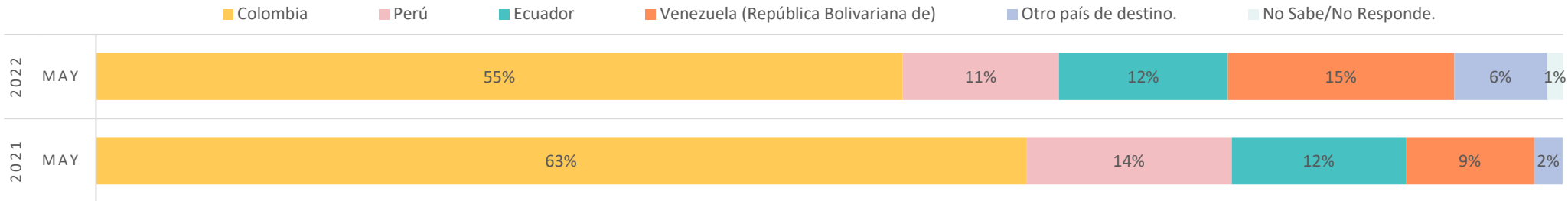


Registro diario de refugiados y migrantes (mayo 2022 vs 2021)



De acuerdo con los registros en alojamientos para abril de 2022 el flujo de personas nacionales venezolanas se reduce con respecto al mismo mes del año anterior, pasando de 8.446 a 7.437. Al igual que en el mes de abril se evidencia una contracción en el flujo de migrantes nacionales venezolanos.

País de destino de refugiados y migrantes (mayo 2022 vs 2021)



- El 55 por ciento de las personas indican que su país de destino es Colombia, con respecto a mayo de 2021 se evidencia una reducción (∇8p.p) en la intención de quedarse en el país, adicionalmente se observa que la intención de los migrantes nacionales venezolanos de dirigirse hacia Perú disminuye 3 p.p). Por el contrario, el porcentaje de intención de retornar a Venezuela aumenta un 6p.p, tendencia que también se evidenció en el análisis del mes de abril.