

FICHA TÉCNICA

Fuente de información: registros de entrada de beneficiarios de 24 alojamientos ubicados en los departamentos: Antioquia(130), Arauca(166), Atlántico(37), Bogotá D.C.(131), Bolívar (21), Casanare(781), Cundinamarca (198), La Guajira(411), Nariño(1.057), Norte de Santander(2.017), Santander(304), Tolima(101), Valle del Cauca(194).

Población encuestada: refugiados y migrantes nacionales venezolanos.

Fecha de recolección de la información: del 1 al 30 de abril de 2022.

PRINCIPALES HALLAZGOS


5.548 refugiados y migrantes nacionales venezolanos

57% Hombres

43% Mujeres

Refugiados y migrantes por sexo y grupo etario*


Hombres

3.187

>18 años

66%

< 18 años

34%



Mujeres

2.354

>18 años

59%

< 18 años

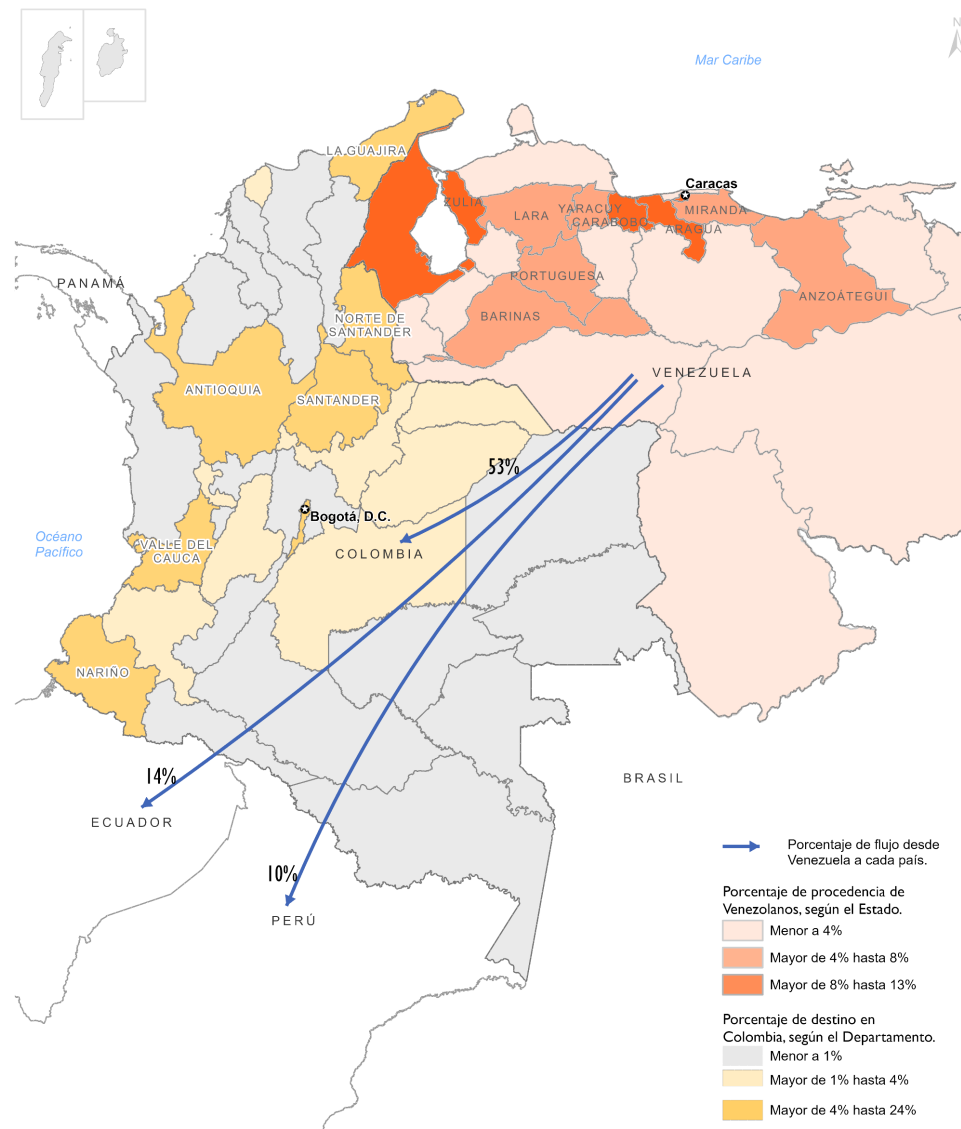
41%

* 8 personas prefirieron no responder.

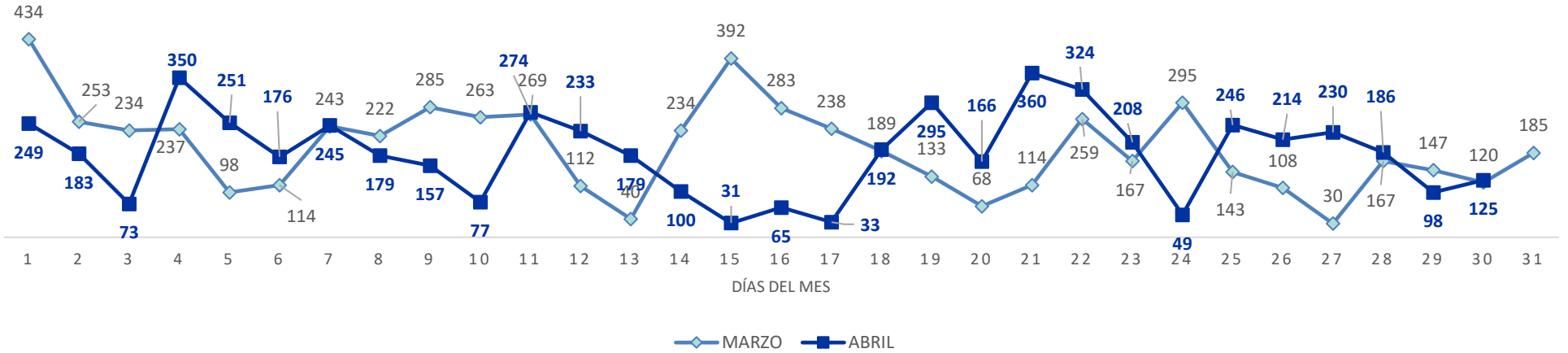
- El 82% de los nacionales venezolanos entrevistados(as) indican que proceden de la República Bolivariana de Venezuela (en adelante Venezuela), destacándose que el 13% provienen del Zulia, 12% de Distrito Capital y 11% de Carabobo. En una proporción menor provienen de otros países como: Perú (10%), Ecuador (6%) y Chile (2%)

Municipio de destino en Colombia

Bogotá	24%
Bucaramanga	10%
Medellín	10%
Maicao	9%
Cúcuta	8%
Otros municipios	38%

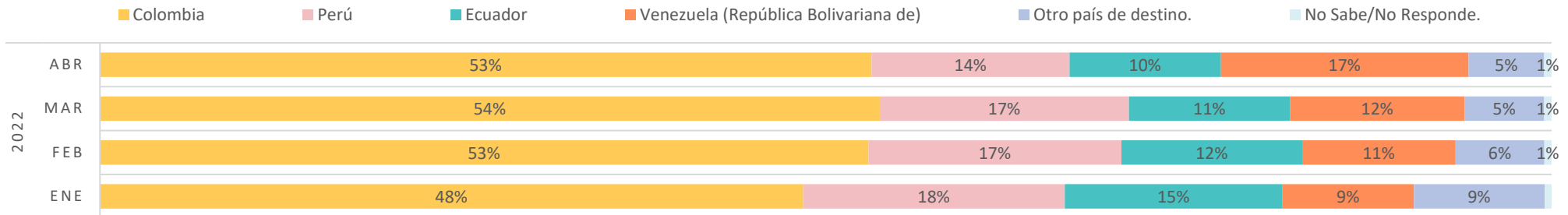


Registro diario de refugiados y migrantes (marzo – abril 2022)



De acuerdo con los registros en alojamientos de abril 2022 con respecto a marzo del mismo año, el flujo de personas nacionales venezolanas se reduce, pasando de 6.296 a 5.548. Lo que evidencia una contracción en el flujo de migrantes nacionales venezolanos. En concordancia con las cifras presentadas en los reportes mensuales de flujo, esta tendencia se mantiene desde enero del presente año.

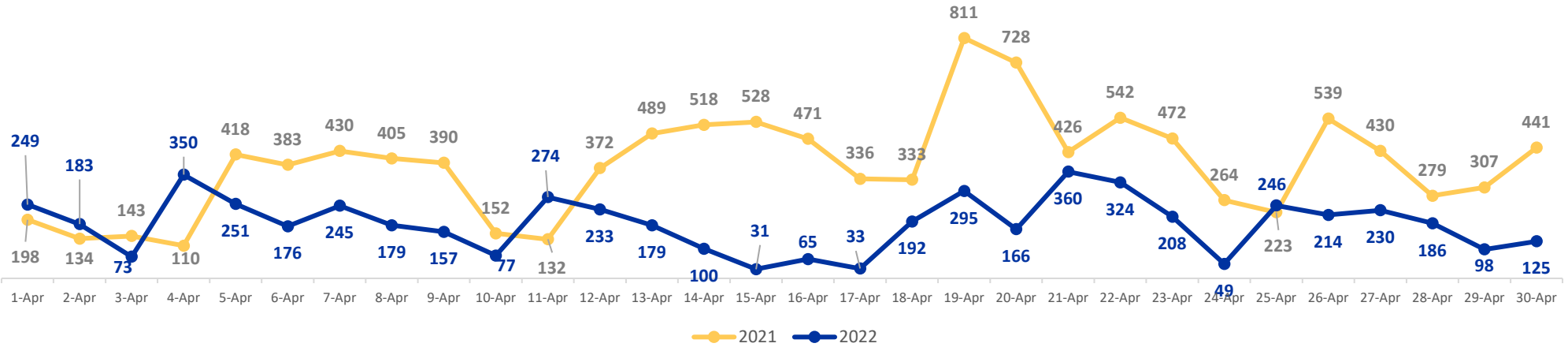
País de destino de refugiados y migrantes (enero a abril de 2022)



- Entre marzo y abril del presente año, se evidencia una leve disminución de un punto porcentual (pp) en la intención de quedarse en el país, asimismo, el porcentaje de intención de dirigirse a Perú cae 3 pp. Por el contrario, el porcentaje de intención de retornar a Venezuela aumenta 5 pp, tendencia que se ha evidenciado creciente en lo corrido del año 2022.



Registro diario de refugiados y migrantes (abril 2022 vs 2021)



De acuerdo con los registros en alojamientos para abril de 2022 el flujo de personas nacionales venezolanas se reduce con respecto al mismo mes del año anterior, pasando de 11.404 a 5.548. Al igual que en el análisis del mes de marzo se evidencia una contracción en el flujo de migrantes nacionales venezolanos.

País de destino de refugiados y migrantes (abril 2022 vs 2021)

Colombia Perú Ecuador Venezuela (República Bolivariana de) Otro país de destino. No Sabe/No Responde.



- El 53 por ciento de las personas indican que su país de destino es Colombia, con respecto a abril de 2021 se evidencia una reducción (∇9 pp) en la intención de quedarse en el país, adicionalmente se observa que la intención de los migrantes nacionales venezolanos de dirigirse hacia Perú se mantiene (14%). Por el contrario, el porcentaje de intención de retornar a Venezuela aumenta 11 pp, tendencia que también se evidenció en el análisis del mes de marzo.