



ЗВІТ ПРО ВНУТРІШНЄ ПЕРЕМІЩЕННЯ В УКРАЇНІ

ОПИТУВАННЯ ЗАГАЛЬНОГО НАСЕЛЕННЯ

РАУНД 3

17 КВІТНЯ 2022 РОКУ

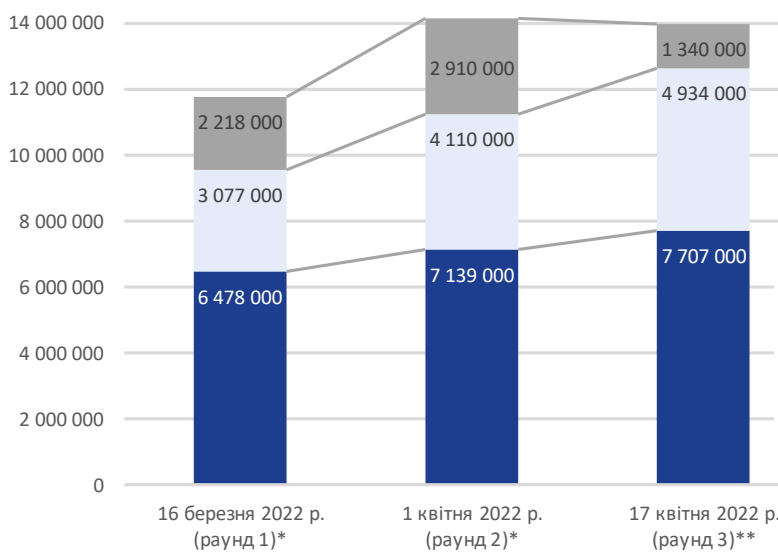
In partnership with _____

**AID
AIDE**

| **Canada**

Війна в Україні, яка розпочалася 24 лютого 2022 року, спричинила безпрецедентну гуманітарну кризу, що охопила всі області країни. У період з **11 квітня по 17 квітня** Міжнародна організація з міграції (МОМ) провела **третій раунд** репрезентативного експрес-оцінювання загального населення України для збору інформації стосовно потоків внутрішнього переміщення та мобільності, а також для оцінювання місцевих потреб. Це оцінювання загального населення слугує первинним джерелом для виявлення сфер із високими гуманітарними потребами та визначення цільових заходів реагування для надання допомоги населенню, що постраждало від війни. Географічне охоплення цього оцінювання покриває всю територію України, усі п'ять макрорегіонів (захід, схід, північ, центр, південь та місто Київ), за винятком Кримського півострова. Опитування загального населення було проведено шляхом набору випадкових телефонних номерів, завдяки чому було анонімно опитано 2 000 унікальних респондентів віком від 18 років із використанням методу **автоматизованого телефонного опитування (CATI)**. Оцінка спирається на дані про населення Фонду народонаселення ООН (UNFPA), які гуманітарна спільнота розглядає як базове значення для чисельності населення в Україні. Особи, які нині перебувають за межами України, під опитування не потрапили. Докладніше про метод і обмеження, у тому числі про визначення МОМ терміна «внутрішньо переміщені особи» для цілей цього оцінювання, див. на с. 11.

ВНУТРІШНЬО ПЕРЕМІЩЕНІ ОСОБИ



Активно обдумують від'їзд із місця звичного проживання внаслідок війни (лише серед непереміщеного населення)

Біженці, які покидають Україну (УВКБ ООН)

Оцінка к-сті ВПО в Україні

Результати опитування загального населення показали, що станом на 17 квітня 2022 року 17.5% загального населення є внутрішньо переміщеними особами в межах України, що дорівнює 7,7 млн осіб. Це на 568 000 ВПО більше (+8%), ніж станом на 1 квітня, та на 1 220 000 (+19%) більше порівняно з даними на 16 березня.

* Усі цифри округлено до тисячі.

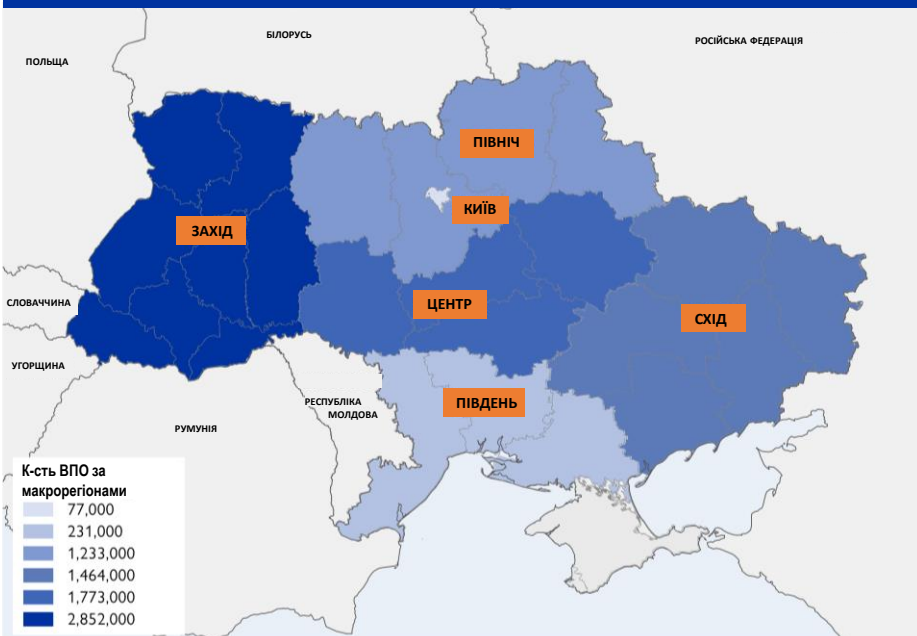
** У третьому раунді МОМ дещо скоригувала метод оцінювання кількості ВПО в Україні (7,7 млн) для уточнення основи вибірки та підвищення точності результатів зі збереженням при цьому початкової похибки.

7 707 000
ОЦІНКА К-СТІ
ВНУТРІШНЬО
ПЕРЕМІЩЕНИХ ОСІБ
В УКРАЇНІ СТАНОМ НА
17 КВІТНЯ 2022 РОКУ

12 641 000
ОЦІНКА ЗАГ. К-СТІ
ПЕРЕМІЩЕНИХ ОСІБ

Це загальна ↑ кількість ВПО та біженців, які залишили країну.

ОЦІНКА ПОТОЧНОГО МІСЦЯ ПЕРЕБУВАННЯ ВНУТРІШНЬО ПЕРЕМІЩЕНИХ ОСІБ ЗА МАКРОРЕГІОНАМИ*



ПЕРЕШКОДИ ДЛЯ ПЕРЕМІЩЕННЯ

3 числа тих, хто лишився у місці звичного проживання:

38% кажуть, що немає жодних перешкод

9% кажуть, що їхати небезпечно

9% кажуть, що не мають грошей, щоб поїхати

6% кажуть, що не хочуть залишати на самоті членів сім'ї

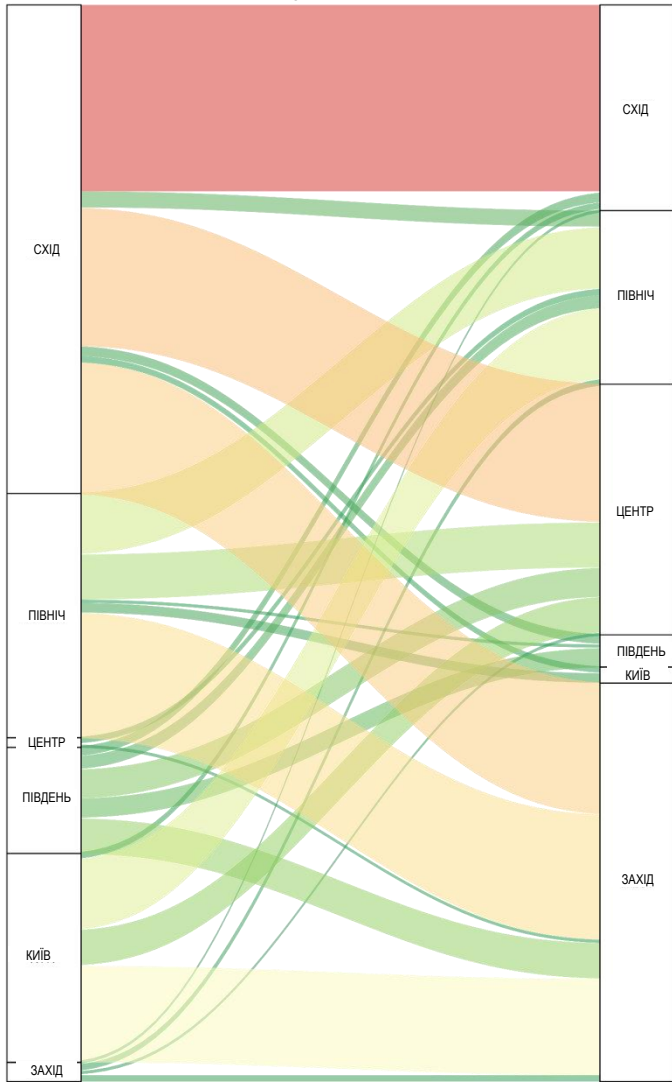
1% кажуть, що не можуть поїхати через проблеми зі здоров'ям чи інвалідність

* Макрорегіон — це територіальна одиниця, до якої входять області (регіони), згідно з визначенням у Законі України «Про засади державної регіональної політики» (частина 2 статті 1).

ПОТОКИ ВНУТРІШНЬОГО ПЕРЕМІЩЕННЯ

Дані про потоки переміщення відображають результати лише третього раунду опитування з метою виявити останні тенденції мобільності.

ПОТІК ПЕРЕМІЩЕНЬ ЗА МАКРОРЕГІОНАМИ



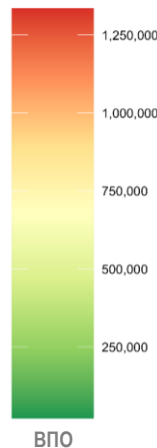
ПОТОЧНЕ МІСЦЕ ПЕРЕБУВАННЯ ТА МІСЦЕ ПОХОДЖЕННЯ

Із тих, хто відповіли, що а) вони не присутні у районі звичного проживання та б) поточна війна є причиною їхнього переміщення

Топ-5 областей за кількістю прийнятих ВПО**	% ВПО
ДНІПРОПЕТРОВСЬКА ОБЛАСТЬ	11%
КИЇВСЬКА ОБЛАСТЬ	10%
ЛЬВІВСЬКА ОБЛАСТЬ	9%
ВІННИЦЬКА ОБЛАСТЬ	7%
ПОЛТАВСЬКА ОБЛАСТЬ	7%

Із тих, хто відповіли, що а) вони не присутні у районі звичного проживання та б) поточна війна є причиною їхнього переміщення

Топ-5 областей походження ВПО**	% ВПО
ХАРКІВСЬКА ОБЛАСТЬ	21%
МІСТО КИЇВ	19%
КИЇВСЬКА ОБЛАСТЬ	18%
ДОНЕЦЬКА ОБЛАСТЬ	15%
ЛУГАНСЬКА ОБЛАСТЬ	5%



** Застереження: Походження та розподіл ВПО за областями має орієнтовний характер; репрезентативність вибірки на рівні макрорегіону.



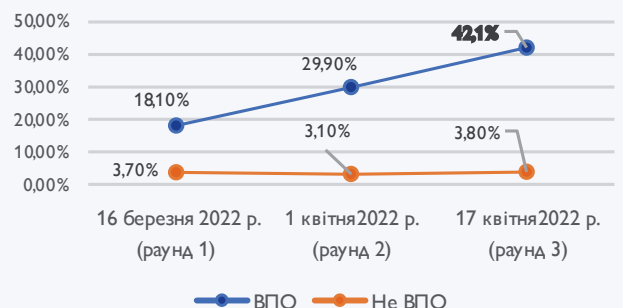
Серед ВПО частка таких респондентів досить велика. 61% ВПО повідомили, що їхні сім'ї розлучила війна.

НАМІРИ ПОДАЛЬШОГО ПЕРЕМІЩЕННЯ

Серед нинішніх ВПО готовність до подальшого переміщення з 1 квітня зростає. Серед ВПО на заході намір переміщуватися далі (в будь-яких напрямках, включно з поверненням) мають 52% респондентів, у центральному макрорегіоні — 45%, на півночі — 40%, на півдні — 30%. У східних макрорегіонах частка ВПО, що мають намір переміщуватися далі, є меншою: 17% мають намір змінити місце перебування.



Частка ВПО, які розглядають можливість подальшого переміщення, з 16 березня зростає вдвічі порівняно з відносно невеликою і стабільною часткою українців, які лишаються у місцях свого звичного проживання:



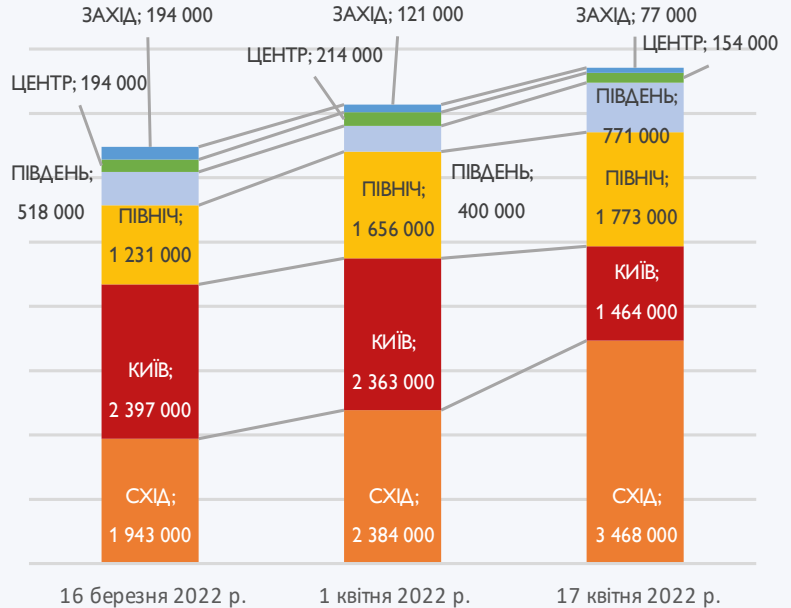
ПОТОКИ ВНУТРІШНЬОГО ПЕРЕМІЩЕННЯ — ПОХОДЖЕННЯ І ПОТОЧНЕ МІСЦЕ ПЕРЕБУВАННЯ

ВПО ЗА МАКРОРЕГІОНАМИ ПОХОДЖЕННЯ (порівняння результатів раунду 1 та раунду 2)

Звідки походять нинішні переміщені внаслідок війни?

Отримані дані свідчать про різницю в інтенсивності потоків переміщення на макрорегіональному рівні. У межах 10-відсоткового збільшення загальної кількості ВПО у межах України в раундах 2 та 3 найістотніше збільшення було зафіксовано на сході країни: частка осіб, які до переміщення проживали на сході, нині становить 45% від усіх ВПО (33% у раунді 2). Частка ВПО з Києва в загальній кількості ВПО зменшилася і нині становить 19% від усіх ВПО.

Макрорегіон	% ВПО за походженням	Оцінка к-ті ВПО за макрорегіонами походження
КИЇВ	19%	1 464 000
СХІД	45%	3 468 000
ПІВДЕНЬ	10%	771 000
ЦЕНТР	1%	77 000
ПІВНІЧ	23%	1 773 000
ЗАХІД	2%	154 000
Оцінка заг. к-ті переміщених у межах України		7 707 000

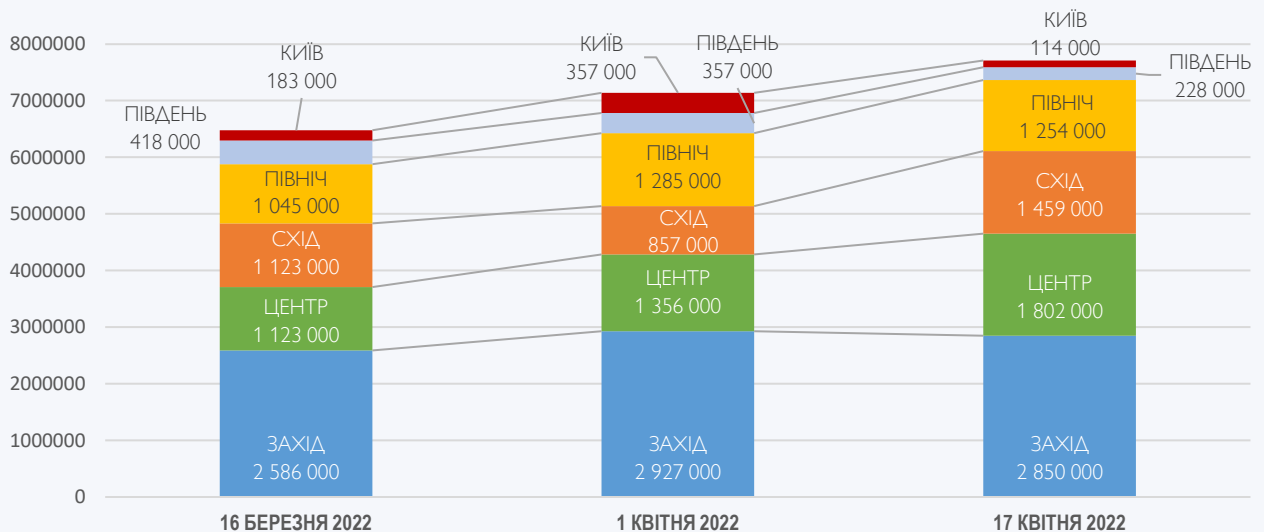


ВПО ЗА МАКРОРЕГІОНАМИ ПОТОЧНОГО МІСЦЯ ПЕРЕБУВАННЯ (порівняння результатів раундів 1, 2 та 3)

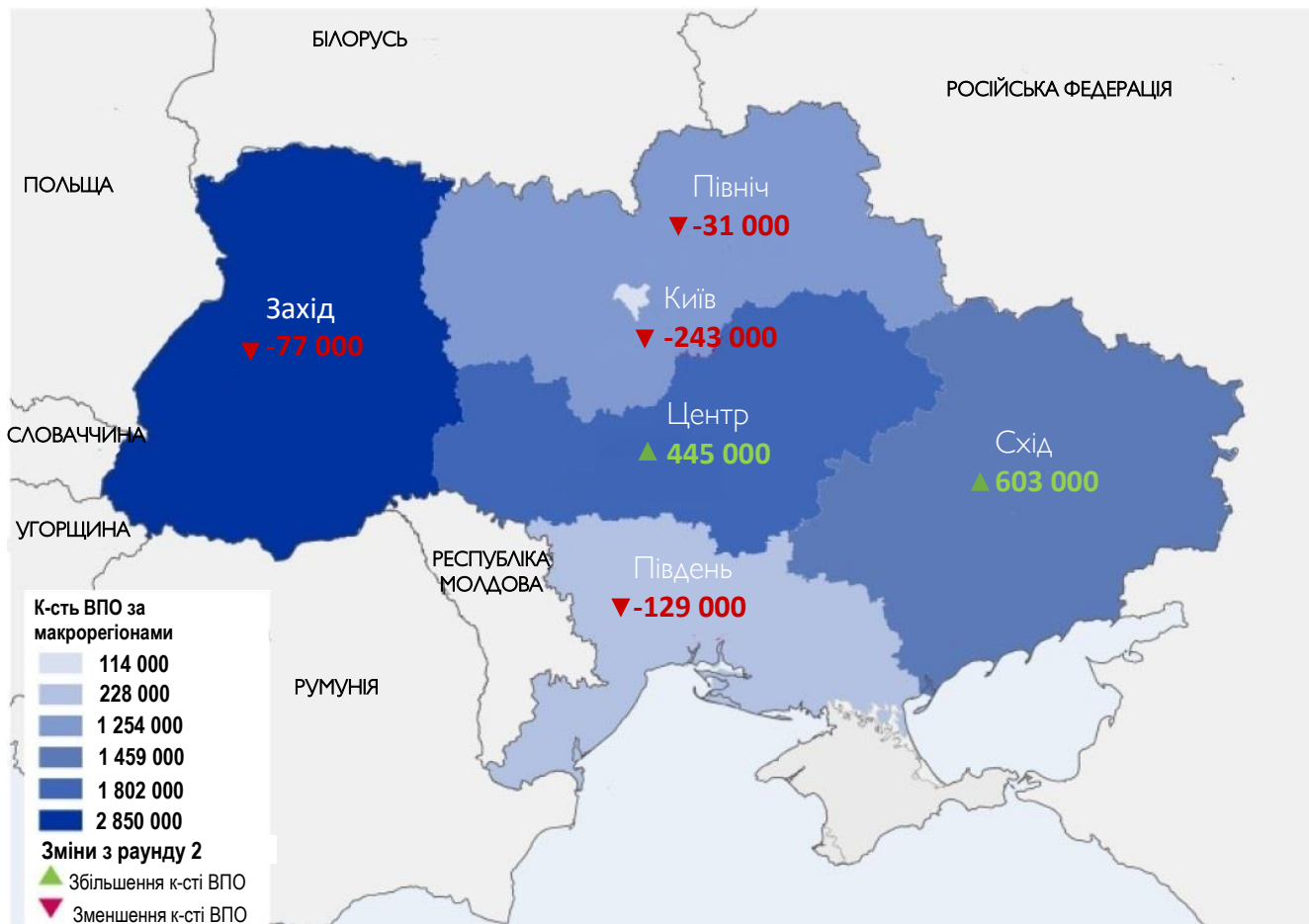
Де нині перебувають переміщені внаслідок війни?

Попри загальне збільшення кількості ВПО по всій країні, кількість ВПО у Києві значно зменшилася з другого раунду (1 квітня) та залишилася незначною порівняно з іншими макрорегіонами. У південному, західному та північному макрорегіонах кількість ВПО також зменшилася на понад 250 000 осіб у загальній кількості прийнятих ВПО. Кількість ВПО на сході України значно збільшилася — на 70% після другого раунду цього обстеження. Кількість ВПО у центральному макрорегіоні зросла на понад 30% з 1 квітня.

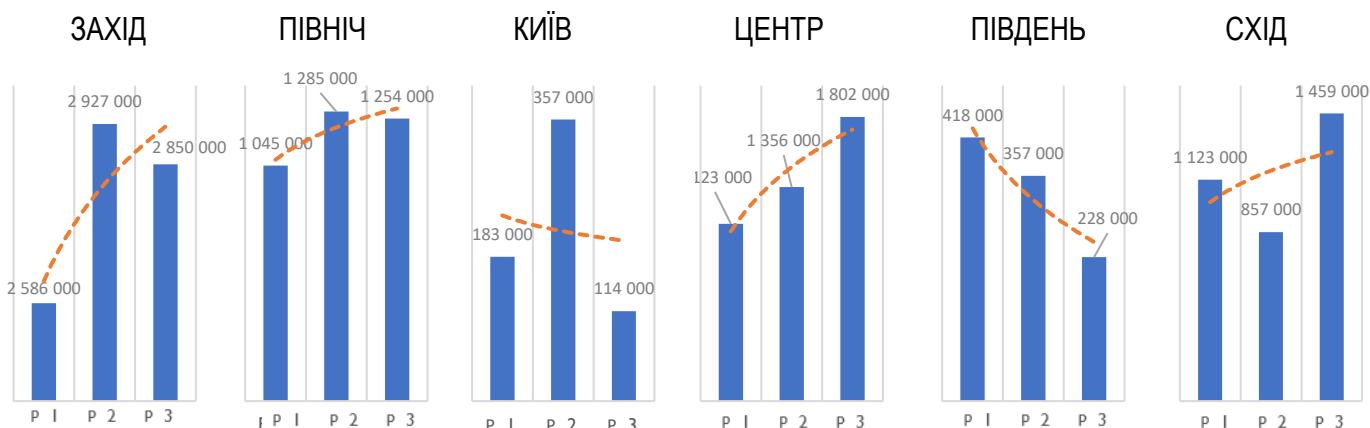
Макрорегіон	% ВПО за місцем перебування	Оцінка к-ті ВПО за макрорегіонами походження
КИЇВ	1%	114 000
СХІД	19%	1 459 000
ПІВДЕНЬ	3%	228 000
ЦЕНТР	23%	1 802 000
ПІВНІЧ	16%	1 254 000
ЗАХІД	37%	2 850 000
Оцінка заг. к-ті переміщених у межах України		7 707 000



ВНУТРІШНЄ ПЕРЕМІЩЕННЯ — ЗМІНИ З ЧАСОМ НА РІВНІ МАКРОРЕГІОНІВ



ЗМІНИ В ОЦІНКАХ ПРИСУТНОСТІ ВПО НА РІВНІ МАКРОРЕГІОНІВ (РАУНДИ 1–3)



За останні тижні працівники МОМ на місцях помітили ускладнення потоків внутрішньої мобільності в межах України. Паралельно з потоками першого та другого переміщення спостерігаються також випадки повернення до місць звичного проживання. Це питання детальніше описане на сторінці 6. Складність явища внутрішнього переміщення відображають відмінності в тенденціях, які спостерігають у різних макрорегіонах. У центральному та східному макрорегіонах спостерігають суттєві нові вхідні потоки переміщення, у той час як в решті макрорегіонів присутність ВПО зменшилася.

ВНУТРІШНЬО ПЕРЕМІЩЕНІ ОСОБИ

ДЕМОГРАФІЯ (ВПО)

СТАТЬ **60%** **40%**

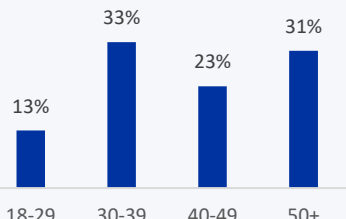


жінки

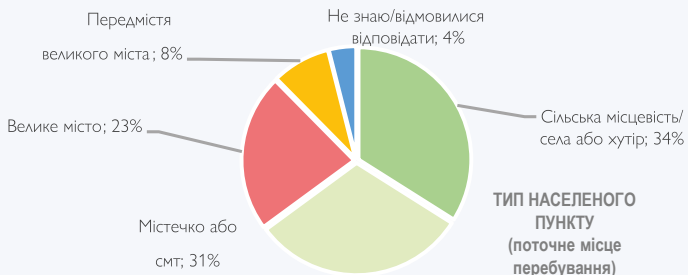


чоловіки

ВІКОВА ГРУПА РЕСПОНДЕНТІВ*



* У цьому опитуванні брали участь лише дорослі

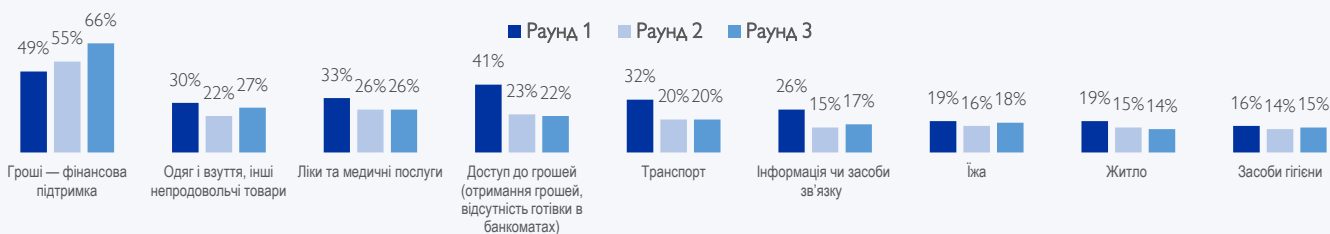


ЧАСТКА ДОМОГОСПОДАРСТВ ВПО З ОСОБАМИ З ЧИСЛА ВРАЗЛИВИХ ГРУП: Частка ВПО, які повідомили, що один чи кілька членів їхнього домогосподарства підпадають під одну з таких категорій вразливих осіб (загальна картина: «51% опитаних ВПО повідомили, що принаймні один із членів їхньої сім'ї, що нині з ними, є дитиною віком від 5 до 17 років»):



ПОТРЕБИ ВПО: за раундами

Частка ВПО, які повідомили, що мають зазначені нижче потреби (загальна картина: «56% опитаних ВПО зазначили, що їм нині потрібна фінансова підтримка»):



*Примітка: Для цілей аналізу враховували також варіант відповіді «Відмовляюся відповідати».

На прохання визначити **найбільш нагальну потребу** найбільша кількість респондентів серед ВПО (43,0%) назвали гроші (фінансову допомогу), на другому місці (5,9%) — ліки.

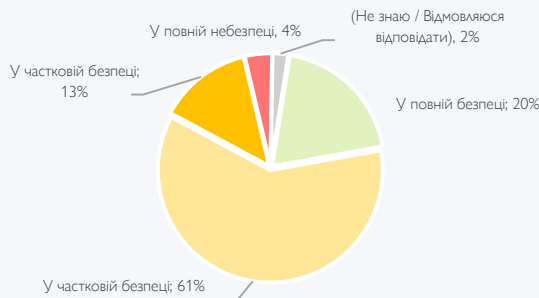
ПОТРЕБИ ВПО: ҐЕНДЕРНИЙ АСПЕКТ

МОМ відзначає значні відмінності в потребах, про які повідомляють чоловіки та жінки серед респондентів-ВПО. За винятком потреби в інформації, жінки-респонденти частіше зазначали додаткові категорії потреб.

Потреби	Чоловіки	Жінки
Гроші — фінансова підтримка	53%	75%
Одяг і взуття, інші непродовольчі товари	22%	30%
Ліки та медичні послуги	20%	30%
Доступ до грошей (отримання грошей, відсутність готівки в банкоматах)	22%	23%
Транспорт	18%	22%
Інформація чи засоби зв'язку	19%	16%
Їжа	11%	22%
Житло	13%	15%
Засоби гігієни	8%	19%

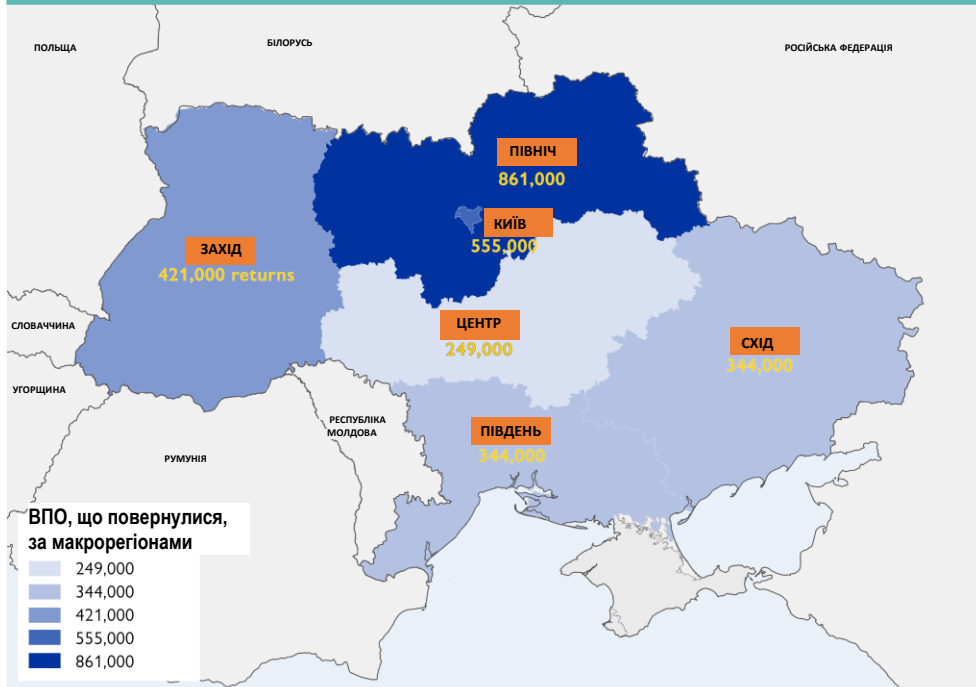
СПРИЙНЯТТЯ ВПО ВЛАСНОЇ БЕЗПЕКИ

Більшість ВПО, які почувалися «у повній небезпеці», на поточний момент перебувають на сході (8%). З 1 квітня сприйняття безпеки значно покращилося серед в Києві та на півночі та практично не змінилося в решті регіонів.



ОСОБИ, ЯКІ ПОВЕРНУЛИСЯ

ОЦІНКА КІЛЬКОСТІ ОСІБ, ЯКІ ПОВЕРНУЛИСЯ, ЗА МАКРОРЕГІОНАМИ

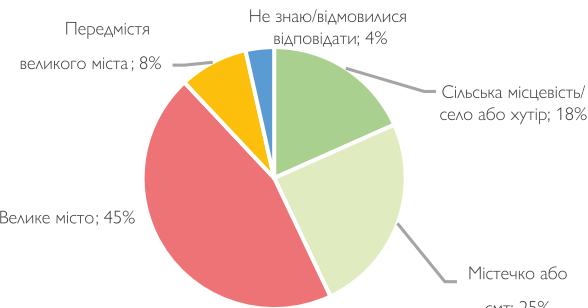
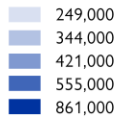


2 775 000

ОЦІНКА К-СТІ ОСІБ, ЯКІ ПОВЕРНУЛИСЯ СТАНОМ НА 17 КВІТНЯ 2022 РОКУ

У третьому раунді МОМ представила першу оцінку кількості осіб, що повернулися. Рішення додати цей показник до дослідження було зумовлене польовими спостереженнями, які вказували на існування масштабного руху повернення в межах України. Для цілей цього опитування респондента вважають особою, що повернулася, якщо станом на момент інтерв'ю респондент повідомляє про перебування у своєму звичному місці проживання, проте залишає це місце з 24 лютого 2022 року через війну на період не менше 14 днів. Серед усіх респондентів, які нині перебувають у своєму звичному місці проживання, 8,8% зазначили, що повернулися після щонайменше двохтижневого переміщення. На цьому етапі зарано з упевненістю робити висновок про характер таких рухів повернення, тобто чи люди повертаються остаточно, чи скоріше тимчасово. МОМ продовжить ретельно оцінювати тенденції повернення, у тому числі шляхом проведення опитувань для моніторингу потоків у ключових транзитних пунктах.

ВПО, що повернулися, за макрорегіонами



ТИП НАСЕЛЕНОГО ПУНКТУ (місце повернення)

Макрорегіон	Частка осіб, які повернулися	Оцінка к-сті осіб, що повернулися
КИЇВ	20%	555 000
СХІД	12,4%	344 000
ПІВДЕНЬ	12,4%	344 000
ЗАХІД	15,2%	421 000
ПІВНІЧ	31%	861 000
ЦЕНТР	9%	249 000
УСЬОГО	100%	2 775 000

СПРИЙНЯТТЯ ВЛАСНОЇ БЕЗПЕКИ

Попри повернення, 29% осіб, що повернулися, не почувуються повністю в безпеці, а 5% почувуються в повній небезпеці. Лише 8,5% осіб, що повернулися, вважають, що їхнє поточне місце перебування абсолютно безпечне.

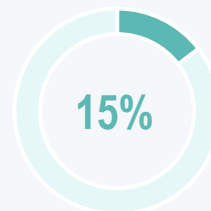
30 днів

середня тривалість перебування у статусі ВПО серед осіб, які повернулися, станом на 17 квітня 2022 року в межах 52 днів від початку війни.

НАМИРИ ПОДАЛЬШОГО ПЕРЕМІЩЕННЯ



ВПО, ЯКІ МАЮТЬ НАМІР ПОВЕРНУТИСЯ



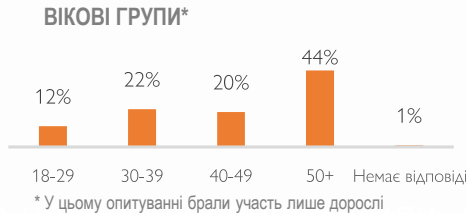
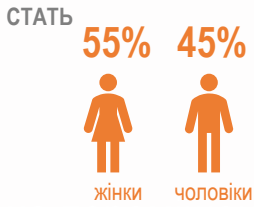
нинішніх ВПО планують повернутися додому протягом наступних двох тижнів

Серед ВПО 14,6% відповіли, що планують повернутися до свого звичного місця проживання протягом наступних 2 тижнів.

Дані МОМ свідчать про те, що більшість ВПО, які планують повернутися додому протягом наступних двох тижнів, походять із Києва та північного макрорегіону України.

НЕПЕРЕМІЩЕНЕ НАСЕЛЕННЯ В УКРАЇНІ

ДЕМОГРАФІЯ (непереміщене населення, включно з особами, які повернулися*)



* осіб, які повернулися, належать до категорії не переміщеного населення для точного відображення їхніх поточних потреб на місцях звичного проживання, незалежно від пережитого досвіду переміщення.

35% непереміщеного населення повідомили, що їхні найближчі члени сім'ї / родичі проживали з ними в одному домогосподарстві або в одному місті / селі / районі, але тепер вони перебувають далеко одне від одного через війну.

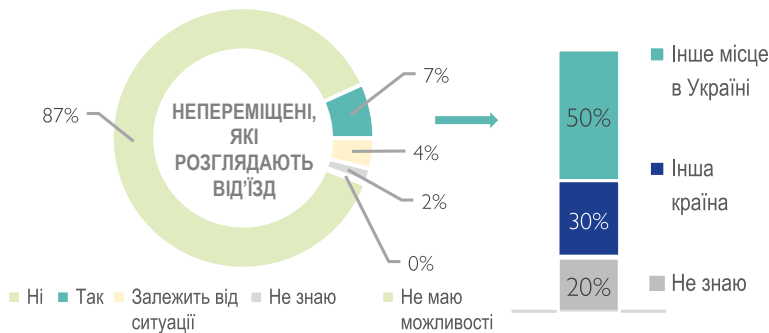
Причинами розлуки сімей стали, серед іншого, переміщення родичів, їхній вступ на військову службу або втрата каналів зв'язку.

ЧАСТКА НЕПЕРЕМІЩЕНИХ ДОМОГОСПОДАРСТВ ІЗ ОСОБАМИ З ЧИСЛА ВРАЗЛИВИХ ГРУП

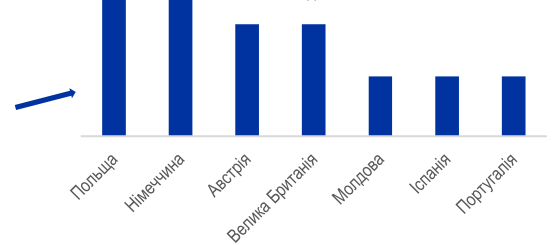
Частка респондентів, які повідомили, що один чи кілька членів їхнього домогосподарства підпадають під одну з таких категорій вразливих осіб (загальна картина: «43% не переміщених респондентів повідомили, що принаймні один із членів їхньої сім'ї, що нині з ними, є дитиною віком від 5 до 18 років»):



НАСТРОЇ ЩОДО МОБІЛЬНОСТІ серед непереміщених осіб



Розбивку за країнами, куди планують виїхати респонденти, не публікуємо через замалий розмір підвибірки. Діаграма нижче є виключно індикативною.



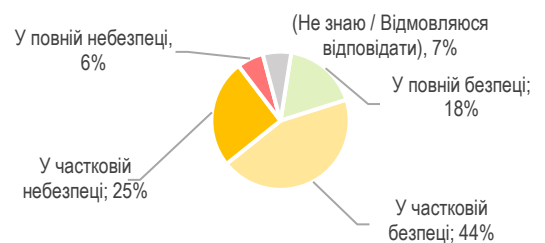
ПОТРЕБИ не переміщених осіб

Частка респондентів, які залишаються за своїм місцем звичного проживання, повідомили про такі поточні потреби:

Гроші — фінансова підтримка	48%
Ліки та медичні послуги	28%
Транспорт	25%
Доступ до грошей (отримання грошей, відсутність готівки в банкоматах)	25%
Їжа	14%
Інформація чи засоби зв'язку	12%
Засоби гігієни	9%
Одяг та інші непродовольчі товари, в тому числі ковдри	7%

На прохання визначити **найбільш нагальну потребу** найбільша кількість респондентів серед не переміщених (26,1%) відзначили, що це фінансова підтримка (гроші), на другому місці (11,2%) — ліки та медичні послуги.

СПРИЙНЯТТЯ ВЛАСНОЇ БЕЗПЕКИ (не переміщеними)



Більшість респондентів серед не ВПО, які почувалися «у повній небезпеці», на поточний момент перебувають на сході та півдні (11% у кожному з регіонів). У повній безпеці почувалися переважно респонденти в західному і центральному макрорегіонах (23% та 27% відповідно).

ПОРІВНЯЛЬНИЙ АНАЛІЗ СИТУАЦІЇ ТА ПОТРЕБ

Як переміщені особи, так і особи, які залишаються в місцях звичного проживання, стикаються з критичними потребами. Однак профіль та ситуація цих підгруп дещо відрізняється. Нижче зазначені основні відмінності між групами у межах вибірки MOM серед загального населення.

Житлові умови	
Власне житло (у власності)	13%
Власне житло (орендоване)	19%
Помешкання друзів чи родичів	35%
Готель / мотель / хостел	1%
Орендована квартира (але не місце звичного проживання)	11%
Центр / табір колективного розміщення	4%
Вдома у люб'язних незнайомих	6%
Не маю притулку (не знаю, де сьогодні ночуватиму)	0%
Підвал / бомбосховище / метро тощо	1%
Інше	3%
Важко відповісти / Відмовляюся відповідати	7%

	ВПО	Не ВПО (включно з особами, які повернулися)	Особи, які повернулися
Власне житло (у власності)	13%	87%	68%
Власне житло (орендоване)	19%	3%	7%
Помешкання друзів чи родичів	35%	1%	8%
Готель / мотель / хостел	1%	0%	0%
Орендована квартира (але не місце звичного проживання)	11%	0%	0%
Центр / табір колективного розміщення	4%	0%	0%
Вдома у люб'язних незнайомих	6%	0%	0%
Не маю притулку (не знаю, де сьогодні ночуватиму)	0%	0%	1%
Підвал / бомбосховище / метро тощо	1%	1%	0%
Інше	3%	3%	5%
Важко відповісти / Відмовляюся відповідати	7%	5%	12%

Аптеки в поточному місці перебування

	ВПО	Не ВПО (включно з особами, які повернулися)	Особи, які повернулися
Усі аптеки відкриті	64%	56%	35%
Деякі аптеки відкриті	14%	21%	27%
Дуже мало відкритих аптек	4%	7%	5%
Відкритих аптек немає	2%	3%	0%
У мой місцині аптек немає	7%	4%	11%
Важко відповісти / Відмовляюся відповідати	9%	8%	22%

	ВПО	Не ВПО (включно з особами, які повернулися)	Особи, які повернулися
Усі аптеки відкриті	64%	56%	35%
Деякі аптеки відкриті	14%	21%	27%
Дуже мало відкритих аптек	4%	7%	5%
Відкритих аптек немає	2%	3%	0%
У мой місцині аптек немає	7%	4%	11%
Важко відповісти / Відмовляюся відповідати	9%	8%	22%

Важко відповісти / Відмовляюся відповідати

*Примітка: Для оцінювання доступності медицини додано нове запитання.

Доступність їжі в поточному місці перебування*

Так, усі харчові продукти доступні	60%
Деякі харчові продукти відсутні	33%
Відсутні майже всі харчові продукти	3%
У мой місцині не працює жоден продуктовий магазин	1%
Важко відповісти / Відмовляюся відповідати	3%

	ВПО	Не ВПО (включно з особами, які повернулися)	Особи, які повернулися
Так, усі харчові продукти доступні	60%	47%	36%
Деякі харчові продукти відсутні	33%	44%	58%
Відсутні майже всі харчові продукти	3%	5%	1%
У мой місцині не працює жоден продуктовий магазин	1%	1%	3%
Важко відповісти / Відмовляюся відповідати	3%	2%	2%

*Примітка: Для цілей аналізу варіанти відповіді «Важко відповісти» та «Відмовляюся відповідати» об'єднали в одну категорію.

Чи маєте доступ до води в поточному місці перебування?

Так	92%
Так, проте не постійний	4%
Ні	3%
Важко відповісти / Відмовляюся відповідати	1%

	ВПО	Не ВПО (включно з особами, які повернулися)	Особи, які повернулися
Так	92%	93%	93%
Так, проте не постійний	4%	3%	4%
Ні	3%	4%	4%
Важко відповісти / Відмовляюся відповідати	1%	0%	0%

Перешкоди доступу до медичних послуг

Ліків немає	10%
У медичних закладах немає персоналу	5%
Дорога до медичних закладів небезпечна	0%
Немає транспорту, щоб дістатися до медичного закладу	5%
Медичні служби не працюють	2%
Медичні заклади пошкоджені внаслідок насильницьких дій	0%
Доступ до медичних послуг безперешкодний	39%

	ВПО	Не ВПО (включно з особами, які повернулися)	Особи, які повернулися
Ліків немає	10%	13%	8%
У медичних закладах немає персоналу	5%	7%	6%
Дорога до медичних закладів небезпечна	0%	1%	2%
Немає транспорту, щоб дістатися до медичного закладу	5%	8%	11%
Медичні служби не працюють	2%	6%	11%
Медичні заклади пошкоджені внаслідок насильницьких дій	0%	0%	0%
Доступ до медичних послуг безперешкодний	39%	42%	38%

НАЙБІЛЬШІ ПОТРЕБИ ЗА МАКРОРЕГІОНАМИ (усі респонденти)



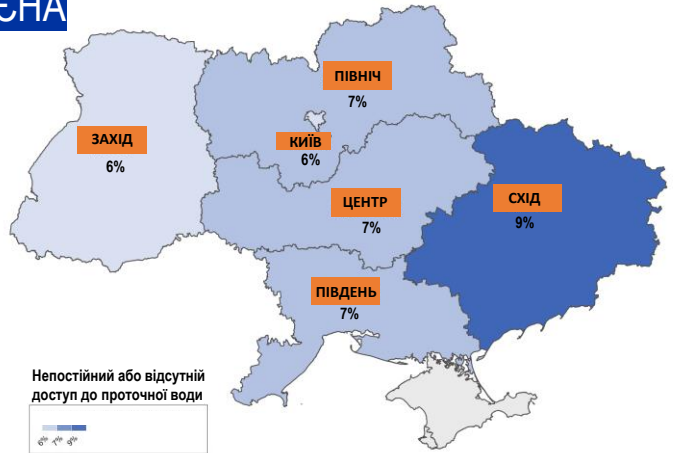
ГАЛУЗЕВИЙ АНАЛІЗ

Нижче представлені дані стосовно різних гуманітарних сфер, що охоплюють загальне населення, якщо не вказано інше:

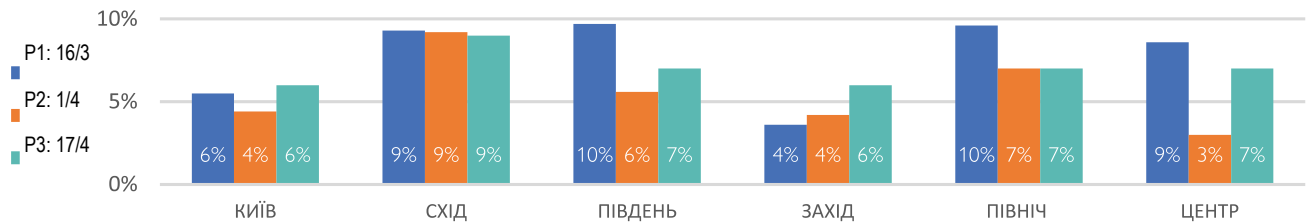
ВОДОПОСТАЧАННЯ, САНІТАРІЯ ТА ГІГІЄНА

Респонденти серед як ВПО, так і не ВПО зазначили, що потребують **засобів гігієни** (11% серед ВПО, 7% серед не ВПО). Більше ніж половина (54%) із них указали, що потребують засобів менструальної гігієни, і ще 15% — підгузків (дитячих та/або дорослих). Відсутність безпечного доступу до вбиралень зазначили 3,4% ВПО, причому 1,9% з них становлять особи, які лишайються в місці свого звичного проживання.

Як і в другому раунді, дефіцит або нестабільність водопостачання відзначають переважно респонденти на сході (4% потерпають від відсутності водопостачання, у 5% водопостачання нестабільне), на півночі (3% і 3% відповідно) та в центрі (3% і 3% відповідно).



Нестабільне водопостачання або його відсутність (усі респонденти, зміна в часі):



ПРИТУЛОК ТА НЕПРОДОВОЛЬЧІ ТОВАРИ

8% респондентів повідомили, що їхній дім (основне місце проживання до війни) зазнав пошкоджень у результаті атак / війни.

23% ВПО відзначили потребу в непродовольчих товарах, наприклад, ковдрах, порівняно з 18% на 1 квітня (раунд 2).

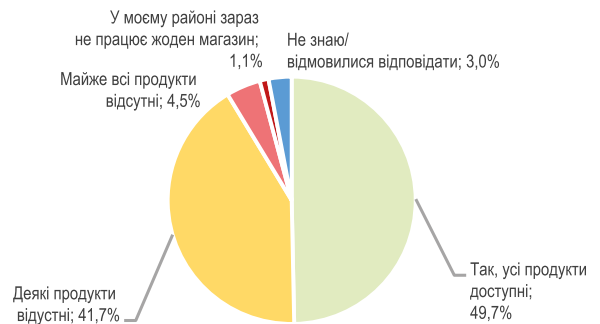
ВПО все ще мають значні побутові потреби: 12% повідомили про потребу в житлі, 4% при цьому зазначили, що житло для них є найбільш нагальною потребою.

Де ви та ваша сім'я будете ночувати сьогодні?*



ЇЖА ТА ХАРЧУВАННЯ

Респондентів запитали, чи достатньо товарів у продуктових магазинах у їхній місцині: У різних макрорегіонах помітні значні відмінності. Так, **суттєвий дефіцит продовольчих товарів у магазинах** відзначають 46% респондентів на сході, 32% на півдні країни, в той час як у Києві та на заході цей показник становить лише 0% та 2% відповідно.



ГОДУВАННЯ НЕМОВЛЯТ І ДІТЕЙ

Серед респондентів, які повідомили, що в їхньому домогосподарстві (переміщеному або не переміщеному) є немовлята або діти віком до 5 років:

28% зазначили, що з початку війни мають проблеми із забезпеченням достатнього харчування для своєї дитини/дітей (наприклад, складно знайти дитячі суміші), порівняно з 25% на 1 квітня.

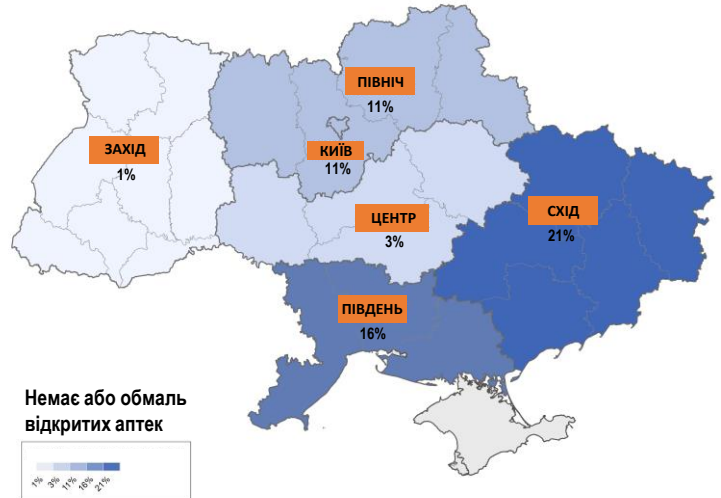
ГАЛУЗЕВИЙ АНАЛІЗ

Нижче продовжено огляд даних стосовно різних гуманітарних сфер, що охоплюють загальне населення, якщо не вказано інше:

Оцінка доступу до аптек у різних регіонах України

ЗДОРОВ'Я

Доступ до аптек суттєво покращився у Києві: лише 11% респондентів у третьому раунді зазначили, що в їхньому районі немає або дуже мало відкритих аптек, порівняно з 23% у другому раунді (1 квітня). Тим часом на заході та в центрі ця проблема набагато менш гостра (1% та 3% відповідно). На півночі про відсутність або брак відкритих аптек повідомили 11% респондентів. Частка респондентів, які повідомили про відсутність або недостатність доступу до аптек, зросла на сході: до 21% порівняно з 17% у другому раунді.



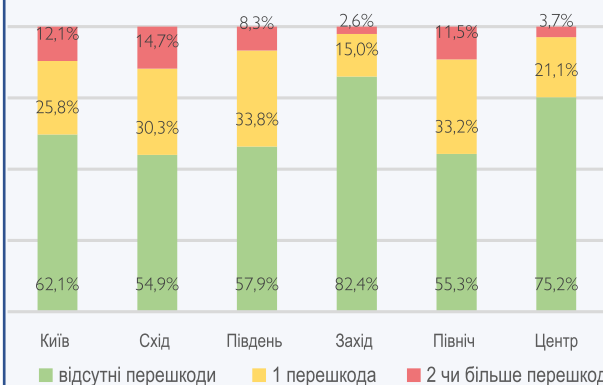
ПОТРЕБА В ПЗПС

Серед усіх респондентів 18,9% запитали номер безкоштовної гарячої лінії емоційної підтримки МОМ порівняно з 16% респондентів у другому раунді та 11% у першому раунді опитування. У третьому раунді 24,7% ВПО запитали номер гарячої лінії для отримання підтримки.

ПЕРЕШКОДИ ДОСТУПУ ДО МЕДИЧНИХ ПОСЛУГ

Кількість і види перешкод доступу до медичних послуг відрізняються залежно від поточного місця перебування респондентів (усі респонденти, переміщені та непереміщені). Серед респондентів на сході майже 15% повідомили про існування не менше двох перешкод доступу до медичних послуг. Серед респондентів, які проживають у домогосподарствах, в яких є особа(-и) з інвалідністю, 29% відповіли, що їхні родичі з інвалідністю зазнають більше перешкод доступу до медичних послуг через інвалідність.

Кількість перешкод, повідомлених респондентами-особами, за макрорегіонами:



Частка респондентів, які зазнали конкретної перешкоди доступу до медичних послуг:

	ВПО	Не вПО
Відсутність ліків у медичних закладах або аптеках	10%	13%
Немає транспорту, щоб дістатися до медичного закладу	5%	8%
«Війна» / «Воєнна ситуація» (загальна відповідь без пояснення)	2%	5%
Відсутність медичного персоналу в медичних закладах	5%	7%
Медичні служби не працюють	2%	6%
Відсутність грошей для оплати медичних послуг / Ліки надто дорогі	7%	6%
Дорога до медичних закладів небезпечна	0%	1%
Дороги перекриті / знищені / затори через блокпости	0%	1%
У медичних закладах небезпечно	0%	0%
Медичні заклади частково пошкоджені або знищені внаслідок насильницьких дій	0,4%	0%

ДОСТУПНІСТЬ ЛІКІВ

Серед усіх респондентів 22% повідомили, що вони особисто або хтось із їхньої сім'ї змушені були припинити вживати ліки через війну. Серед них 85% вказали, що не можуть дістати ліки через їхню недоступність, 44% не можуть собі дозволити їх купити через брак грошей (респонденти могли вказувати декілька причин).

Серед ВПО велика частка (28%) повідомили, що вони особисто або члени їхньої сім'ї перестали приймати ліки через війну.

Серед респондентів, які повідомили, що вони особисто або член їхньої сім'ї перестали приймати ліки через війну, зазначена нижче частка вказала конкретний лікарський засіб, який став їм недоступним:



ПРИМІТКИ ЩОДО МЕТОДОЛОГІЇ

Дані, представлені в цьому звіті, отримано на замовлення Міжнародної організації з міграції (МОМ) у результаті проведення телефонного експрес-опитування, проведеного MultiCultural Insights. Третій раунд збирання даних серед третьої вибірки в розмірі 2 001 унікального дорослого респондента (віком від 18 років) було проведено в період із 11 квітня по 17 квітня 2022 року. Цю імовірнісну вибірку, що представляє понад 30 млн дорослих українців (віком від 18 років), було стратифіковано для досягнення репрезентативності на рівні 6 макрорегіонів України. Основу вибірки було створено шляхом формування переліку 100 000 десятицифрових номерів телефону, згенерованих за рахунок поєднання трьохцифрових префіксів, що позначають оператора мобільного зв'язку, з довільно згенерованими семіцифровими номерами телефону (використана вибірка / набрані номери протягом раундів 1–3: 42 795). Згенерована основа вибірки є пропорційною до частки шести телефонних мереж, охоплених у дослідженні, на національному ринку.

Інтерв'ю були проведені з використанням методу набору випадкових телефонних номерів, згенерованих у довільний спосіб. У такому режимі нові номери генеруються з інтервалом у мілісекунду. Інтерв'ю проводили анонімно. Перед початком інтерв'ю респондентів просили надати згоду на його проведення. Інтерв'юери використовували структурований опитувальник і метод автоматизованого телефонного опитування (CATI), щоб записувати результати безпосередньо в програму введення даних.

Використовуючи цю технологію в третьому раунді, група інтерв'юерів опитала 2 001 унікального респондента, які відповідали встановленим критеріям та надали свою згоду на опитування. Попри те, що методом набору випадкових телефонних номерів в Україні зазвичай вдається додзвонитися до приблизно 7–8% абонентів, у третьому раунді показник успішних дзвінків склав 11%. Для цієї роботи було залучено 32 інтерв'юери. Група інтерв'юерів складалася з 5 чоловіків і 27 жінок. Інтерв'ю проводили українською мовою (77,5%) та російською мовою (22,5%). Вибір мови залежав від уподобань респондента. Після фільтрування даних розміри вибірки для цілей аналізу було зменшено до 1 923 осіб, оскільки деякі респонденти не відповіли на запитання, пов'язані з їхнім поточним місцем перебування. У майбутніх раундах відповідь на такі запитання буде обов'язковою, що забезпечить можливість використання повної вибірки для цілей аналізу.

Обмеження: Точна частка не охопленого населення невідома, тому при тлумаченні результатів потрібно враховувати певні застереження. Особи, які нині проживають за межами України, в опитуванні участі не брали завдяки застосуванню методу активного виключення. Розрахунки населення основані на припущенні про те, що неповнолітніх осіб (молодших за 18 років) супроводжують їхні батьки або дорослі піклувальники. Основа вибірки обмежена дорослими, які користуються мобільним телефоном. Невідомо, чи всі телефонні мережі працювали по всій території України протягом усього періоду опитування, тому деякі номери могли мати вищу ймовірність набору, ніж інші. Мешканці території зі значними пошкодженнями цивільної інфраструктури (наприклад, Маріуполя, Харкова або Ірпеня), можливо, меншою мірою представлені у вибірці. Можна припустити, що фактичні потреби насправді більші, ніж ті, про які було отримано інформацію при опитуванні. В опитуванні не брали участі жителі Автономної Республіки Крим та не підконтрольних уряду територій Донецької та Луганської областей.

Застереження: У ході опитування інтерв'юери збирали інформацію про демографічні характеристики респондентів, їхнє поточне місце перебування та/або місце перебування після переміщення (географічна інформація), наміри щодо переміщення, заплановані місця призначення, потреби та проблеми, з якими вони стикаються під час цієї кризи. Аналіз було проведено з використанням двох підходів до оцінювання профілю населення, їхніх проблем і потреб. Для аналізу географічного профілю були використані дані без урахування відсутніх значень, виявлених на рівні макрорегіонів (n=1 923). Оцінювання потреб та інші частини аналізу було виконано з використанням даних, отриманих на основі повної вибірки (з урахуванням частки відмов відповідати на запитання).

Розподіл вибірки та кількість інтерв'ю за макрорегіонами

Макрорегіон	Усього проведених інтерв'ю (ж / ч / немає відповіді)	Частка інтерв'ю
КИЇВ	124 (52/72)	7,8%
СХІД	435 (243/191/1)	20,6%
ПІВДЕНЬ	216 (133/83)	11,5%
ЗАХІД	501 (287/211/3)	25,6%
ПІВНІЧ	349 (179/170)	14,2%
ЦЕНТР	298 (177/121)	13,2%
Місце перебування не названо	78 (47/31)	7%
Усього по Україні	2001 (1015/837)	100%

Похибка вибірки

Макрорегіон		Рівень достовірності 95%
КИЇВ	+/-	8,80%
СХІД	+/-	4,70%
ПІВДЕНЬ	+/-	6,70%
ЗАХІД	+/-	4,40%
ПІВНІЧ	+/-	5,20%
ЦЕНТР	+/-	5,70%
Усього по Україні	+/-	2,20%

Означення: Згідно з Глосарієм МОМ, **внутрішньо переміщені особи (ВПО)** — це особи або групи осіб, які були змушені або зобов'язані втекти або покинути свої домівки або місця звичного проживання, зокрема в результаті або з метою уникнення наслідків збройних конфліктів, широкомасштабного насильства, порушення прав людини або природних чи техногенних катастроф, і які не перетинали міжнародно визнаний кордон країни. Для операційних цілей цього опитування інтерв'юери визначають ВПО як осіб, які залишили своє місце свого звичного проживання через нинішню війну.

МОМ визначає термін **«особа, яка повернулася»** як особу, яка зазнала міграційного переміщення та повернулася до початкового звичного місця проживання. Для цілей цього аналізу МОМ визначає термін **«особи, які повернулися»** як респондентів, які повідомили про виїзд зі свого звичного місця проживання з 24 лютого через поточну війну на період щонайменше 2 тижнів (14 днів), але потім повернулися.

Конвенція про статус біженців 1951 року визначає **біженця** як особу, яка: «через обґрунтовані побоювання стати жертвою переслідувань за ознакою расової належності, релігії, громадянства, належності до певної соціальної групи чи політичних поглядів... не може чи не бажає повернутися до [країни свого колишнього місця проживання]...».

ПРЕДСТАВНИЦТВО МОМ В УКРАЇНІ



МОМ
ООН МІГРАЦІЯ