



De janvier à septembre 2021, dans un contexte marqué par l'insécurité et la pandémie à coronavirus, les groupes armés ont poursuivi leurs attaques contre les populations civiles dans le Nord et le Centre du pays. Dans le Centre, des violences intercommunautaires et des affrontements ont été signalés. Le caractère violent des conflits a provoqué d'importants déplacements de populations tant à l'intérieur du territoire malien que vers les pays limitrophes.

Chaque semaine, de nouvelles personnes déplacées internes (PDI) continuent d'être enregistrées. Ces mouvements ont un impact considérable sur les personnes forcées de fuir leurs foyers et sur les communautés qui les accueillent.

Afin de répondre aux besoins des populations déplacées internes, rapatriées et retournées, la Commission Mouvement de Populations (CMP) recueille et analyse les informations sur les mouvements de populations à l'intérieur du Mali, afin de fournir un état complet des mouvements de populations et à la demande de ses partenaires. Les membres de la Commission sont : la Direction Générale de la Protection Civile (Ministère de la sécurité intérieur), UNHCR, OCHA, PAM, UNICEF, ACTED, NRC, DRC, HI, Solidarités International, CRS, OIM, et DNDS. Plusieurs autres entités participent régulièrement aux rencontres de la Commission.

**Résumé :** A la date du 31 janvier 2022, les partenaires de la CMP ont comptabilisé :

Tableau I : Déplacés Internes au Mali par région au 31 janvier 2022




Région	Ménage	Femme	Homme	Total Individus
Bamako	820	1998	1587	3585
Gao	10406	29187	21142	50329
Kayes	356	1124	1064	2188
Kidal	86	222	195	417
Koulikoro	987	3022	2742	5764
Ménaka	1798	5828	4895	10723
Mopti	27200	88052	75811	163863
Ségou	9425	33314	21906	55220
Sikasso	829	3410	2423	5833
Tombouctou	10569	26965	25979	52944
<b>Total</b>	<b>62 476</b>	<b>193 122</b>	<b>157 744</b>	<b>350 866</b>

Une augmentation de 756 personnes déplacées interne est constatée dans les régions de Tombouctou, Gao et Mopti. Cette augmentation s'explique par l'aggravation des conditions sécuritaires dans les Cercles de Gourma Rharous, Ansongo, et Douentza au cours du mois de janvier.



Tableau 2 : Evolution entre décembre 2021 et janvier 2022.

Région	Décembre 2021	Janvier 2022	Ecart
	Individus	Individus	Individus
Bamako	3 585	3 585	0
Gao	49 803	50 329	526
Kayes	2 188	2 188	0
Kidal	417	417	0
Koulikoro	6 783	5 764	-1 019
Ménaka	12 995	10 723	-2 272
Mopti	163 496	163 863	367
Ségou	56 481	55 220	-1 261
Sikasso	5 833	5 833	0
Tombouctou	48 529	52 944	4 415
<b>TOTAL</b>	<b>350 110</b>	<b>350 866</b>	<b>756</b>

**LEGENDE**  
 Augmentation     Stagnation     Diminution

Le nombre de PDIs est en effet passé de 350 110 personnes (rapport DTM décembre 2021) à **350 866** en janvier 2022. Ainsi entre décembre 2021 et janvier 2022, une augmentation de 756 personnes déplacées a été constatée.

## RAPATRIES

Le nombre de rapatriés est en effet passé de 84 307 personnes (rapport DTM de décembre 2021) à **84 403** en janvier 2022 soit une augmentation de 96 individus.

Tableau 3 : Nombre de rapatriés enregistrés regroupés par régions de retour et par anciens pays d'accueil 31 janvier 2022.

Ancien Pays d'accueil	Algérie	Burkina Faso	Ghana	Guinée	Mauritanie	Niger	Nigéria	Togo	Tunisie	Total général
Région de Destination	Individus	Individus	Individus	Individus	Individus	Individus	Individus	Individus	Individus	Individus
Bamako	132	428			43	28	1	5		637
Gao	2380	12444			90	7310	1		1	22226
Kidal	1997	48			8					2053
Koulikoro	65	114			29	1				209
Ménaka	287	22			9	15649				15967
Mopti		3577			708	4				4289
Ségou		131	1		1058	41				1231
Tombouctou	2998	15557		2	18849	379		6		37791
<b>Grand Total</b>	<b>7859</b>	<b>32321</b>	<b>1</b>	<b>2</b>	<b>20794</b>	<b>23412</b>	<b>2</b>	<b>11</b>	<b>1</b>	<b>84403</b>

