

NOVIEMBRE 2021



@Cruz roja

DTM

Diagnóstico de monitoreo de flujos y
seguimiento a la movilidad

**ARGENTINA- MONITOREO DE POBLACIÓN
VENEZOLANA, RONDA 10 - INGRESOS**

1. INTRODUCCIÓN

En la actualidad se estima que aproximadamente 5.6 millones de personas de nacionalidad venezolana residen fuera de su país, de las cuales 4.6 millones residen en países de América Latina y el Caribe. En la República Argentina, se estima que residen 174.333 personas venezolanas (junio, 2021), siendo este flujo poblacional uno de los más dinámicos en años recientes en un país históricamente receptor de inmigración.

Los flujos de personas refugiadas y migrantes venezolanas revisten especial interés, dado que presentan necesidades específicas que los distinguen de otros grupos de inmigrantes de la región. Se trata de movimientos a gran escala, sostenidos en el tiempo, que requieren de soluciones políticas y solidaridad internacional. Con el fin de garantizar un enfoque integral y coordinado a nivel regional entre los gobiernos, actores de sociedad civil y la comunidad internacional, surge la Plataforma Regional de Coordinación Interagencial que fue creada en conformidad con la solicitud del Secretario General de las Naciones Unidas al ACNUR y la OIM el 12 de abril de 2018, para dirigir y coordinar la respuesta a los/as refugiados/as y migrantes de Venezuela.

En este marco se crea la Plataforma Nacional de Respuesta para Refugiados y Migrantes de Venezuela en la República Argentina que actualmente forma parte del capítulo subregional Cono Sur incluido en la Plataforma Regional. A su vez, OIM Argentina es co-líder del Sector de Manejo de Información de la Plataforma Nacional, que se encarga de aunar esfuerzos para brindar asistencia en materia de manejo de información al equipo de coordinación.

La Matriz de Seguimiento del Desplazamiento (DTM por sus siglas en inglés), en tanto herramienta utilizada por OIM en situaciones de emergencia, reviste un instrumento fundamental a la hora de proveer información sobre las necesidades de la población venezolana. Desde 2018 se han implementado rondas de Monitoreo de Flujo y de Encuesta en lugares de residencia, con la finalidad de mejorar las acciones destinadas a este grupo. En el informe a continuación se presentan los resultados de la Ronda 10, realizada durante el mes de noviembre de 2021, que tuvo entre sus objetivos caracterizar a la población venezolana que ingresa al país por vías terrestres y brindar información sobre rutas migratorias, características de su viaje, necesidades de asistencia, impacto de la COVID-19 y reunificación familiar.

Esta Ronda de la DTM ha sido financiada con fondos del Bureau of Population, Refugees and Migration (PRM), del Gobierno de Estados Unidos de América.

¹ Refugiados y Migrantes de Venezuela <https://www.r4v.info/es/refugiadosymigrantes> - julio, 2021

2. METODOLOGÍA DEL MONITOREO DE FLUJO

En la DTM Ronda 10 se implementó la metodología de encuestas no probabilísticas, por conveniencia, tomadas de modo presencial en cooperación con Cruz Roja Argentina. De este modo, se alcanzó a una población de 126 personas a partir de 58 encuestas en dos puntos de la frontera norte de Argentina: La Quiaca, en la provincia de Jujuy, y Puerto Iguazú, en la provincia de Misiones. La población objetivo de este ejercicio fueron las personas migrantes y refugiadas de nacionalidad venezolana y el grupo familiar con el que se encontraban viajando, que ingresaron a la Argentina entre el 7 de noviembre y el 7 de diciembre de 2021.

TABLA N°1

Punto de Monitoreo de Flujo (FMP)	Personas encuestadas	Miembros del grupo familiar	Población alcanzada
La Quiaca - Villazón	47	58	105
Puerto Iguazú - Tres Fronteras	11	10	21
Total	58	68	126

La metodología adoptada en este caso se corresponde con las particularidades del contexto. Al tratarse de población de muy difícil acceso, debido al contexto de escasa conectividad y a la situación de vulnerabilidad de las personas, no era posible realizar encuestas por vías no presenciales (telefónicas y autoadministradas). Por tal motivo, se implementó una ronda presencial encuestando a una sola persona mayor de edad por grupo familiar para reducir al mínimo los riesgos asociados a la propagación de la COVID-19. A su vez, dada la situación de vulnerabilidad y de accesibilidad al terreno, resultó necesario agilizar el proceso de la toma de información para evitar poner en riesgo a las personas involucradas.

Las personas encargadas de la toma de las encuestas, además de estar capacitadas para el levantamiento específico de información, se encontraban en condiciones de derivar a la población encuestada en caso de necesitar asistencia inmediata.

La principal limitación de este ejercicio consiste en la imposibilidad de efectuar inferencias y generalizaciones sobre el total de la población venezolana en Argentina, ya sea en tránsito o radicada. Es importante resaltar que los resultados que aquí se muestran solo son válidos para la población alcanzada por este ejercicio y no resultan representativos del total de la población.

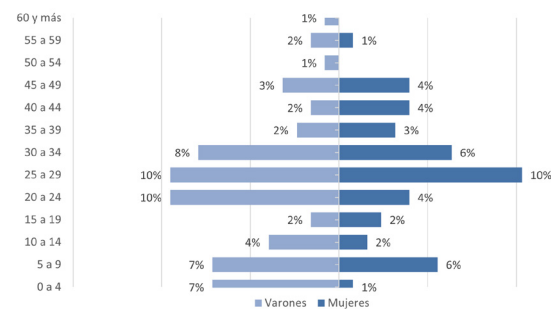
El principal aporte de este estudio consiste en brindar información sobre población en situación de vulnerabilidad en un contexto donde la información estadística de fuentes oficiales es escasa debido a las restricciones parciales que rigen en las fronteras debido a la emergencia sanitaria.

3. CARACTERÍSTICAS SOCIODEMOGRÁFICAS

Las características sociodemográficas de la población alcanzada por el estudio dan cuenta de una mayor presencia de varones (57%) con respecto a las mujeres (43%). A su vez, el 53 por ciento de la población encuestada se encuentra en edades que van entre los 20 y los 39 años. Si bien las personas encuestadas eran todas mayores de edad, se pudo recabar información sobre las personas acompañantes y, entre ellas, se obtuvo información genérica sobre niños, niñas y adolescentes acompañados/as. Las personas menores de 15 años representan el 27 por ciento de la población alcanzada por el presente relevamiento.

GRÁFICO N°1

Estructura por sexo y edad de la población alcanzada

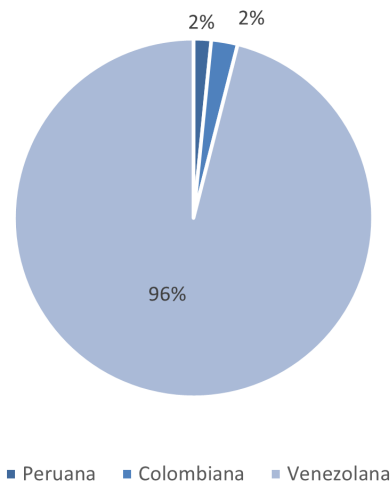


N: 126 personas alcanzadas

El 96 por ciento de la población alcanzada es de nacionalidad venezolana. En la población alcanzada hay 3 personas de nacionalidad colombiana y 2 personas de nacionalidad peruana todas ellas son hijos/as de las personas encuestadas.

GRÁFICO N°2

Nacionalidad de la población alcanzada



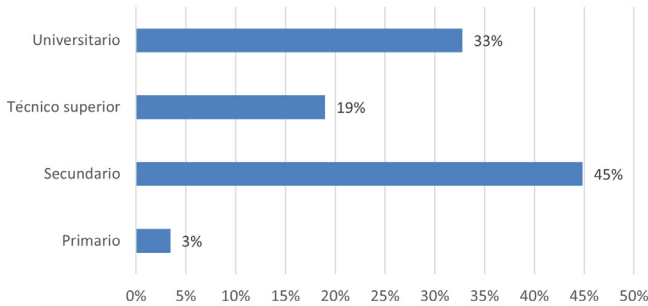
N: 126 personas alcanzadas

2. Queda restablecido, a partir del 1° de noviembre de 2021, el ingreso al territorio nacional de extranjeros no residentes con vacunación completa, siempre que cumplan con los requisitos migratorios y sanitarios vigentes o que se establezcan en el futuro. Las personas extranjeras no residentes que no cuenten con esquema completo de vacunación según país de procedencia pueden ingresar al país en ciertos casos estipulados por la Resolución del Ministerio de Salud N° 2948/2021, que incluyen reunificación familiar, motivos de trabajo, negocios, estudios/capacitación, viajes oficiales de diplomáticos o funcionarios o por ser deportistas y requerir participar de un evento deportivo. Para ello deberán presentar documentación que justifique el criterio invocado. El ingreso de los extranjeros no residentes en el territorio nacional se realizará por los corredores seguros establecidos en los términos del artículo 16 del Decreto N° 260/20 y normas complementarias, salvo las excepciones mencionadas en la norma. Las regulaciones fronterizas se encuentran definidas en las siguientes normas: Decreto N° 274/20 y sus modificatorias y complementarias, con vigencia hasta el 31 de diciembre de 2021, inclusive; El Decreto N° 428/21 con vigencia hasta el 31 de diciembre de 2021, inclusive; La Decisión Administrativa N° 951/21, sus complementarias y modificatorias, con vigencia hasta el 31 de diciembre de 2021; La Resolución N° 2948/2021 del Ministerio de Salud; Las Disposiciones N° 3763/20 y N° 2774/2021 de la Dirección Nacional de Migraciones y sus modificatorias.

Las personas encuestadas poseían nivel educativo universitario en un 33 por ciento. A su vez, quienes tenían una tecnicatura superior representaban un 19 por ciento, el nivel secundario un 45 por ciento y el primario un 3 por ciento.

GRÁFICO N°3

Máximo nivel educativo alcanzado por la población encuestada

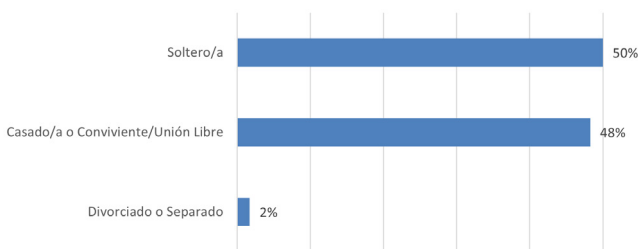


N: 58 personas encuestadas

El 50 por ciento de las personas encuestadas eran solteras; mientras que un 48 por ciento eran casadas o convivientes o en unión libre y solamente el 2 por ciento eran divorciadas o separadas.

GRÁFICO N°4

Estado civil de la población encuestada



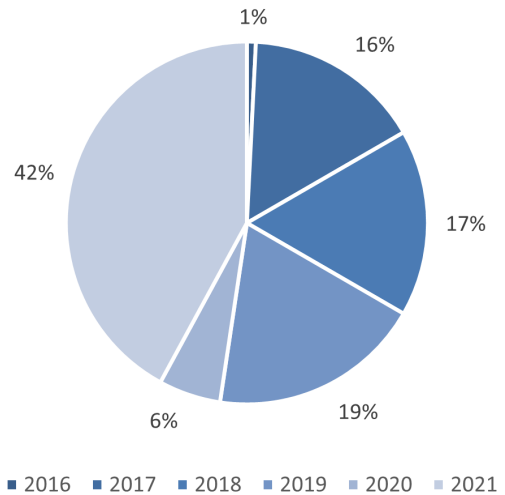
N: 58 personas encuestadas

4. RUTAS Y SITUACIÓN MIGRATORIA

El 42 por ciento de la población alcanzada salió de la República Bolivariana de Venezuela durante 2021, el 6 por ciento durante 2020, 19 por ciento en 2019, el 17 por ciento en 2018, el 16 por ciento en 2017 y solo el 1 por ciento en 2016.

GRÁFICO N°5

Población alcanzada según años de salida de Venezuela

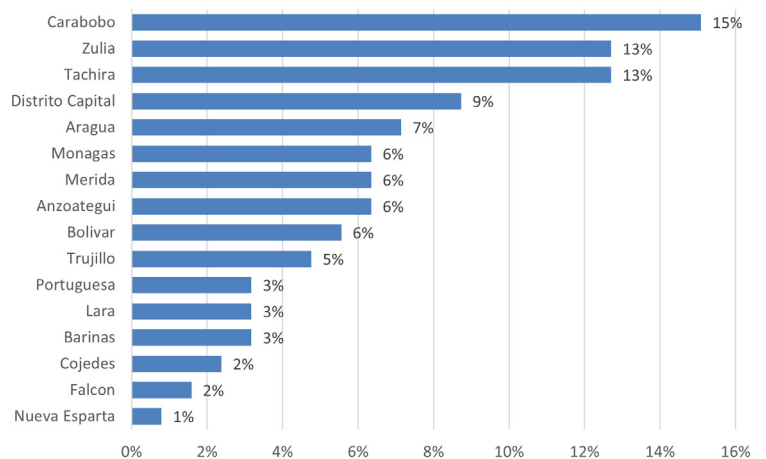


N: 126 personas alcanzadas

El 15 por ciento de las personas alcanzadas por la presente encuesta iniciaron su viaje en Estado de Carabobo, el 13 por ciento en el Estado de Zulia, el 13 por ciento en el Estado de Tachira y el 9 por ciento en el Distrito Capital. En el gráfico a continuación se detallan los Estados de Venezuela donde las personas alcanzadas por el presente relevamiento iniciaron su viaje.

GRÁFICO N°6

Población alcanzada según Estado de Venezuela donde inició su viaje

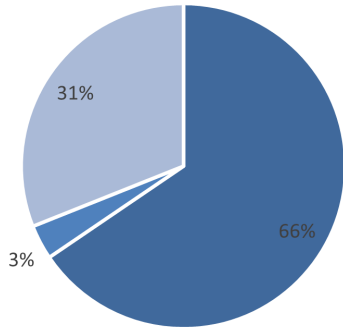


N: 126 personas alcanzadas

El 66 por ciento de las personas encuestadas viajaba acompañada por su grupo familiar. Mientras que el 31 por ciento se encontraba viajando solo/a y el 3 por ciento con un grupo no familiar.

GRÁFICO N°7

Personas encuestadas según grupo de viaje



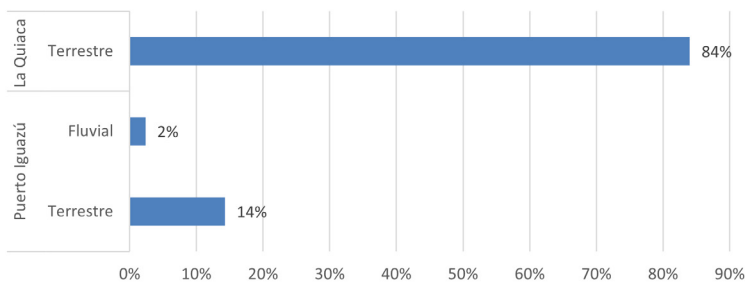
■ En grupo familiar ■ En grupo no familiar ■ Solo/a

N: 58 personas encuestadas

En cuanto al transporte para el ingreso a la Argentina, el 98 por ciento de las personas alcanzadas por la encuesta ingresó al país por vía terrestre, el 84 por ciento mediante el paso de La Quiaca en Jujuy y el 14 por ciento por Puerto Iguazú, mientras que el 2 por ciento ingresó por vía fluvial por Puerto Iguazú.

GRÁFICO N°8

Vía de ingreso de la población alcanzada

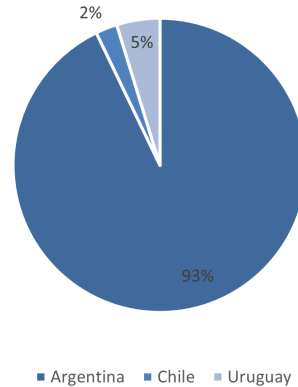


N: 126 personas encuestadas

El 93 por ciento de la población alcanzada tenía a la Argentina como destino final de su viaje, el 5 por ciento se dirigía a Uruguay, mientras que el 2 por ciento se dirigía a Chile. Entre las ciudades de destino de quienes se dirigían a la Argentina, se destacan CABA con un 37 por ciento, Buenos Aires con 29 por ciento, Neuquén 10 por ciento y Córdoba 4 por ciento. Mientras que las personas que se dirigían a Uruguay tenían a Montevideo como ciudad de destino y representaban un 5 por ciento del total. Las personas que se dirigían a Chile tenían como destino Santiago, constituyendo un 2 por ciento del total.

GRÁFICO N°9

Población alcanzada según país al que se dirige

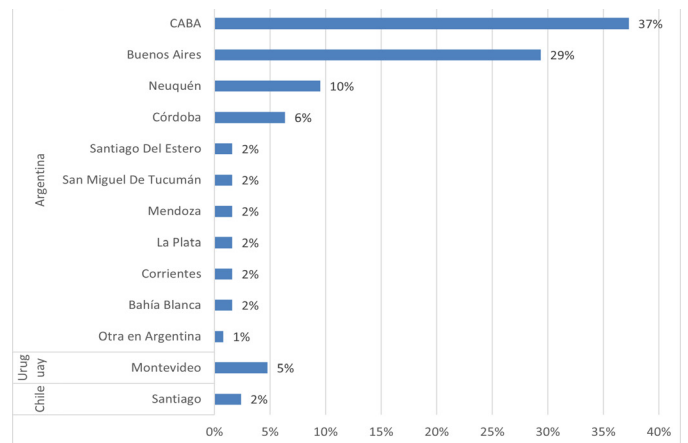


■ Argentina ■ Chile ■ Uruguay

N: 126 personas alcanzadas

GRÁFICO N°10

Población alcanzada según ciudades a las que se dirige

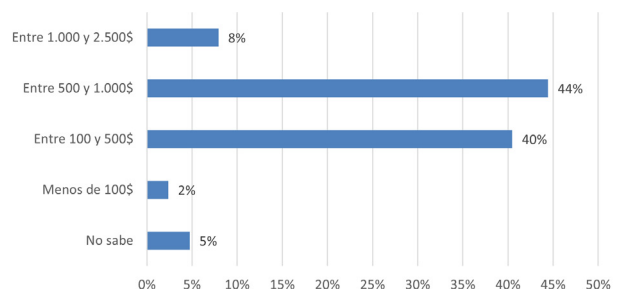


N: 126 población alcanzada

El costo del viaje ascendió a un valor de entre 500 y 1.000 USD para el 48 por ciento de la población alcanzada, mientras que 39 por ciento afirmó haber gastado entre 100 y 500 USD y el 7 por ciento entre 1.000 y 2.500 USD.

GRÁFICO N°11

Población alcanzada según el costo del viaje (en USD)

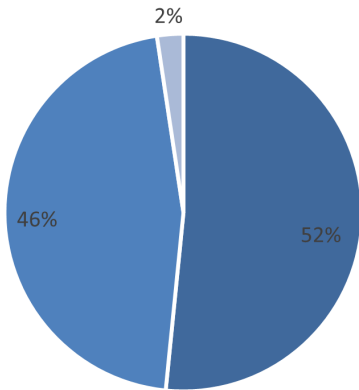


N: 126 personas alcanzadas

El 52 por ciento de la población alcanzada aún no sabe cuánto tiempo va a permanecer en la República Argentina, mientras que el 46 por ciento ha venido con intenciones de estar más de 12 meses en el país y el 2 por ciento afirmó que permanecerá menos de un mes.

GRÁFICO N°12

Población alcanzada según tiempo que estima permanecer en la Argentina



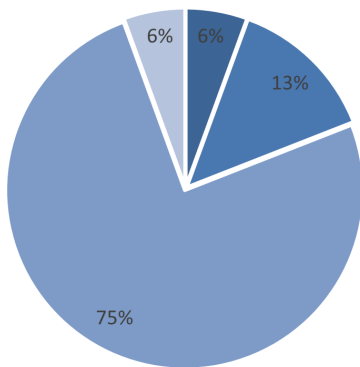
- Aún no lo sabe
- Más de 12 meses
- Menos de 1 mes

N: 126 personas alcanzadas

Al momento de responder la encuesta el 75 por ciento de la población alcanzada no poseía estatus migratorio regular, mientras que el 13 por ciento poseía residencia precaria y el 6 por ciento era refugiado/a o con solicitud de refugio. Es importante vincular este dato con el hecho de que aún rigen restricciones fronterizas por razones sanitarias en pasos terrestres y que el 92 por ciento de la población alcanzada no ingresó por un paso habilitado.

GRÁFICO N°13

Población alcanzada según situación migratoria

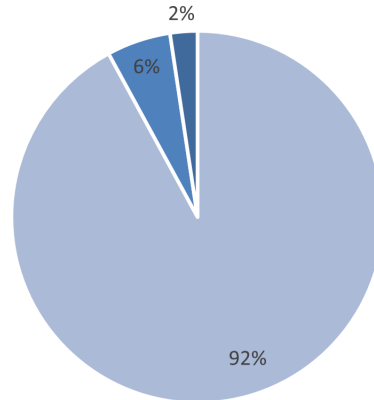


- Refugiado/con solicitud de refugio
- Residencia Precaria
- Sin estatus migratorio regular
- Turista

N: 126 personas alcanzadas

GRÁFICO N°14

Población alcanzada según calidad del ingreso



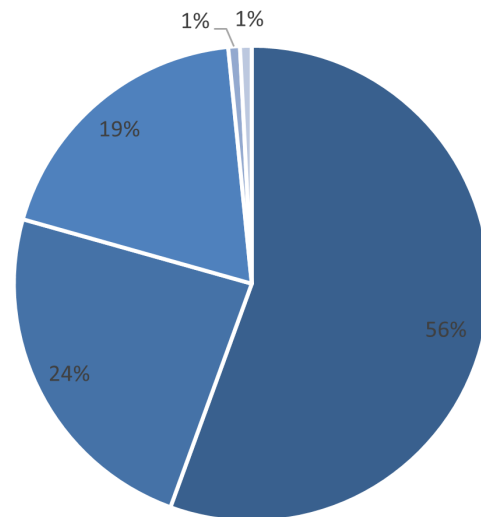
- No ingresó por paso habilitado
- Turista
- Prefiere no responder

N: 126 personas alcanzadas

En cuanto a la documentación utilizada para viajar, el 56 por ciento utilizó su DNI o cédula de identidad venezolana, mientras que el 24 por ciento utilizó el pasaporte y el 19 por ciento la partida de nacimiento.

GRÁFICO N°15

Población alcanzada según documento utilizado para viajar



- DNI / Cedula de identidad venezolana
- Pasaporte
- Partida de nacimiento
- Ninguno
- Prefiere no responder

N: 126 personas alcanzadas

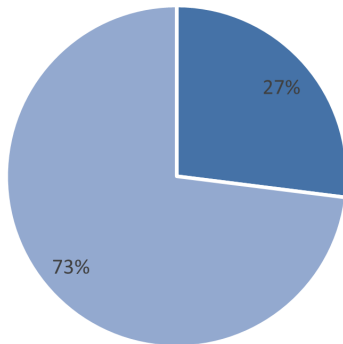
5.

NECESIDADES DE ASISTENCIA

El 73 por ciento de las personas alcanzadas por la encuesta necesita información sobre estancia regular en el país, esto constituye un dato importante a la hora de abordar la asistencia brindada en frontera y evitar situaciones de vulneración de derechos asociadas a falta de información. A su vez, se vincula con los medios que las personas encuestadas utilizan para informarse acerca de la ruta a seguir: el 61 por ciento fue guiado directamente por otra persona que ya había tomado previamente la ruta, mientras que el 28 por ciento de las personas alcanzadas afirmó haber obtenido información mediante consejos generales en grupos de redes sociales o páginas web, el 7 por ciento siguió a otra persona de su grupo y el 4 por ciento por consejo de una institución.

GRÁFICO N°16

Población alcanzada según necesidad de información sobre estancia regular

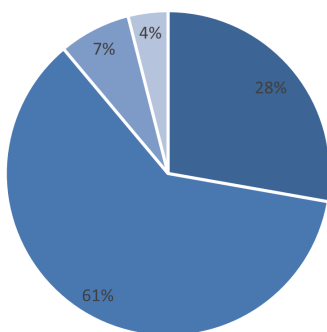


- No tiene necesidad de información sobre estancia regular
- Sí, necesita información sobre estancia regular

N: 126 personas alcanzadas

GRÁFICO N°17

Población alcanzada según fuente de información acerca de la ruta a seguir



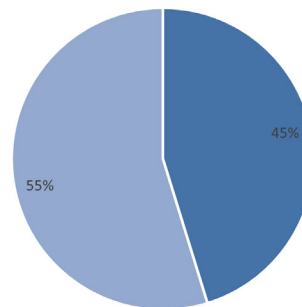
- Consejos generales en grupos de redes sociales o páginas web
- Fue guiado directamente por otra persona que ya tomó la ruta
- Siguió a otra persona de su grupo
- Por consejo de alguna institución

N: 126 personas alcanzadas

El 55 por ciento de las personas encuestadas afirmó haber tenido dificultades durante su viaje. En cuanto a las dificultades, aquellas identificadas mayoritariamente como primera dificultad son "fronteras cerradas", "falta de información", "inseguridad/robos", seguidas por "problemas de documentación", "falta de alimento/agua" y "arrestos detenciones". Por último, se destaca que el 48 por ciento de las personas encuestadas afirmó no haber contado con alimentos suficientes durante su viaje.

GRÁFICO N°18

Población alcanzada según dificultades durante su viaje

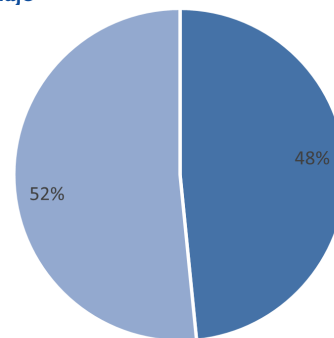


- No ha tenido dificultades durante su viaje
- Ha tenido dificultades durante su viaje

N: 126 personas alcanzadas

GRÁFICO N°19

Población alcanzada según acceso a alimentos suficientes durante su viaje



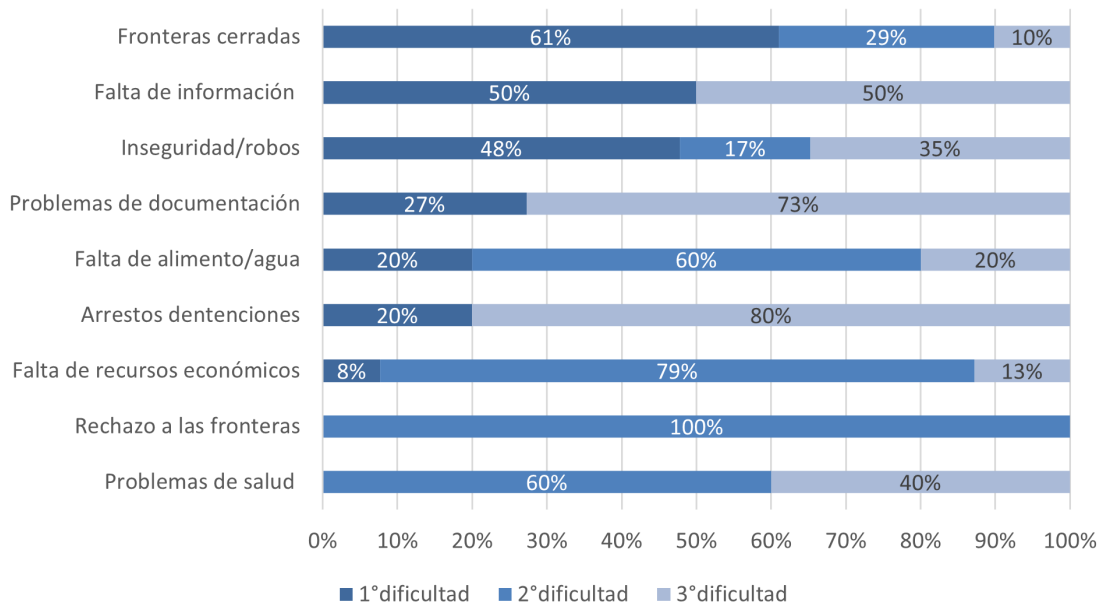
- No contó con acceso a alimentos suficientes durante su viaje
- Contó con acceso a alimentos suficientes durante el viaje

N: 126 personas alcanzadas

A través de una pregunta específica, también se relevó el tipo de asistencia que la población manifiesta necesitar. En siguiente el gráfico, se presentan los tipos de asistencia mencionados según orden de prioridad. Las necesidades identificadas mayoritariamente como primera prioridad fueron "generación de ingresos/empleo", "asistencia legal", "transporte" y "ayuda médica". Las prioridades de los tipos de asistencia mencionadas por la población alcanzada son diferentes según el paso de ingreso a la Argentina, en el paso de La Quiaca las más mencionadas como primera prioridad son "generación de ingresos/trabajo" y "asistencia en documentación"; mientras que las personas que cruzaron por Puerto Iguazú mencionaron en mayor medida como primer prioridad "asistencia de documentos" y "transporte".

GRÁFICO N°20

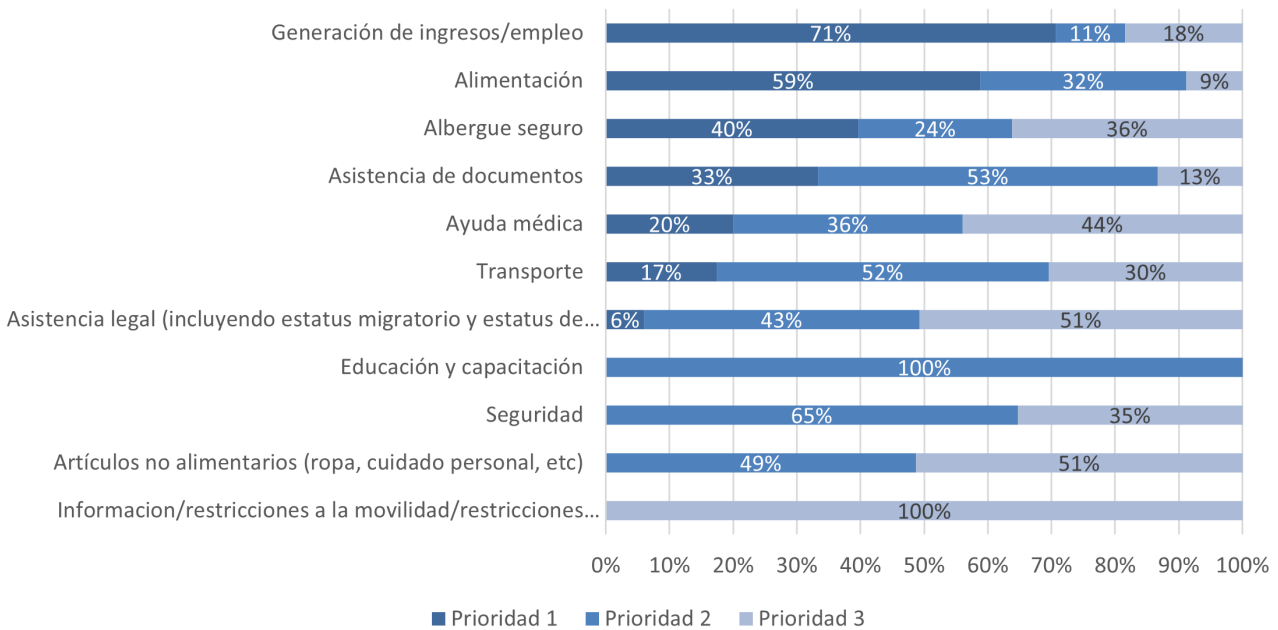
Población alcanzada según dificultades en el viaje



N: 42 personas alcanzadas

GRÁFICO N°21

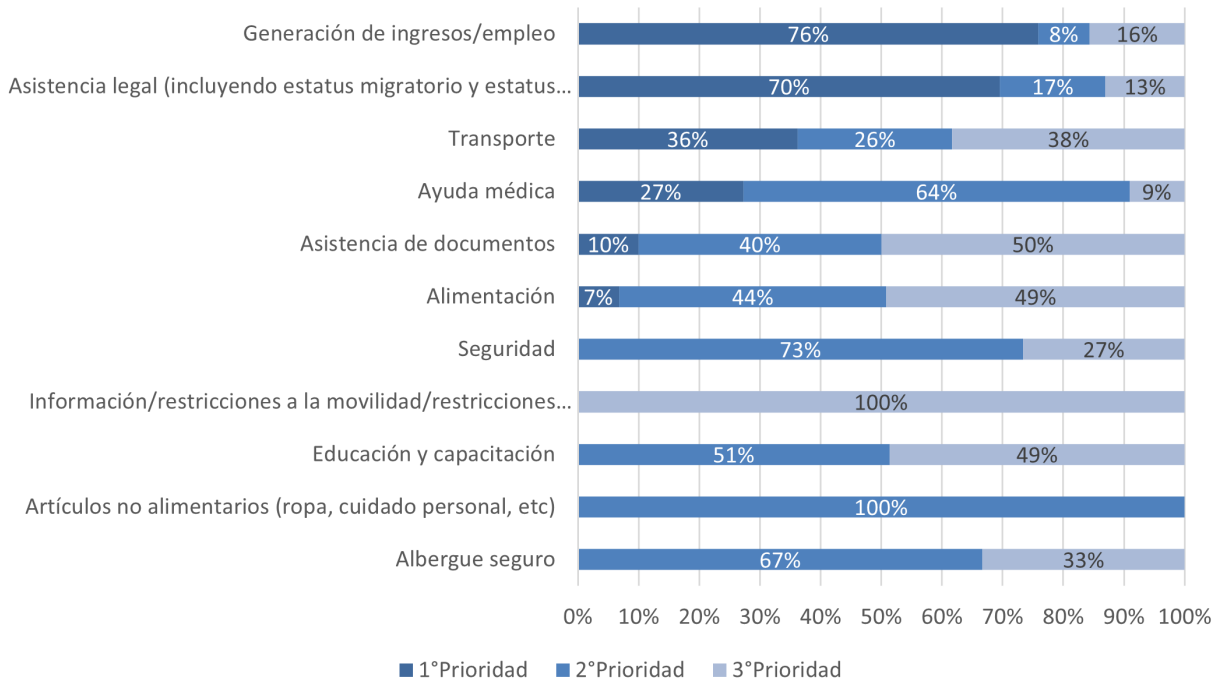
Población alcanzada según tipo de asistencia que necesita por orden de prioridad



N: 126 personas alcanzadas

GRÁFICO N°22

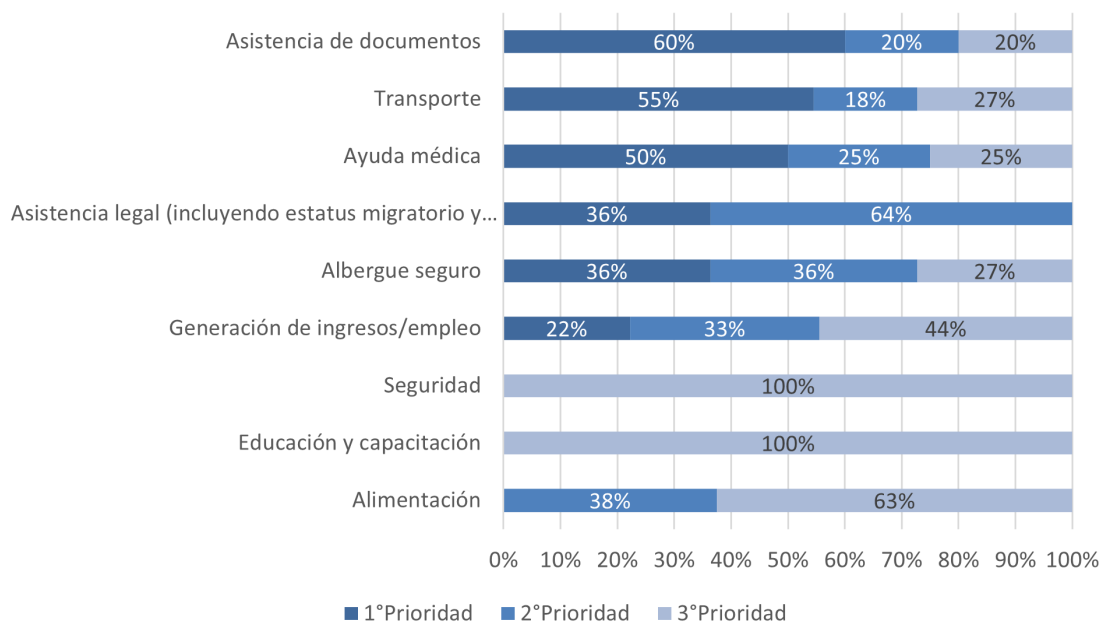
Población alcanzada según tipo de asistencia que necesita por orden de prioridad que ingresó a Argentina por el paso de La Quiaca - Villazón



N: 69 personas alcanzadas

GRÁFICO N°23

Población alcanzada según tipo de asistencia que necesita por orden de prioridad que ingresó a Argentina por el paso de Puerto Iguazú – Tres Fronteras



N: 21 personas alcanzadas

6.

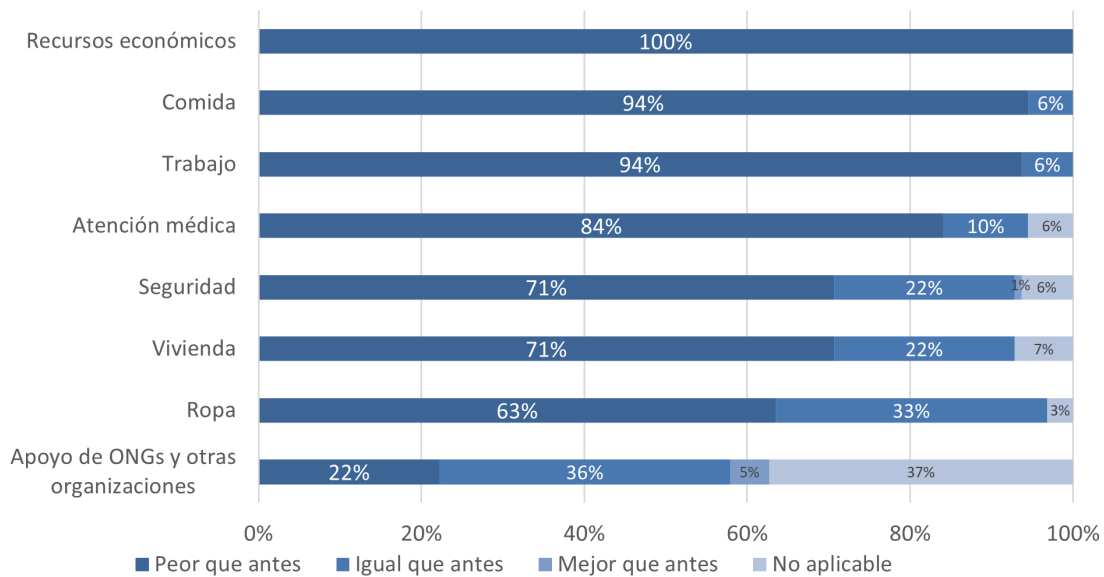
EFECTOS DE LA COVID-19 Y
REUNIFICACIÓN FAMILIAR

A fin de evaluar el impacto de la pandemia en la población alcanzada por la encuesta, se preguntó cómo evaluaban su situación

en diferentes ámbitos (económicos, laborales, de salud, etc.), en comparación con el momento previo a la pandemia. Las respuestas arrojan que la obtención de recursos económicos, el acceso a alimentos, el trabajo, la atención médica, la seguridad y la vivienda se vieron seriamente afectados entre esta población, dado que fueron los más frecuentemente mencionados asociados a la opción "peor que antes".

GRÁFICO N°24

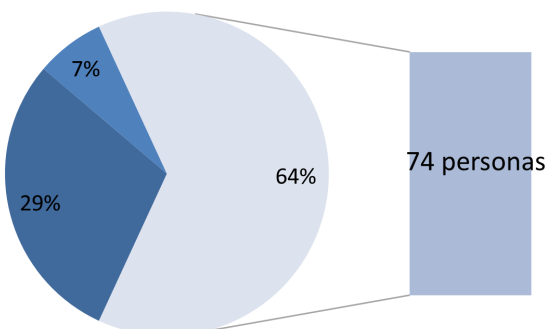
Efectos del COVID-19 en la población alcanzada



N: 126 personas alcanzada

GRÁFICA N°25

Reunificación familiar



- No tiene familiares que planifiquen venir a la Argentina
- No sabe/no quiere responder

N: 58 personas encuestadas

Por último, las personas encuestadas fueron consultadas acerca del proyecto migratorio de su grupo familiar no residente en el país. Como resultado, se obtuvo que el 64 por ciento de la población encuestada tiene familiares que planean venir a la Argentina. Al consultar por la cantidad de familiares con la intención de residir en el país, se llega a un total de 74 personas.

7.

RESUMEN

Entre la población alcanzada se registró una presencia mayor de varones que de mujeres. La estructura por edades da cuenta de que la mayoría de las personas alcanzadas por la encuesta se encuentra en edades activas, que van entre los 20 y los 39 años. A su vez, las personas menores de 15 años representan el 27 por ciento de la población alcanzada por el presente estudio. Las personas que cruzaron la frontera durante el relevamiento se encontraban viajando mayoritariamente en grupos familiares, y no se registraron menores no acompañados.

Asimismo, el porcentaje de personas que salieron de Venezuela durante el año en curso totaliza un 42 por ciento; seguidos por quienes salieron de Venezuela durante los años 2019 y 2018. Un 15 por ciento de la población alcanzada comenzó su viaje en el Estado de Carabobo, un 13 por ciento en el Estado de Zulia y un 13 por ciento en el Estado de Táchira. El destino con mayor frecuencia es Argentina, principalmente las jurisdicciones de CABA (37%) y Buenos Aires (29%), aunque también se registraron personas con destino a Uruguay (ciudad de Montevideo) y a Chile (ciudad de Santiago).

En otro orden de cosas, las restricciones fronterizas parciales por motivos sanitarios impactan particularmente en la situación documentaria de las personas registradas por el relevamiento, dado que la mayoría de las personas encuestadas no tenía estatus migratorio regular. A su vez, más de la mitad de la población alcanzada afirmó haber tenido dificultades durante el recorrido hacia la Argentina. Entre las dificultades priorizadas se destacan “fronteras cerradas”, “falta de información”, “inseguridad/robos”, seguidas por “problemas de documentación”, “falta de alimento/agua” y “arrestos detenciones”. Asimismo, un 48 por ciento de las personas encuestadas manifestó no haber contado con acceso a alimentos suficientes durante su viaje.

Entre las necesidades de asistencia registradas sobresale como prioridad la generación de ingresos/empleo, asistencia legal, transporte y ayuda médica. Otras necesidades de asistencia también mencionadas fueron: asistencia de documentos, albergue seguro y alimentación. Las prioridades de los tipos de asistencia mencionadas por la población alcanzada son diferentes según el paso de ingreso a la Argentina; mientras que las necesidades que sobresalen en el paso La Quiaca - Villazón son generación de ingresos/empleo y asistencia legal; en el paso de Puerto Iguazú – Tres Fronteras son asistencia de documentos y transporte.

Para concluir, el impacto de la pandemia por COVID-19 se ve reflejado particularmente en el empeoramiento de la situación en las dimensiones referidas a la obtención de recursos económicos, el acceso a alimentos, el trabajo y la atención médica.

DTM



CRUZ ROJA
ARGENTINA