

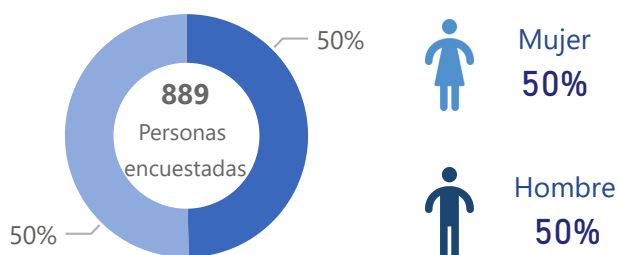


Población venezolana en tránsito a Tumbes | Darwin Mogollón © OIM Peru 2021

PERFIL DE LAS PERSONAS ENCUESTADAS

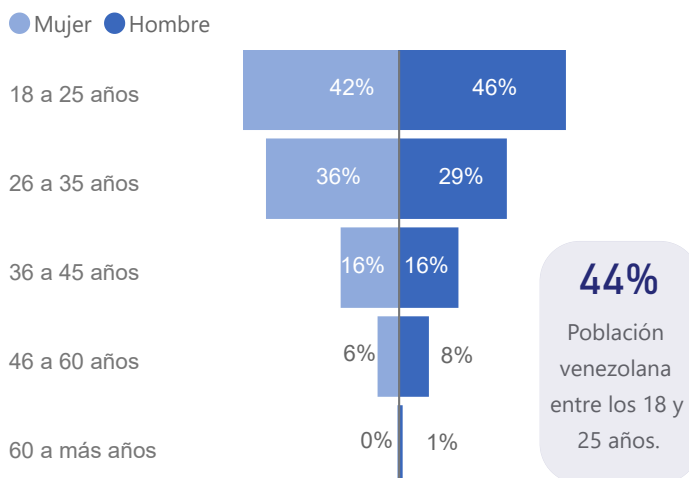
SEXO DE LAS PERSONAS ENCUESTADAS

Gráfico 1. Sexo de las personas encuestadas



GRUPOS DE EDAD

Gráfico 2. Edad de las personas encuestadas



CONTEXTO :

Pese al cierre de las fronteras terrestres debido a la pandemia se ha observado un flujo continuo de ingresos de refugiados y migrantes venezolanos a través de la frontera norte del país, específicamente por Tumbes. En ese sentido, la OIM ha desplegado la herramienta DTM para realizar encuestas a población venezolana ingresando a Perú a fin de conocer las características de las personas beneficiarias de asistencia humanitaria.

CARACTERÍSTICAS DE LA METODOLOGÍA :

- **Población objetivo:** Personas refugiadas y migrantes venezolanas –caminantes– que ingresaron al Perú y que se encontraban en tránsito por la carretera Panamericana Norte-Tumbes.
- **Unidad de estudio:** Grupos de viaje (personas venezolanas caminantes en tránsito por la región de Tumbes).
- **Método:** El estudio fue realizado a través de encuestas no probabilísticas por conveniencia a personas beneficiarias de asistencia humanitaria por parte de OIM.
- **Muestra:** Se aplicó encuestas a un total de 889 grupos de viaje.
- **Fecha de estudio:** El trabajo de campo se realizó entre el 01 de Septiembre y el 31 de Octubre de 2021.
- **Limitaciones:** Los resultados sólo permiten hacer inferencia entre la población encuestada. Los horarios de la aplicación del trabajo de campo fueron entre las 8:30am a 5pm, por lo que no permite conocer la situación de población fuera de ese margen de horarios.

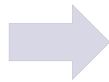
COMPOSICIÓN DEL GRUPO DE VIAJE

GRUPOS DE VIAJE

Personas encuestadas y composición de los grupos de viaje



64%
 Grupo familiar



923
 (35%)
 Hombre

644
 (24%)
 Mujer

574
 (21%)
 Niño

530
 (20%)
 Niña



36%
 Grupo no familiar



1000
 (85%)
 Hombre

128
 (11%)
 Mujer

22
 (2%)
 Niño

22
 (2%)
 Niña

3843

Total de personas de los 889 grupos de viaje encuestados.

*Personas promedio por grupo de viaje: 05 personas.

CARACTERÍSTICAS DEL VIAJE

CIUDAD DE DESTINO EN PERÚ

Gráfico 3. Principales destinos en Perú

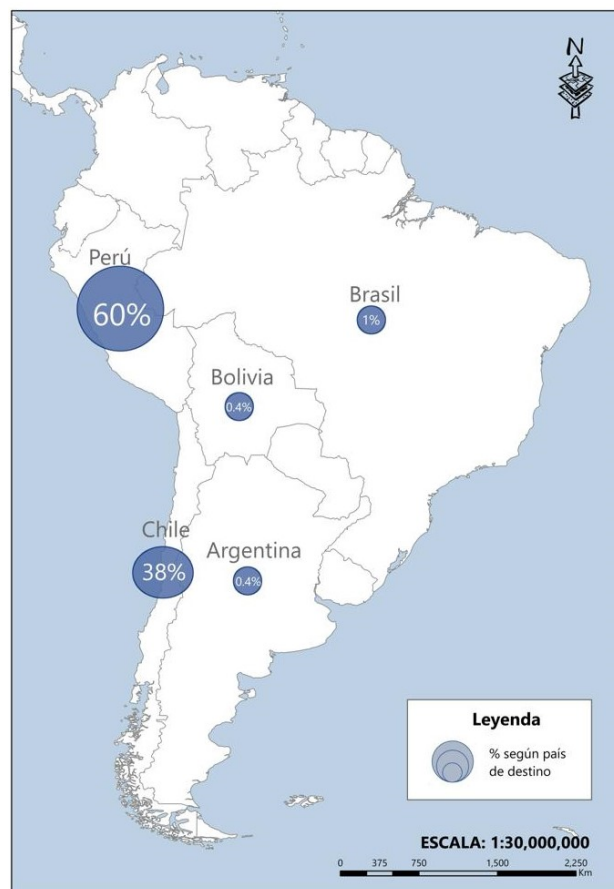
- Lima **65%**
- Trujillo **7%**
- Chiclayo **7%**
- Tumbes **5%**
- Piura **5%**
- Chimbote **3%**
- Ica **2%**
- Arequipa **1%**

534

Personas encuestadas mencionaron tener como destino final Perú.

PAÍS DE DESTINO

Mapa 1. Mapa de país de destino de la población encuestada en Tumbes



SITUACIÓN EN RUTA

Gráfico 4. Porcentaje de personas que dejaron familiares en Venezuela

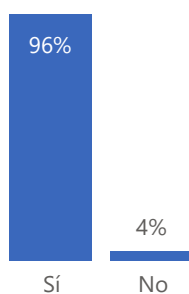
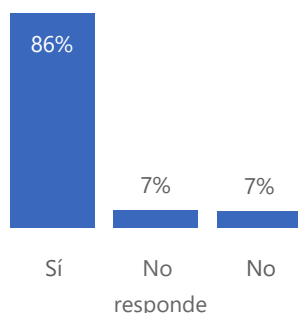


Gráfico 5. Porcentaje de personas que ingresa por primera vez al Perú



RED DE APOYO EN LUGAR DE DESTINO

Gráfico 6. Red de apoyo en destino

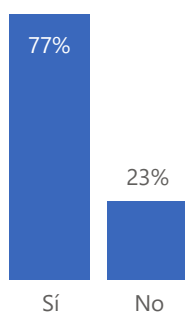
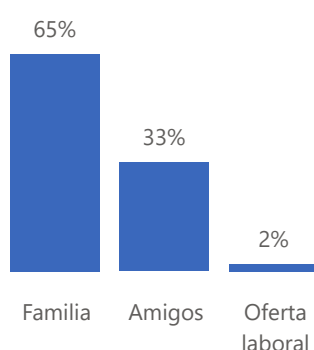
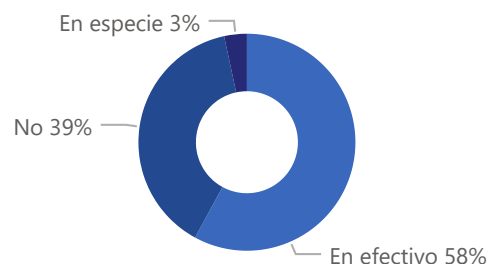


Gráfico 7. Tipo de red de apoyo en destino



DIFICULTADES DE INGRESO

Gráfico 8. Porcentaje de personas refugiadas y migrantes de Venezuela que pagaron por entrar al Perú

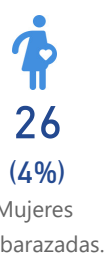


515 personas realizaron algún pago en efectivo, el promedio fue **9 USD**.

PROTECCIÓN Y DOCUMENTACIÓN

NECESIDADES BÁSICAS IDENTIFICADAS

Personas encuestadas que tienen familiares con necesidades específicas en su grupo de viaje

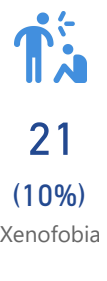
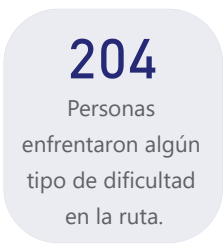
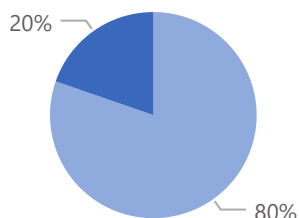


*Otros 14 casos identificados: (04) NNA embarazadas, (04) Persona LGBTQIA+, (04) Niños, niñas y adolescentes separados y (02) Enfermedad crónica o terminal.

DIFICULTADES EN LA RUTA

Gráfico 9. Personas que presentaron dificultades en la ruta (%)

● No ● Sí

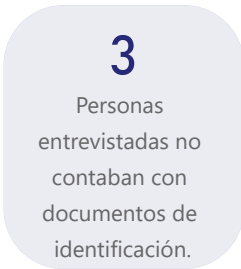
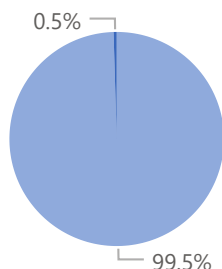


*(07) casos prefirieron no responder.

DOCUMENTACIÓN DEL PAÍS DE ORIGEN

Gráfico 10. Documentación de población encuestada (respuesta múltiple)

● Cédula ● Indocumentado



MONITOREO DE FLUJO DE POBLACION VENEZOLANA EN EL PERU — DTM REPORTE 12

La OIM es el organismo de las Naciones Unidas para la migración y es la principal organización intergubernamental líder en migraciones. Desde 1951, trabaja estrechamente con los gobiernos, la sociedad civil y otras organizaciones para hacer frente a los desafíos de la migración. Lidera los esfuerzos de los países para la adopción de un "pacto mundial para una migración segura, ordenada y regular". Para ello, ofrecemos asistencia técnica, fomentamos la comprensión del fenómeno de la migración, alentamos el desarrollo económico y social a través de la migración, y velamos por el respeto, la dignidad humana y el bienestar de los migrantes.

OIM Misión Perú:

Calle Miguel Seminario 320, piso 14, San Isidro
 Lima 27 — Perú
 Telf. +51 (1) 633-0000
iomperudtm@iom.int

© Organización Internacional para las Migraciones (OIM) 2021

Quedan reservados todos los derechos. Para citar, parafrasear o, de alguna manera, reproducir la información presentada en este documento, debe ser citada la fuente: Organización Internacional para las Migraciones (OIM) (2021) Encuestas a Flujo de Población venezolana en el Perú DTM reporte 12, disponible en: <https://dtm.iom.int/peru>