

FICHA TÉCNICA

Fuente de información: registros de entrada de beneficiarios de 25 alojamientos ubicados en los departamentos: Antioquia(71), Arauca(264), Atlántico(20), Bogotá D.C.(680), Casanare(1.270), Cundinamarca (345), La Guajira(153), Nariño(2.929), Norte de Santander(2.994), Santander(185), Tolima(113), Valle Del Cauca(213).

Población encuestada: refugiados y migrantes nacionales venezolanos.

Fecha de recolección de la información: del 1 al 30 de septiembre de 2021.

PRINCIPALES HALLAZGOS



9.237 refugiados y migrantes nacionales venezolanos

63% Hombres

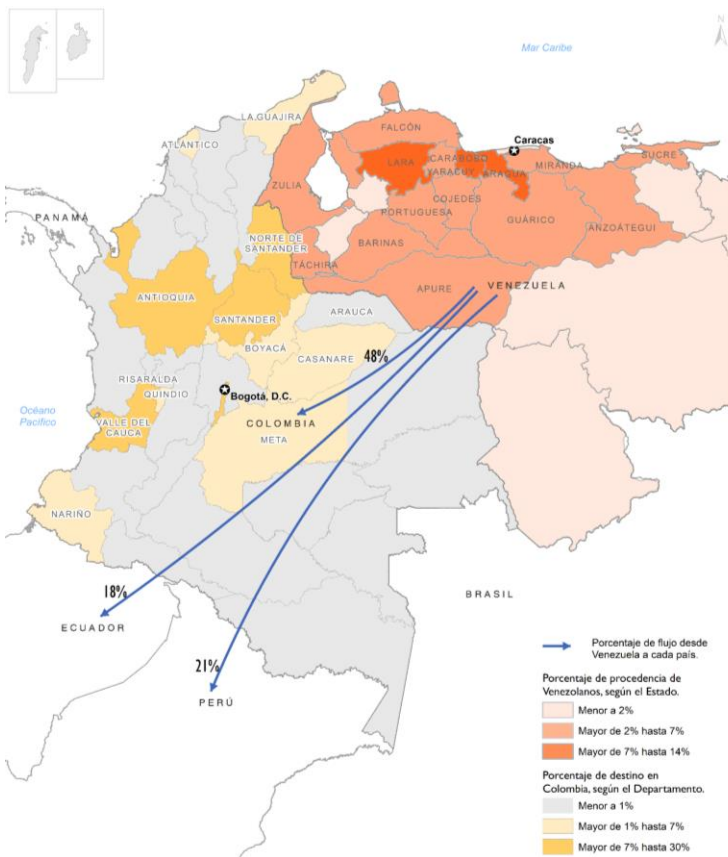
37% Mujeres

- El 90% de los nacionales venezolanos entrevistados (as) durante el mes de agosto indican que proceden de Venezuela, destacándose que el 14% provienen de Distrito Capital, 9% de Lara y Aragua respectivamente. En una proporción menor provienen de otros países como: Perú (5%) y Ecuador (4%).

Municipio de destino en Colombia

Bogotá D.C.	30%
Cali	14%
Medellín	12%
Bucaramanga	9%

Otros municipios 35%



Refugiados y migrantes por sexo y grupo etario



Hombres

5.830

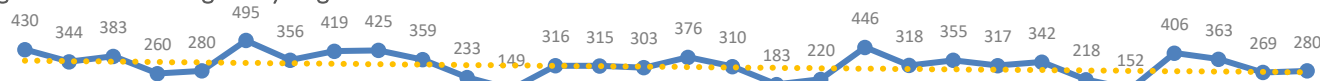


Mujeres

3.385

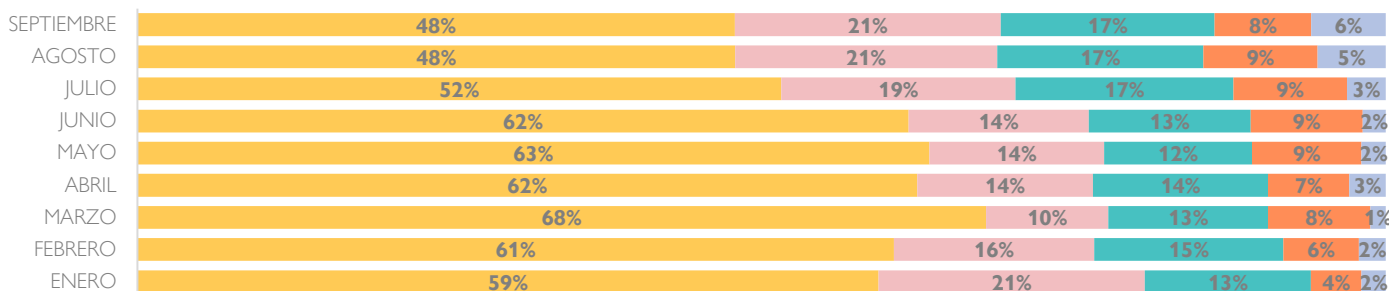
Sexo	>18 años	< 18 años
Hombres	63%	37%
Mujeres	46%	54%

Registro diario de refugiados y migrantes



País de destino de refugiados y migrantes

Colombia Perú Ecuador Venezuela (República Bolivariana de) Otro país de destino



- Las personas encuestadas durante el mes de septiembre que indican que su país de destino es Colombia (48%), son mayoritariamente hombres entre los 20 y 29 años.
- Con respecto a agosto del presente año, no se evidencia mayor variación entre los países de destino indicados por los migrantes encuestados, solo para el caso de Venezuela disminuye en 1% la cantidad de migrantes que indicaron que se dirigen a este destino.