


## FICHA TÉCNICA

**Fuente de información:** registros de entrada de beneficiarios de 23 alojamientos: Antioquia (1), Arauca (2), Atlántico (1) Bogotá D.C. (3), Cundinamarca (1), Nariño (7), Norte de Santander (4), Santander (1), Valle Del Cauca (2).

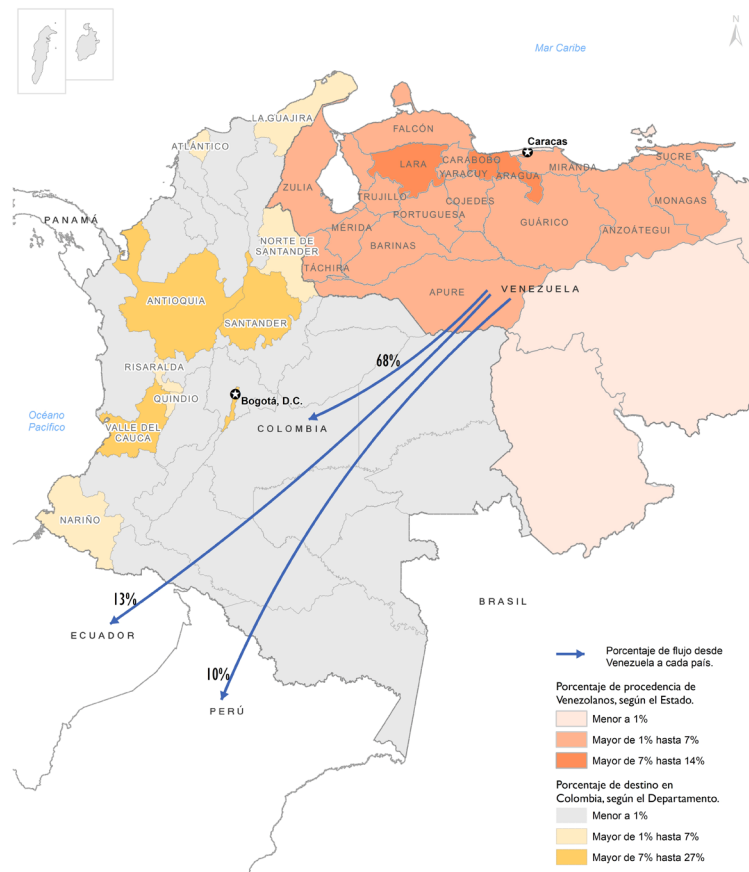
**Población encuestada:** refugiados y migrantes nacionales venezolanos.

**Fecha de recolección de la información:** del 1 al 31 de marzo de 2021.

## PRINCIPALES HALLAZGOS

 **10.837 refugiados y migrantes nacionales venezolanos**  
57% Hombres  
43% Mujeres

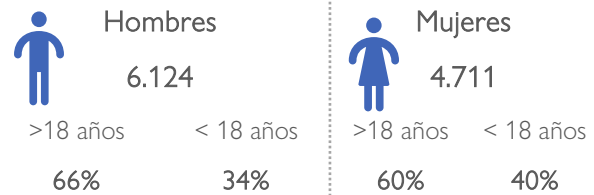
- El 87% de los nacionales venezolanos entrevistados(as) durante el mes de marzo indican que proceden de Venezuela, destacándose que el 14% proviene del estado de Carabobo, el 13% de Aragua y el 13% del Distrito Capital. En una proporción menor provienen de países como: Ecuador (3%) y Perú (3%).



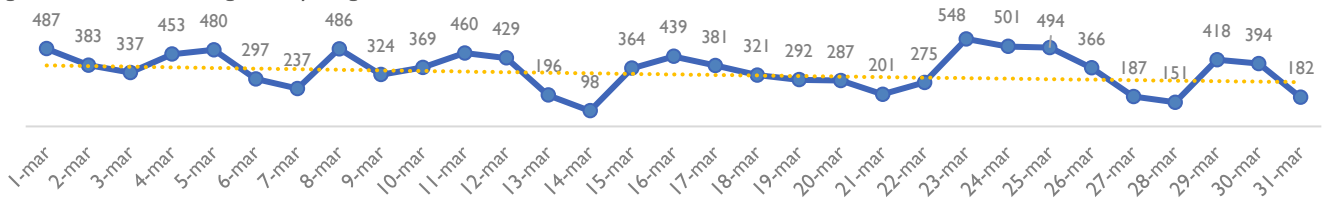
### Municipio de destino en Colombia

Bogotá D.C.	27%
Bucaramanga	23%
Cali	14%
Medellín	14%
Otros municipios	18%
No reporta	4%

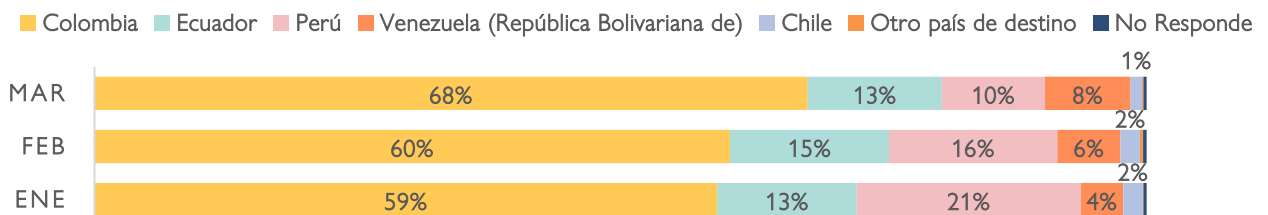
### Refugiados y migrantes por sexo y grupo etario



### Registro diario de refugiados y migrantes



### País de destino de refugiados y migrantes



- Los encuestados durante el mes de marzo que indican que su país de destino es Colombia (68%), son mayoritariamente hombres y mujeres entre los 20 y 29 años.
- Con respecto al mes de febrero del presente año,  **aumenta en un 8%** la intención de los migrantes encuestados de permanecer en el país, disminuye un 2% la intención de dirigirse hacia Ecuador, mientras que para el caso de Venezuela la intención aumenta en un 2%.