


ENQUETE SUR LE PROFIL DES MIGRANTS INTERNATIONAUX RESIDANT DANS LE DEPARTEMENT DE DAKAR



Agence Nationale de la Statistique et de la Démographie (ANSD)
Dakar, Sénégal

Organisation internationale pour les migrations (OIM)
Dakar, Sénégal

Avertissement :

Les opinions exprimées dans la présente publication sont celles des auteurs. Elles ne prétendent pas refléter les opinions ou les vues de l'OIM ou de ses Membres. Les appellations employées dans la présente publication et la présentation des données qui y figurent n'impliquent de la part de l'OIM aucune prise de position quant au statut juridique de tel ou tel pays, zone ou territoire, ou de ses autorités, ni quant au tracé de ses frontières.

L'OIM croit fermement que les migrations ordonnées, s'effectuant dans des conditions décentes, profitent à la fois aux migrants et à la société toute entière. En tant qu'organisme intergouvernemental, l'OIM collabore avec ses partenaires de la communauté internationale en vue de résoudre les problèmes pratiques de la migration, de mieux faire comprendre les questions de migration, d'encourager le développement économique et social grâce à la migration et de promouvoir le respect effectif de la dignité humaine et le bien-être des migrants.

Ce rapport présente les résultats de l'Enquête sur le profil des migrants internationaux résidant dans le département de Dakar (2019), exécutée par l'Agence Nationale de la Statistique et de la Démographie (ANSD) en collaboration avec le bureau de l'Organisation Internationale pour les Migrations (OIM) au Sénégal. Cette étude est financée par le Programme régional sur la Migration en Afrique du Bureau des Populations, des Réfugiés et des Migrations (PRM) du Département d'État des États-Unis.



Table des matières

Liste des tableaux	3
Liste des graphiques	3
Liste des annexes.....	3
Terminologie.....	4
Acronymes.....	5
Résumé Exécutif	6
INTRODUCTION ET CONTEXTE.....	9
MÉTHODOLOGIE.....	11
I. CARACTÉRISTIQUES DES CHEFS DE MÉNAGE, DES MIGRANTS ET DE LA MIGRATION.....	12
I.1. Caractéristiques socio-démographiques des chefs de ménages migrants internationaux.....	12
I.1.1. Zone de résidence des chefs de ménages migrants internationaux.....	12
I.1. 2. Répartition par âge et sexe du chef de ménage.....	12
I.1. 3. Age moyen des chefs de ménage.....	13
I.1. 4. Statut matrimonial des chefs de ménages.....	13
I.1. 5. Taille moyenne des ménages.....	13
I.2. Caractéristiques socio-démographiques des migrants.....	14
I.2.1. Répartition des migrants par région d'origine et par sexe.....	14
I.2.2. Répartition par âge et sexe des migrants.....	14
I.2.3. Répartition des migrants selon la date d'arrivée au Sénégal.....	15
I.2.4. Statut matrimonial des migrants.....	15
I.2.5. Fréquentation scolaire des migrants.....	16
I.2.6. Niveau d'instruction des migrants.....	16
I.2.7. Religion des migrants.....	17
I.3. Caractéristiques de la migration internationale.....	17
I.3.1. Dépenses effectuées pour se rendre au Sénégal (hors billet ou ticket de transport).....	17
I.3.2. Mode de financement du voyage.....	17
I.3.3. Moyen de transport utilisé pour venir au Sénégal.....	17
I.3.4. Séjour dans un autre pays avant l'arrivée au Sénégal par région d'origine.....	17
I.3.5. Motifs de migration.....	18
I.3.6. Les déterminants du choix du département de Dakar.....	19
I.3.7. Intentions futures.....	20
II. CONDITIONS DE VIE ET INTÉGRATION ÉCONOMIQUE, SOCIALE ET CULTURELLE DES MIGRANTS.....	21
II.1. Sources de revenu des migrants.....	21

II.2. Transferts de fonds des migrants	22
II.2.1. Fréquence et montants des transferts reçus par les migrants.....	22
II.2.2. Fréquence et montants des transferts monétaires envoyés par les migrants.....	23
II.3. Revenus moyens des migrants	24
II.4. Emploi.....	25
II.4.1. Occupation professionnelle.....	25
II.4.2. Statut professionnel des migrants.....	25
II.4.3. Branche et secteur d'activité.....	25
II.4.5. Type de contrats.....	26
II.4.6. Satisfaction par rapport à l'emploi.....	26
II.5 Intégration sociale des migrants	26
II.5.1. Migrants et cohabitation	26
II.1.2. Origine des conjoints résidant avec les migrants	27
II.5.3. Fréquentations sociales des migrants	27
II.6. Langue de communication des migrants.....	27
III. ACCÈS DES MIGRANTS INTERNATIONAUX AUX SERVICES DE BASE	29
III.3. Accès des migrants aux soins de santé.....	29
III.3.1. État de santé des migrants	29
III.3.2. Accès aux services de santé.....	29
III.3.3. Appréciation des services de santé à Dakar	32
III.4. Accès des migrants à l'éducation	32
III.4.1. Fréquentation scolaire des enfants des migrants	32
III.4.2. Difficultés liées à l'accès aux services d'éducation	33
III.5 Accès des migrants à la justice	33
III.5.1. Interactions des migrants avec la justice au Sénégal	33
III.5.2. Motifs des interactions avec la justice	34
III.5.3. Appréciation des services de justice.....	34
III.6 Accès aux documents administratifs et documents d'identité par les migrants	34
III.7. Insécurité, discrimination et accès à une assistance	35
CONCLUSION	36
RECOMMANDATIONS.....	37
BIBLIOGRAPHIE	38
ANNEXES.....	39

LISTE DES TABLEAUX

Tableau 1 : Caractéristiques de tendance centrale de l'âge des chefs de ménage	13
Tableau 2 : Répartition (%) des migrants par grande région d'origine et par sexe.....	14
Tableau 3 : Montants des transferts de fonds moyens reçus selon l'origine	23
Tableau 4 : Montants des transferts de fonds moyens envoyés selon l'origine	24

LISTE DES GRAPHIQUES

Graphique 1 : Répartition par arrondissement des ménages dont le chef est un migrant international.....	12
Graphique 2 : Répartition par âge et sexe des chefs de ménage, en pourcentage des chefs de ménage	13
Graphique 3 : Répartition par groupe d'âge et par sexe des migrants, en pourcentage du total des migrants	15
Graphique 4 : Évolution de la proportion de migrants selon l'année d'arrivée dans le département de Dakar	15
Graphique 5 : Répartition (%) des migrants selon le système d'enseignement et la région d'origine.....	16
Graphique 6 : Répartition des migrants par région d'origine selon qu'ils aient effectué des dépenses ou non pour venir au Sénégal (hors billet ou ticket de transport)	17
Graphique 7 : Répartition des migrants par région d'origine selon qu'ils aient séjournés ou non dans un autre pays avant le Sénégal (%)	18
Graphique 8 : Répartition (%) des migrants selon les motifs de migration	18
Graphique 9 : Répartition (%) des migrants selon les raisons de destination	19
Graphique 10 : Répartition (%) des migrants selon leurs intentions futures par région d'origine	20
Graphique 11 : Répartition des sources de revenus par région d'origine	21
Graphique 12 : Répartition des sources de revenus des migrants par région d'origine	22
Graphique 13 : Transferts de fond reçu par les migrants par des proches de l'étranger	22
Graphique 14 : Revenus mensuels moyens des migrants.....	24
Graphique 15 : Répartition des migrants selon la branche et le secteur d'activité.....	26
Graphique 16 : Langues locales parlées par les migrants	28
Graphique 17 : Répartition (%) des migrants selon qu'ils aient eu ou non un problème de santé par région d'origine.....	29
Graphique 18 : Répartition (%) des migrants selon qu'ils aient consulté dans un service de santé, en pharmacie ou en médecine traditionnelle par région d'origine	30
Graphique 19 : Répartition des migrants (%) selon les besoins de renseignements ou conseils en matière de santé, par région d'origine	31
Graphique 20 : Répartition des migrants (%) selon les difficultés à obtenir les renseignements ou conseils en matière de santé, par région d'origine.....	31
Graphique 21 : Répartition des migrants (%) selon les types de difficultés rencontrées pour obtenir des renseignements ou conseils en matière de santé.....	32
Graphique 22 : Proportion de migrants ayant des enfants scolarisés par région d'origine.....	33
Graphique 23 : Problèmes avec la justice sénégalaise au cours des 12 mois précédant la collecte	34
Graphique 24 : Répartition (%) des migrants selon les types de documents administratifs/d'identité.....	34
Graphique 25 : Répartition (%) des migrants sans document administratif, par région d'origine	35

LISTE DES ANNEXES

ANNEXE 1 - MÉTHODOLOGIE DÉTAILLÉE.....	39
ANNEXE 2 - QUESTIONNAIRE	42

TERMINOLOGIE

Migration : Tout mouvement de personnes quittant leur lieu de résidence habituelle, soit à l'intérieur d'un même pays, soit par-delà une frontière internationale.

Migrant : Terme générique non défini dans le droit international qui, reflétant l'usage commun, désigne toute personne qui quitte son lieu de résidence habituelle pour s'établir à titre temporaire ou permanent et pour diverses raisons, soit dans une autre région à l'intérieur d'un même pays, soit dans un autre pays, franchissant ainsi une frontière internationale. Il englobe un certain nombre de catégories juridiques de personnes bien déterminées, comme les travailleurs migrants ; les personnes dont les types de déplacement particuliers sont juridiquement définis, comme les migrants objets d'un trafic illicite ; ainsi que celles dont le statut et les formes de déplacement ne sont pas expressément définis par le droit international, comme les étudiants internationaux.

Migrant en situation irrégulière : Personne qui franchit ou a franchi une frontière internationale sans autorisation d'entrée ou de séjour dans le pays en application de sa législation ou d'accords internationaux dont il est parti.

Migrant en situation régulière : Personne qui franchit ou a franchi une frontière internationale et est autorisée à entrer ou à séjourner dans un État conformément à la législation dudit État et aux accords internationaux auxquels il est parti.

Migration internationale : mouvement de personnes qui quittent leur lieu de résidence habituelle pour se rendre dans un pays dont elles n'ont pas la nationalité, franchissant par conséquent une frontière internationale.

Immigrant¹ : Du point de vue du pays d'arrivée, personne qui se rend dans un pays autre que celui de sa nationalité ou de sa résidence habituelle, de sorte que le pays de destination devient effectivement son nouveau pays de résidence habituelle.

Immigré : voire immigrant.

Émigration : Du point de vue du pays de départ, action de quitter le pays de nationalité ou de résidence habituelle pour s'installer dans un autre pays, de sorte que le pays de destination devient effectivement le nouveau pays de résidence habituelle.

Émigrant : Du point de vue du pays de départ, personne qui quitte son pays de nationalité ou de résidence habituelle, pour s'installer dans un autre pays de sorte que ce dernier devient effectivement son nouveau pays de résidence habituelle.

Intégration : Processus bidirectionnel d'adaptation mutuelle entre les migrants et la société dans laquelle ils vivent, par lequel les migrants sont incorporés à la vie sociale, économique, culturelle et politique de la communauté d'accueil. Il suppose un ensemble de responsabilités communes pour les migrants et les communautés, et englobe d'autres aspects connexes tels que l'inclusion sociale et la cohésion sociale.

¹ Source : adapté de Département des affaires économiques et sociales des Nations Unies, Recommandations en matière de statistiques des migrations internationales (1999), p. 10, définition de « migrant de longue durée ».

ACRONYMES

ANSD	Agence Nationale de la Statistique et de la Démographie
CEDEAO	Communauté Économique des États de l'Afrique de l'Ouest
CM	Chef de ménage
DR	District de Recensement
MAFE	Enquête sur les Migrations entre l'Afrique et l'Europe
ND	Non déterminé
ODD	Objectifs de Développement Durable
OIM	Organisation Internationale pour les Migrations
RGPHAE	Recensement Général de la Population, de l'Habitat, de l'Agriculture et de l'Élevage

RESUME EXECUTIF

Aujourd'hui, la planète compte 272 millions de migrants, soit 3,5 pour cent de la population mondiale². Parmi eux, 258 millions sont des migrants internationaux. Les données sur les migrations internationales issues du Recensement Général de la Population, de l'Habitat, de l'Agriculture et de l'Élevage (RGPHAE) de 2013, montrent que le Sénégal a accueilli 268 000 migrants internationaux « durée de vie » (désignant les arrivées sur le territoire national de personnes nées à l'étranger, qu'elles soient de nationalité sénégalaise ou étrangère³), soit 2 pour cent de la population résidente, pour la plupart originaires d'Afrique de l'Ouest. Ce recensement a permis d'estimer l'ampleur du phénomène migratoire, restait à le caractériser. Faisant suite au profil migratoire du Sénégal élaboré en 2018 par l'Agence Nationale de la Statistique et de la Démographie (ANSD) en collaboration avec l'Organisation Internationale pour les Migrations (OIM)⁴, qui fournissait des tendances clés en matière de migration interne et internationale, ces mêmes acteurs ont décidé de réaliser une enquête sur les migrants internationaux résidant dans le département de Dakar depuis au moins 12 mois. Les objectifs de cette étude sont de :

1. Dresser le profil socio-démographique des migrants internationaux résidant à Dakar ;
2. Déterminer leurs conditions de vie, notamment en examinant leurs sources de revenus et leur accès à l'emploi ;
3. Évaluer l'intégration des migrants et leur accès aux services sociaux de base ;
4. Fournir des informations statistiques fiables et des recommandations programmatiques et stratégiques aux décideurs politiques en matière de protection des migrants internationaux résidant dans la région de Dakar.

Dans le but d'atteindre ces objectifs, un questionnaire a été élaboré et remplis auprès de 1225 migrants internationaux issus de 917 ménages résidant dans plusieurs localités du département de Dakar afin d'obtenir des informations clés. Par ailleurs, cette enquête a permis d'estimer à 58 369 individus l'effectif de migrants internationaux résidant dans le département de Dakar.

Caractéristiques socio-démographiques des migrants internationaux résidant à Dakar :

Plus de la moitié des migrants enquêtés (716, soit 58% de l'échantillon total) sont des chefs de ménage. Ces ménages, relativement petits, ont majoritairement des chefs de ménage hommes (76%), âgés en moyenne de 40 ans, bien qu'on observe aussi une migration de cheffes de ménage féminines plus souvent veuves ou divorcées / séparées. Lorsque l'on s'intéresse aux profils de l'ensemble des migrants plutôt qu'aux chefs de ménage, on constate qu'ils sont principalement originaires **d'Afrique de l'Ouest (75,7% des individus enquêtés)** et Centrale (11,6%). Toutefois, l'enquête permet d'identifier 8 pour cent de migrants provenant d'autres continents. **80 pour cent des migrants établis actuellement à Dakar sont arrivés au cours des années 2000.** Parmi eux, les **hommes sont majoritaires** mais dans une moindre mesure (56% d'hommes et 44% de femmes) et **61 pour cent des migrants ont moins de 35 ans.** Par ailleurs, les migrants installés à Dakar ont majoritairement fréquenté l'école (80,2%) et leur **niveau d'instruction est plutôt élevé**, avec 58,9 pour cent des migrants qui ont atteint l'enseignement supérieur et 13,9 pour cent le secondaire.

La migration - 77,3 pour cent des migrants expliquent avoir encouru des frais autres que ceux effectués pour leur transport pour se rendre au Sénégal (frais de visas, de vaccination ou de bilan médical par exemple). Financée sur fonds propres pour 60,3 pour cent des migrants, cette installation à Dakar est pour 92,4 pour cent d'entre eux **une première expérience migratoire motivée par des raisons d'ordre économique** (pour 38 pour cent

² OIM. 2020. État de la migration dans le monde. <https://publications.iom.int/books/etat-de-la-migration-dans-le-monde-chapitre-2>.

³ ANSD. 2013. Recensement Général de la Population, de l'Habitat, de l'Agriculture et de l'Élevage (RGPHAE) de 2013

⁴ ANSD et OIM. 2018. Migration au Sénégal : Profil migratoire 2018.

<http://www.ansd.sn/ressources/publications/ANSD-OIM%20-%20Profil%20Migratoire%20du%20Senegal%202018.pdf>

des individus enquêtés), **d'ordre familial** (35%) ou pour la poursuite **d'études** (20%). Cette migration est par ailleurs souhaitée durable pour deux-tiers des migrants.

Les conditions de vie des migrants - 32 pour cent des migrants déclarent n'avoir aucune source de revenus. Les autres comptent sur leur salaire (24%), le commerce (23%) ou sur des transferts de la part de proches de l'étranger (11%). Néanmoins, 67,3 pour cent des migrants ont eu une occupation professionnelle au cours des 12 derniers mois, parmi lesquels 75,8% exercent un emploi informel. Les travailleurs sans aucun contrat de travail sont pour l'essentiel des migrants ouest-africains. En outre, **plus de 50 pour cent des migrants enquêtés ont un revenu moyen mensuel inférieur à 100 000 FCFA.**

Intégration - Un tiers des migrants fréquente plus de sénégalais que de non-sénégalais, alors qu'inversement, 25 pour cent des individus enquêtés fréquente plus de non-sénégalais. Par ailleurs, près de 10 pour cent des migrants affirment ne pas avoir d'amis dans le département de Dakar. 91 pour cent des migrants utilisent principalement le français ou les langues locales pour communiquer.

Accès à la santé - Plus de 90 pour cent des migrants jugent leur état de santé au moment où ils quittaient leur dernière résidence pour venir au Sénégal, et leur état de santé actuel, au moins satisfaisant. Près de neuf personnes sur dix (88%) ayant eu un problème de santé au cours des douze derniers mois ont consulté un service de santé, essentiellement dans les hôpitaux (54,8%), les cliniques privées (12,8%), les centres de santé (12,3%) et les pharmacies (11%). **Plus de 90 pour cent des migrants se disent au moins satisfaits en matière de santé.** Néanmoins, **10,8 pour cent des migrants en recherche d'information liée à la santé ont rencontré des difficultés pour satisfaire leur besoin en conseils ou renseignements** : cela est dû à une attente trop longue, des problèmes de langue ou encore des difficultés à contacter un membre du personnel médical (médecin, infirmier). Finalement, **6,6% des migrants ayant été malades ont déclaré avoir eu des difficultés pour se procurer les médicaments nécessaires.**

Accès à l'éducation - Près de **60 pour cent des migrants enquêtés ont des enfants scolarisés.** Ceux-ci fréquentent essentiellement des établissements privés sénégalais : 51,2 pour cent des migrants y ont scolarisé leurs enfants auxquels s'ajoute la fréquentation des établissements à programmes étrangers (22,4%). **Un migrant sur cinq résidant dans le département de Dakar constate l'existence de difficultés liées à l'accès à l'éducation.** Parmi eux 32,4 pour cent citent le coût de la scolarisation, 14,6 pour cent évoquent les documents administratifs, 6,5 pour cent le manque de matériels, d'enseignants ou de classes et 3,4% notent la promiscuité dans les classes comme principale difficulté.

Accès à la justice - Très peu de migrants résidant dans le département de Dakar (2,1%) ont rencontré des problèmes avec la justice sénégalaise au cours de l'année précédant l'enquête. Parmi eux, seuls les migrants ouest-africains se disent satisfaits (68,5%) ou très satisfaits (2,9%) de la justice sénégalaise.

Accès aux documents administratifs et documents d'identité - **16,7 pour cent des migrants n'ont aucun document administratif en leur possession : ce sont principalement des ressortissants des pays d'Afrique de l'Ouest.** En effet, un migrant ouest-africain sur cinq ne dispose d'aucun document administratif.

Insécurité, discriminations et accès à une assistance - 13,9 pour cent des migrants enquêtés, principalement originaires d'Afrique Australe et d'Afrique du Nord, déclarent avoir subi une agression physique ou un vol au Sénégal et ils sont autant (13,9%) à affirmer avoir subi des discriminations : 39,7 pour cent des ressortissants d'Afrique du Nord, 25,7 pour cent de ceux d'Amérique et 18,2 pour cent de ceux d'Afrique Centrale se disent victimes de discriminations. Face à cela, seuls 5,9 pour cent de l'ensemble des migrants déclarent avoir reçu une assistance qu'elle soit sociale, financière ou médicale après subir une agression.

Outre une description très détaillée des conditions de vie des migrants internationaux résidant à Dakar et de leur accès aux services de base, cette étude permet d'identifier **trois types de migration** pour les migrants résidant à Dakar :

- Une migration principalement ouest-africaine, de migrants à revenus modestes motivés par des motifs économiques et familiaux.
- Une migration plus limitée, motivée par des motifs économiques également, concernant cette fois plutôt des individus à haut revenus venus d'Europe.
- Une migration venue d'Afrique Australe, du Centre, de l'Est et en partie d'Amérique caractérisée par la forte présence d'étudiants, sans revenus, célibataires, sans enfants, plus dépendants de transferts de fonds en provenance de l'étranger.

INTRODUCTION ET CONTEXTE

Aujourd'hui, la planète compte 272 millions de migrants, soit 3,5 pour cent de la population mondiale⁵. Parmi eux, 258 millions sont des migrants internationaux. Le Programme de développement durable à l'horizon 2030, adopté en 2015 par l'Assemblée Générale des Nations Unies, reconnaissait pour la première fois la contribution de la migration au développement durable : 10 des 17 objectifs de développement durable (ODD) comportent des cibles et indicateurs pertinents pour la migration ou la mobilité⁶⁷. La principale référence à la question des migrations se trouve d'ailleurs dans la cible 10.7 : « Faciliter la migration et la mobilité de façon ordonnée, sans danger, régulière et responsable, notamment par la mise en œuvre de politiques de migration planifiées et bien gérées ». D'autres cibles font également référence aux migrations, notamment celles relatives au trafic d'êtres humains, les envois de fonds familiaux, la mobilité internationale des étudiants.

Définition de la migration internationale

« Mouvement de personnes qui quittent leur lieu de résidence habituelle pour se rendre dans un pays dont elles n'ont pas la nationalité, franchissant par conséquent une frontière internationale. » Dans cette étude sont considérés comme migrants internationaux les ressortissants étrangers établis depuis au moins 12 mois.

En Afrique de l'Ouest, région qui connaît une croissance démographique rapide, les mouvements de population sont largement facilités par les protocoles de libre circulation des personnes et des biens de la Communauté Économique des États de l'Afrique de l'Ouest (CEDEAO)⁸, ce qui impacte la dynamique migratoire régionale.

Par ailleurs, le Sénégal partage de vastes frontières avec la Mauritanie au Nord, la Guinée et la Guinée Bissau au Sud et le Mali à l'Est. À l'Ouest, le Sénégal a une large ouverture sur l'Océan Atlantique. La Gambie constitue une enclave à l'intérieur du pays. L'immigration au Sénégal est donc ancienne, facilitée par sa situation géographique mais trouve aussi l'une de ses origines dans le développement des cultures de rente (arachide) héritées de la colonisation. L'idée que le Sénégal est un pays d'accueil des étrangers a pris de l'ampleur après l'indépendance de 1960, et a continué à se répandre au début des années 1970. Sa stabilité politique et l'ouverture de la population envers les étrangers selon les principes de la « Téranga » (hospitalité) en font un pays d'accueil traditionnel de populations d'origines diverses.

Les données sur les migrations internationales issues du Recensement Général de la Population, de l'Habitat, de l'Agriculture et de l'Élevage (RGPHAE) de 2013, montrent que le Sénégal a accueilli 268 000 migrants internationaux « durée de vie » (désignant les arrivées sur le territoire national de personnes nées à l'étranger, qu'elles soient de nationalité sénégalaise ou étrangère⁹), soit 2 pour cent de la population résidente. Ces migrants viennent pour l'essentiel d'Afrique de l'Ouest (92,5%). Ce recensement a donc permis d'appréhender l'ampleur de la migration internationale au Sénégal grâce aux informations fournies sur les lieux de naissance et les lieux de résidence actuels. Il a aussi permis d'établir que la région de Dakar absorbe plus de la moitié des migrants (57%) du pays, toutes

⁵ OIM. 2020. État de la migration dans le monde 2020. <https://publications.iom.int/books/etat-de-la-migration-dans-le-monde-chapitre-2>.

⁶ ONU. 2020. Objectifs de développement durable. <https://www.un.org/sustainabledevelopment/fr/objectifs-de-developpement-durable/>

⁷ OIM. 2020. Portail sur les données migratoires de l'OIM. <https://migrationdataportal.org/fr/sdgs?node=0>.

⁸ OIM. 2019. Afrique Renouveau. <https://www.un.org/africarenewal/fr/magazine/d%C3%A9cembre-2018-mars-2019/les-d%C3%A9fis-de-la-migration-en-afrique-de-l%E2%80%99ouest-et-du-centre>.

⁹ ANSD. 2013. Recensement Général de la Population, de l'Habitat, de l'Agriculture et de l'Élevage (RGPHAE) de 2013

nationalités confondues. Cependant, ces données ne permettent pas de répondre aux questions relatives aux profils des ressortissants étrangers vivant dans le pays, à leur niveau d'intégration et à leur accès aux services sociaux de base.

Le profil migratoire du Sénégal élaboré en 2018 par l'Agence Nationale de la Statistique et de la Démographie (ANSD) en collaboration avec l'Organisation Internationale pour les Migrations (OIM)¹⁰ a quant à lui fourni un aperçu plus complet des tendances clés en matière de migration interne et internationale et des recommandations telles que la mise en œuvre d'une enquête nationale spécifique sur les migrations. À cet égard, l'ANSD, en partenariat avec l'OIM, s'est engagée à réaliser une enquête sur les migrants internationaux résidant dans le département de Dakar depuis au moins une année (12 mois), suivant les objectifs ci-dessous :

1. Dresser le profil socio-démographique des migrants internationaux résidant à Dakar ;
2. Déterminer leurs conditions de vie – notamment en examinant leurs sources de revenus et leur accès à l'emploi – ;
3. Évaluer l'intégration des migrants et leur accès aux services sociaux de base ;
4. Fournir des recommandations programmatiques et stratégiques aux décideurs politiques en matière de protection des migrants internationaux résidant dans la région de Dakar.

¹⁰ ANSD et OIM. 2018. Migration au Sénégal : Profil migratoire 2018.
<http://www.ansd.sn/ressources/publications/ANSD-OIM%20-%20Profil%20Migratoire%20du%20Senegal%202018.pdf>

MÉTHODOLOGIE

La population cible de cette étude concerne les ressortissants étrangers **établis depuis au moins une année (12 mois) dans le département de Dakar**, qu'ils soient en situation de vulnérabilité ou non, indépendamment de leur statut, sexe ou religion.

Le questionnaire (voir [annexe 2](#)) utilisé comporte deux volets : un volet relatif au ménage et un volet spécifique au migrant. La collecte porte sur des données telles que les caractéristiques démographiques, le parcours migratoire, les raisons de la migration, la famille, les conditions de vie, l'accès à l'éducation, à la santé, à l'emploi et au parcours professionnel, de même qu'aux questions liées à l'intégration.

Un plan d'échantillonnage en deux étapes a été adopté :

- ❖ À partir des données du RGPHAE 2013, des zones (DR) avec une forte concentration de migrants internationaux ont été identifiées ;
- ❖ Dans ces DR, des ménages avec au moins un migrant international ont été identifiés, permettant de préparer la base d'échantillonnage des ménages.

Afin d'assurer la représentativité de l'échantillon, 1080 ménages devaient être enquêtés. Cependant, suite à l'opération de cartographie, 14 des 72 DR identifiées présentaient un nombre trop faible de ménages éligibles. Par conséquent, le nombre de DR est passé de 72 à 58 et 16 ménages ont été choisis au lieu de 15, soit un échantillon total de 917 ménages à enquêter.

Afin d'assurer la collecte de données, 32 agents ont assuré les entretiens, à raison d'au moins trois ménages par jour par agent, en utilisant des tablettes munies du logiciel CSPro. La collecte a commencé le 21 septembre 2019 et a duré 21 jours.

Finalement, **1225 migrants de 917 ménages du département de Dakar**, incluant au moins un migrant international, ont été enquêtés. Toutefois, seuls les ressortissants étrangers ont été considérés au moment de l'analyse.

Après application du coefficient de pondération à chaque individu enquêté, **il est possible d'estimer à 58 369 individus l'effectif de migrants internationaux résidant dans le département de Dakar.**

Afin de faciliter la lecture, certaines données ont été arrondies. Dès lors, certains totaux peuvent être légèrement inférieurs ou supérieurs à 100%.

Tous les documents de recherche sont disponibles auprès de l'OIM Sénégal et de l'ANSD qui dispose d'une plateforme en ligne, « Archivage National des Données du Sénégal (ANADS) », mettant à disposition du public toutes les micro-données des enquêtes et recensements réalisés au Sénégal.

I. CARACTÉRISTIQUES DES CHEFS DE MÉNAGE, DES MIGRANTS ET DE LA MIGRATION

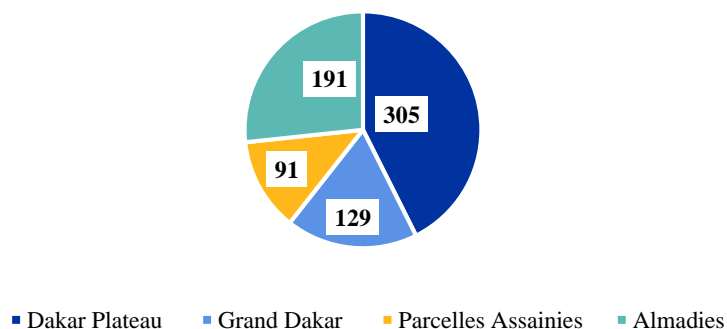
I.1. Caractéristiques socio-démographiques des chefs de ménages migrants internationaux

Sur l'ensemble des 917 ménages enquêtés, 716 ont à leur tête un chef de ménage, homme ou femme, migrant international, soit 58 pour cent de l'ensemble des personnes enquêtées pour cette étude.

I.1.1. Zone de résidence des chefs de ménages migrants internationaux

Les ménages des migrants résidant dans le département de Dakar, dont le chef de ménage est un migrant, sont inégalement répartis dans les quatre arrondissements du département. L'arrondissement de Dakar Plateau concentre 42 pour cent des ménages, avec 305 ménages, suivi de celui des Almadies avec 191 ménages (26%), de Grand Dakar avec près de 129 ménages, (18%) et de l'arrondissement des Parcelles Assainies qui abrite le plus faible nombre de ménages (91, soit 13%) alors qu'il est le plus peuplé du département. Cette répartition pourrait s'expliquer par un choix des migrants, **qui privilégieraient les quartiers résidentiels comme zone d'installation au détriment des zones populaires.**

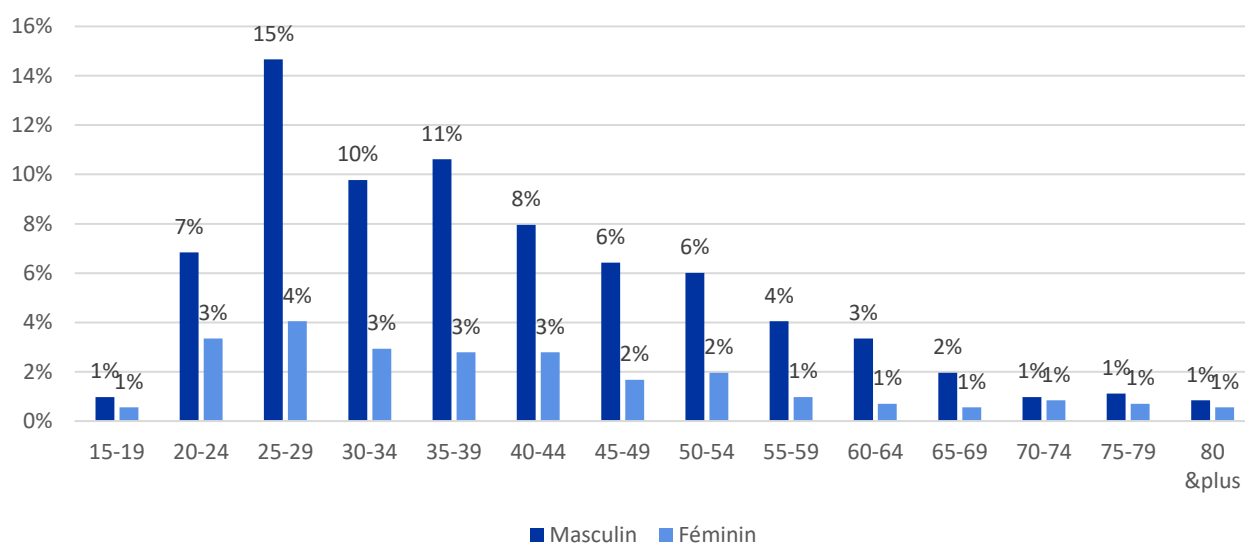
Graphique 1 : Répartition par arrondissement des ménages dont le chef est un migrant international



I.1. 2. Répartition par âge et sexe du chef de ménage

Les résultats de l'enquête permettent de constater que **les chefs de ménage masculins sont beaucoup plus nombreux** que les cheffes de ménage féminines. En effet, ils représentent 76 pour cent des 716 chefs de ménages enquêtés. Pour chaque groupe d'âge, le nombre d'hommes est deux, voire trois fois plus important que le nombre de femmes chefs de ménage, à l'exception des tranches d'âge de 15-19 ans et au-delà de 70 ans pour lesquelles l'écart est plus faible. Deux explications sont possibles : il est plus rare d'observer des chefs de ménage de moins de 20 ans ou de plus de 70 ans et, dans une société patriarcale telle que celle du Sénégal, les femmes se voient rarement attribuer le rôle de chef de ménage à l'exception des cas de célibat sans enfant, de veuvage ou de situation exceptionnelle. Par ailleurs, un chef de ménage sur cinq a entre 25 et 29 ans et le graphique ci-dessous montre que **44 pour cent des migrants ont moins de 35 ans.**

Graphique 2 : Répartition par âge et sexe des chefs de ménage migrants en pourcentage



I.1. 3. Age moyen des chefs de ménage

L'âge moyen des migrants chefs de ménage résidant à Dakar est de 40 ans, hommes comme femmes. Le chef de ménage enquêté le plus jeune est un homme de 16 ans.

Tableau 1 : Caractéristiques de tendance centrale de l'âge des chefs de ménage

	Moyenne	Médiane	Minimum	Maximum
Hommes	40	36	16	90
Femmes	40	37	19	93
TOTAL	40	37	N/A	N/A

I.1. 4. Statut matrimonial des chefs de ménages

La majorité des chefs de ménage masculins (70%) sont mariés, contre seulement 42 pour cent des femmes cheffes de ménage. Les femmes cheffes de ménage sont quant à elle beaucoup plus nombreuses que les hommes chefs de ménage à être en situation de veuvage (22% contre 1%) ou divorcées/séparées (10% contre 1%). Par ailleurs, 28 pour cent des chefs de ménage (hommes et femmes confondus) n'ont jamais été mariés. Ces résultats confirment la thèse de certains auteurs, selon laquelle « dans les pratiques statistiques, la condition pour qu'une femme soit reconnue comme chef de famille est qu'aucun homme adulte ne soit présent auprès d'elle (être veuve, divorcée, etc.) » (Bisilliat, 1996). La vision patriarcale de la famille commence donc à être dépassée puisque les résultats montrent qu'un peu plus de 4 femmes migrantes cheffes de ménage sur 10 se trouvent être mariées. Par conséquent ces femmes migrantes cheffes de ménage sont non seulement les principaux soutiens de la famille, les gestionnaires des ressources du ménage, mais aussi les détentrices de l'autorité sur tous les membres de leur unité domestique.

I.1. 5. Taille moyenne des ménages

En outre, les enquêtes ont montré qu'un ménage migrant compte deux personnes en moyenne. Toutefois, le ménage le plus important compte dix personnes.

I.2. Caractéristiques socio-démographiques des migrants

I.2.1. Répartition des migrants par région d'origine et par sexe

Lorsque l'on s'intéresse à l'ensemble des migrants internationaux, les résultats obtenus montrent que 90 pour cent de ceux-ci, résidant dans le département de Dakar, sont des africains, originaires **principalement d'Afrique de l'Ouest (75,7% des individus enquêtés)**, et d'Afrique Centrale (11,6%). Toutefois, l'enquête permet d'identifier 8 pour cent de migrants provenant d'autres continents : 5 pour cent sont européens, 2 pour cent sont asiatiques et 1 pour cent américains. Enfin, 2 pour cent des migrants enquêtés n'ont pas déclaré de nationalité et sont constitués de migrants de pays d'origine non déterminées (ND) lors de l'enquête. La répartition de la population des migrants par sexe révèle qu'il y a **plus d'hommes (56%) que de femmes (44%)** migrants dans le département de Dakar, un écart bien moindre que lorsqu'on s'intéressait aux migrants chefs de famille. Néanmoins, **les femmes sont plus nombreuses que les hommes parmi les migrants de nationalité américaine (61% de femmes), et ceux de l'Afrique du Nord (63% de femmes)**.

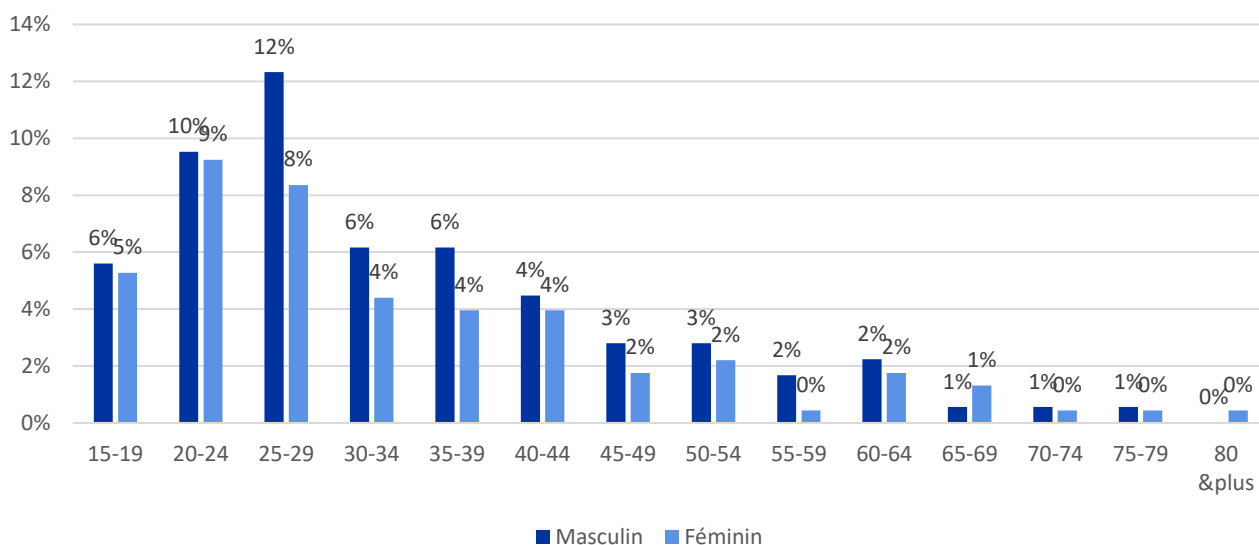
Tableau 2 : Répartition (%) des migrants par grande région d'origine et par sexe

ORIGINE	SEXE				ENSEMBLE	
	MASCULIN		FÉMININ			
	EFFECTIFS	%	EFFECTIFS	%	EFFECTIFS	%
Afrique Australe	299	58,1%	215	41,9%	514	0,9%
Afrique Centrale	4 132	60,8%	2 661	39,2%	6 793	11,6%
Afrique de l'Est	872	79,4%	226	20,6%	1 098	1,9%
Afrique de l'Ouest	23 600	53,4%	20 603	46,6%	44 203	75,7%
Afrique du Nord	134	37,4%	225	62,6%	359	0,6%
Amérique	134	39,0%	209	61,0%	342	0,6%
Asie	786	71,0%	321	29,0%	1 107	1,9%
Europe	1 897	65,6%	994	34,4%	2 891	5,0%
ND	596	56,2%	465	43,8%	1 061	1,8%
TOTAL	32 450	55,6%	25 919	44,4%	58 369	100,0%

I.2.2. Répartition par âge et sexe des migrants

Le graphique ci-dessous montre que **61 pour cent des migrants ont moins de 35 ans.**, soit 17 pour cent de plus que chez les migrants chefs de famille. Le nombre relativement élevé de migrants dans les groupes d'âge 20-24 et 25-29 ans pourrait s'expliquer par la présence d'étudiants et de personnes à la recherche d'un emploi.

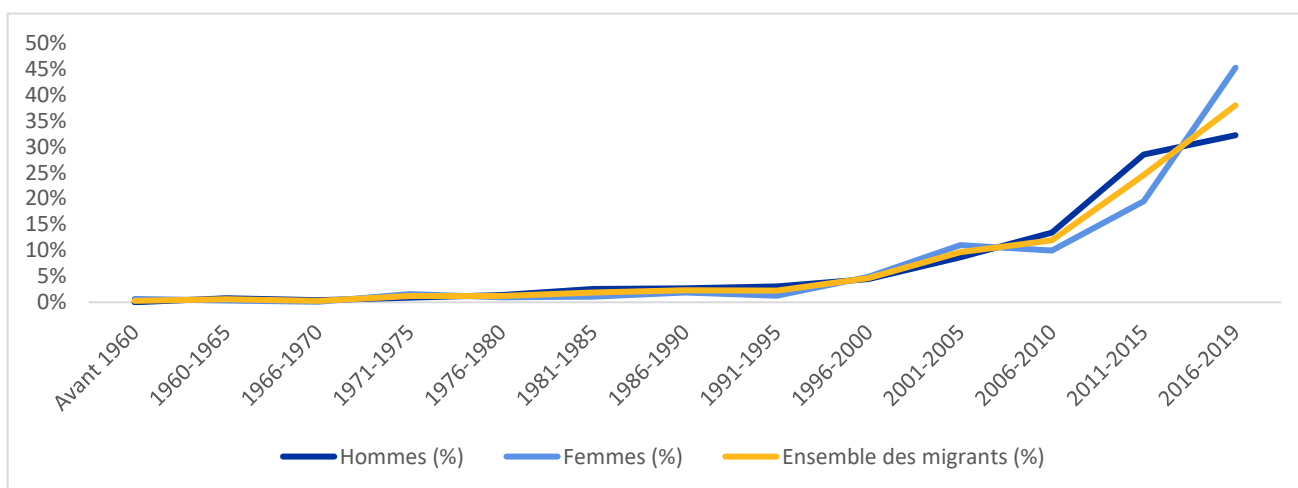
Graphique 3 : Répartition par groupe d'âge et par sexe des migrants en pourcentage



I.2.3. Répartition des migrants selon la date d'arrivée au Sénégal

L'effectif de migrants dans le département de Dakar ne cesse d'augmenter d'année en année. Mais c'est à partir des années 2000 que le nombre d'entrées s'est considérablement accru. Comme illustré par le graphique ci-après, le constat est que la migration dans le département de Dakar est ancienne mais **qu'environ 80% des migrants établis actuellement à Dakar sont arrivés au cours des années 2000**. On note aussi que 45 pour cent des femmes ayant migré à Dakar l'ont fait lors de ces cinq dernières années.

Graphique 4 : Évolution de la proportion de migrants selon l'année d'arrivée dans le département de Dakar



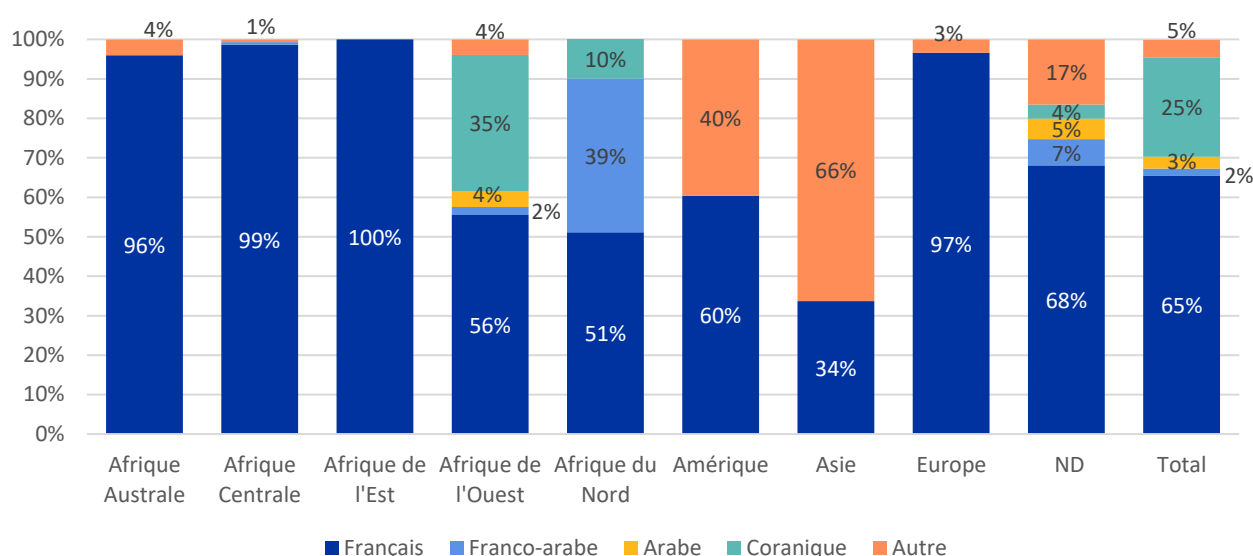
I.2.4. Statut matrimonial des migrants

La population migrante totale est en majorité mariée (avec 49,6% de monogames et 8,9% de polygames). Les célibataires représentent 35,7% contre 2,8% pour les divorcés, 2,8% pour les veufs et 0,5% pour les personnes en union libre. Cependant, cela varie selon les origines des migrants. Les ressortissants d'Afrique de l'Ouest (66,9%), d'Afrique du Nord (63,5%), d'Asie (88,7%) et d'Europe (59,8%) sont majoritairement mariés alors que les ressortissants d'Afrique Australe (73,4%), d'Afrique Centrale (84,6%), d'Afrique de l'Est (98,6%) et d'Amérique (60,4%) sont majoritairement célibataires.

I.2.5. Fréquentation scolaire des migrants

Globalement, **80,2 pour cent des migrants ont fréquenté l'école**. Il convient de noter que la totalité des ressortissants enquêtés en provenance de l'Afrique de l'Est, du Nord, de l'Amérique et ceux de régions d'origine non déterminées ont fréquenté l'école. Les migrants originaires d'Europe, d'Afrique Australe et du Centre montrent des tendances similaires, avec respectivement 97,4 pour cent, 92,8 pour cent et 98,7 pour cent d'entre eux ayant été scolarisés. A l'inverse, l'absence de scolarité est plus fréquente parmi les migrants originaires d'Asie (45,4%) et d'Afrique de l'Ouest (7,2%). Le système d'enseignement reçu par les migrants est majoritairement le français, pour 65 pour cent d'entre eux. L'enseignement coranique vient en deuxième position avec 25 pour cent de fréquentation, suivi de l'arabe (3%) et du franco-arabe (2%). Environ 5 pour cent des migrants ne précisent pas le système d'enseignement reçu. Les migrants ayant suivi un type d'enseignement autre que le français sont les ressortissants d'Afrique de l'Ouest – qui optent à 35 pour cent pour l'enseignement coranique –, d'Afrique du Nord – qui privilégient l'enseignement franco-arabe (39%) et coranique (10%), et d'Asie et d'Amérique - qui mentionnent, respectivement à 40 pour cent et 66 pour cent, un enseignement autre.

Graphique 5 : Répartition (%) des migrants selon le système d'enseignement et la région d'origine



I.2.6. Niveau d'instruction des migrants

Le niveau d'instruction de la population migrante est relativement élevé parmi ceux ayant été scolarisés. Ainsi, 58,9 pour cent des migrants ont atteint l'enseignement supérieur et 13,9 pour cent le secondaire. Parmi ceux ayant atteint l'enseignement supérieur, 11,4% ont atteint le niveau de troisième cycle. Toutefois, 16,1 pour cent des migrants n'ont atteint que le niveau élémentaire. Les migrants originaires d'Afrique de l'Est (100%), d'Afrique Centrale (93,5%) d'Afrique Australe (83,3%), d'Afrique du Nord (78,3%), d'Europe (73,1%) et d'Asie (66,7%) comptabilisent un nombre particulièrement élevé de migrants ayant atteint un niveau d'enseignement supérieur. A l'inverse, seulement la moitié des ressortissants d'Amérique et 45,3% des migrants originaires d'Afrique de l'Ouest ont atteint ce même niveau. Cette dernière catégorie est d'ailleurs la seule à comptabiliser des migrants n'ayant atteint que le niveau préscolaire (3,5%) ou élémentaire (24,6%). Signalons le cas particulier des migrants d'origine non déterminées dont le niveau le plus élevé atteint par la plupart est le secondaire avec 41,9%.

I.2.7. Religion des migrants

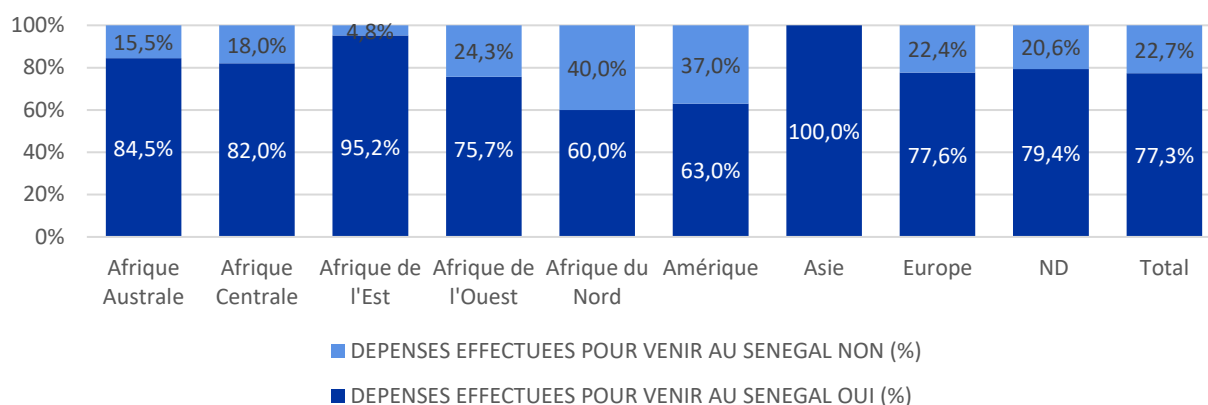
Les résultats de l'enquête relatifs à la religion révèlent que 64,6 pour cent des migrants sont musulmans, 32 pour cent chrétiens, 2,3 pour cent se déclarent sans religion, 0,2 pour cent animistes et 1 pour cent déclarent d'autres religions.

I.3. Caractéristiques de la migration internationale

I.3.1. Dépenses effectuées pour se rendre au Sénégal (hors billet ou ticket de transport)

22,7 pour cent des migrants affirment n'avoir effectué aucune dépense pour venir au Sénégal, bénéficiant de dons ou ayant voyagé gratuitement (grâce à des bourses d'étude ou dans le cadre d'une coopération bilatérale). Restent donc **77,3 pour cent des migrants qui ont encouru des frais autres que ceux effectués pour leur transport pour se rendre au Sénégal** tels que des frais de visas, de vaccination, ou de bilan médical par exemple.

Graphique 6 : Répartition des migrants par région d'origine selon qu'ils aient effectué des dépenses ou non pour venir au Sénégal (hors billet ou ticket de transport)



I.3.2. Mode de financement du voyage

Pour financer leur voyage au Sénégal, les migrants ont parfois combiné plusieurs modes de financement. Il apparaît que **60,3 pour cent des migrants ont utilisé leurs fonds propres comme moyens de financement. Le financement par emprunt n'est utilisé que par des migrants originaires de l'Afrique de l'Ouest** (pour 1,7% d'entre eux). D'autres modes de financement, non précisés, sont utilisés par 16,8 pour cent des migrants dans le but de financer leur voyage (notamment 49,2% de migrants originaires d'Afrique de l'Est et 36,9% des migrants américains).

I.3.3. Moyen de transport utilisé pour venir au Sénégal

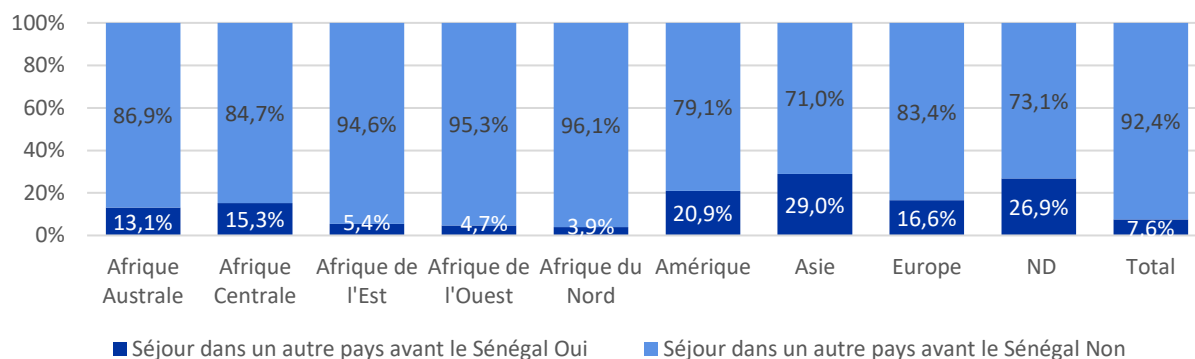
Le moyen de transport le plus fréquemment utilisé par les migrants pour se rendre au Sénégal est le bus ou véhicule, et ce pour 56% d'entre eux. 42,1% ont voyagé en avion, et moins de 2% ont voyagé en train ou en bateau. **Les migrants originaires de l'Afrique de l'Ouest ont principalement utilisé le véhicule comme moyen de transport pour se rendre au Sénégal.** En effet, 73,6% d'entre eux ont choisi ce mode de transport, contre 24,2% pour l'avion. L'avion apparaît comme le moyen de transport majoritaire des groupes de migrants en provenance de régions plus éloignées.

I.3.4. Séjour dans un autre pays avant l'arrivée au Sénégal par région d'origine

Seulement 7,6% des migrants ont séjourné dans un autre pays avant de venir au Sénégal. Ainsi, **l'essentiel des migrants (92,4% d'entre eux) n'avait pas eu d'expérience migratoire avant de voyager au Sénégal.** Toutefois, 29 pour cent des migrants d'origine asiatique ont séjourné dans un autre pays avant de venir au Sénégal, 20,9 pour cent des américains et 16,6 pour cent des européens. Les migrants originaires d'Afrique sont ceux ayant le moins

transité par des pays tiers avant de se rendre au Sénégal. 26,9% de migrants de régions d'origine non déterminées déclarent avoir séjourné dans un autre pays avant le Sénégal.

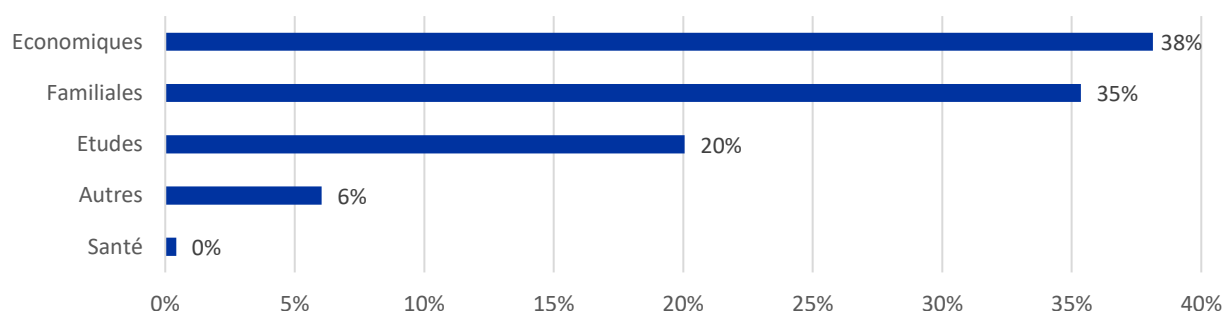
Graphique 7 : Répartition des migrants par région d'origine selon qu'ils aient séjournés ou non dans un autre pays avant le Sénégal (%)



I.3.5. Motifs de migration

En général, les migrants sont mus par des motifs aussi complexes que multiples. Chacun a ses propres raisons de partir et celles-ci varient en fonction des origines et des conditions sociales, économiques, politiques et sécuritaires du pays d'origine et du pays d'accueil. Dans le cadre de cette enquête, 38 pour cent des migrants évoquent avant tout des motifs **d'ordre économique (spécifiquement, les migrants sont à la recherche d'un emploi -24%- , répondent à une offre d'emploi -7%- ou cherchent à améliorer leurs conditions de vie - 7%-)**, 35 pour cent évoquent des motifs d'ordre familial (rejoindre un conjoint, rejoindre un parent), et enfin, la migration est liée aux études pour 20 pour cent des personnes enquêtées.

Graphique 8 : Répartition (%) des migrants selon les motifs de migration



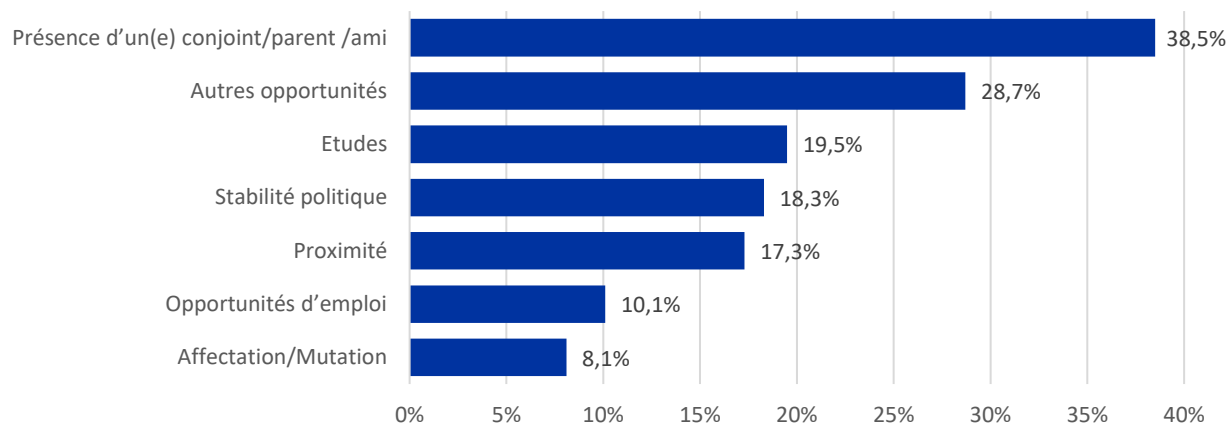
Pour les ressortissants d'Afrique Centrale, Australe et de l'Est, le principal motif de migration vers Dakar est celui des études (respectivement 88,6%, 89% et 100% des répondants). La stabilité, la qualité de l'enseignement et les offres d'enseignement proposées dans les universités sénégalaises par rapport à d'autres pays africains semblent ainsi attirer les étudiants. Les ressortissants ouest-africains ont, quant à eux, des motifs d'ordre principalement économique (45%) et familial (40,7%), tout comme les européens (respectivement 32 et 35,2 pour cent). Plus de trois quarts des migrants asiatiques, soit 77,9%, ont décidé de migrer pour des raisons économiques, 15% pour des raisons familiales et 7,2% pour d'autres raisons. Par ailleurs, la première cause de migration signalée est d'ordre familial (69,2%) pour les migrants originaires d'Amérique. Toutefois, ces derniers sont 20 pour cent à être au Sénégal dans le cadre de la représentation diplomatique.

On remarque par ailleurs que les femmes tendent à migrer principalement pour des motifs familiaux (64% contre 12% des hommes) alors que les hommes affirment migrer surtout pour des raisons économiques (58% contre 14% des femmes). En ce qui concerne la migration pour études, les tendances sont relativement similaires puisque cela concerne 22 pour cent des hommes et 17 pour cent des femmes.

I.3.6. Les déterminants du choix du département de Dakar

Comme pour la décision de migration, le choix du pays de destination est sous-tendu par des raisons complexes mais dont certaines sont déterminantes. Pour les migrants présents à Dakar, le choix de la capitale sénégalaise comme destination s'explique d'abord par la **présence en son sein d'un conjoint, parent ou ami (38,5%)**. Notamment, 64,5 pour cent des femmes évoquent cette raison comme choix de Dakar contre 17,9 pour cent des hommes.

Graphique 9 : Répartition (%) des migrants selon les raisons de destination¹¹



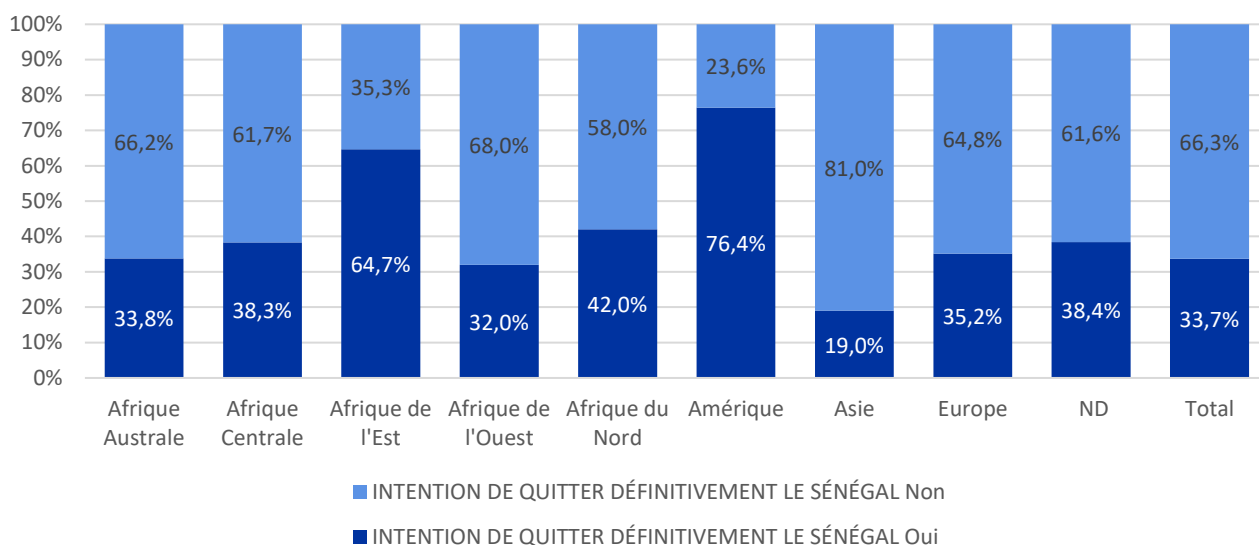
Les études constituent l'un des déterminants du choix de Dakar comme localité de résidence pour les ressortissants d'Afrique de l'Est (98,7%) et d'Afrique Australe (86%). La présence d'institutions sous-régionales dans la capitale et son réseau d'enseignement supérieur diversifié attirent considérablement les ressortissants du continent. De même, les universités privées sont attractives pour les étudiants étrangers. 32,5 pour cent des migrants originaires d'Afrique du Nord et 20 pour cent des migrants originaires d'Amérique ont aussi fait le choix de Dakar pour leurs études. Pourtant, tout comme pour les ressortissants d'Afrique de l'Ouest (43,6%) ou d'Europe (46,3%), la présence d'un(e) conjoint/parent /ami est le facteur principal déterminant de la présence à Dakar des migrants d'origine d'Afrique du Nord (44,1%) et des migrants américains (43,2%). La présence très ancienne d'une population maghrébine à Dakar et son insertion dans le tissu économique pourraient justifier la diversité des raisons de la présence des migrants originaires d'Afrique du Nord dans la capitale sénégalaise. Les asiatiques ayant choisi de venir à Dakar l'ont fait en majorité pour sa stabilité politique (86,3%) et la présence d'un conjoint/parent/ami (32,6%). 24,5 pour cent des migrants originaires d'Europe déclarent que leur présence à Dakar résulte d'une affectation professionnelle, cela pouvant être pris comme un signe des opportunités professionnelles offertes par le département de Dakar. Enfin, pour les migrants d'origines non déterminées, le choix de la destination est basé exclusivement sur la présence d'un(e) conjoint/parent /ami (27,8%), la stabilité politique (23,6%) et la proximité (18,6%).

¹¹ Il est possible que la somme des réponses données soit supérieure à 100% car un répondant pouvait donner plus d'une réponse lors de l'enquête.

I.3.7. Intentions futures

Les statistiques sur les intentions futures des migrants internationaux révèlent que **les deux-tiers d'entre eux n'ont pas l'intention de quitter définitivement le Sénégal pour rentrer dans leur pays d'origine ou pour migrer dans un autre pays**. 81 pour cent des migrants asiatiques enquêtés, 64,8 pour cent des migrants européens et environ 60 pour cent des migrants africains (du Sud, du Centre, de l'Ouest) souhaitent rester au Sénégal. A l'inverse, seuls 35,3 pour cent des migrants d'Afrique de l'Est n'ont pas l'intention de quitter définitivement le Sénégal, et 42 pour cent des migrants originaires d'Afrique du Nord ainsi que les trois quarts des américains envisagent de quitter le Sénégal de façon définitive.

Graphique 10 : Répartition (%) des migrants selon leurs intentions futures par région d'origine



Cette étude présente donc une migration dont les coûts sont principalement financés sur fonds propres. C'est par ailleurs une migration qui tend à s'inscrire dans la durée et qui est principalement motivée par des raisons économiques, familiales ou pour études. En ce sens, il est intéressant de noter que pour les ressortissants d'Afrique Centrale, Australe et de l'Est, le principal motif de migration vers Dakar est celui des études, ce qui est à mettre en perspective avec leur niveau d'étude (supérieur), le fait qu'ils soient moins mariés, qu'il déclarent leurs études à l'origine du choix de la ville de Dakar comme lieu de résidence, et le fait qu'ils aient majoritairement l'intention de quitter Dakar, alors que les deux tiers des répondants disent vouloir rester. A l'inverse, on remarque des migrations ouest-africaines, européennes et asiatiques motivées principalement par des raisons économiques et familiales et qui souhaitent s'inscrire dans la durée.

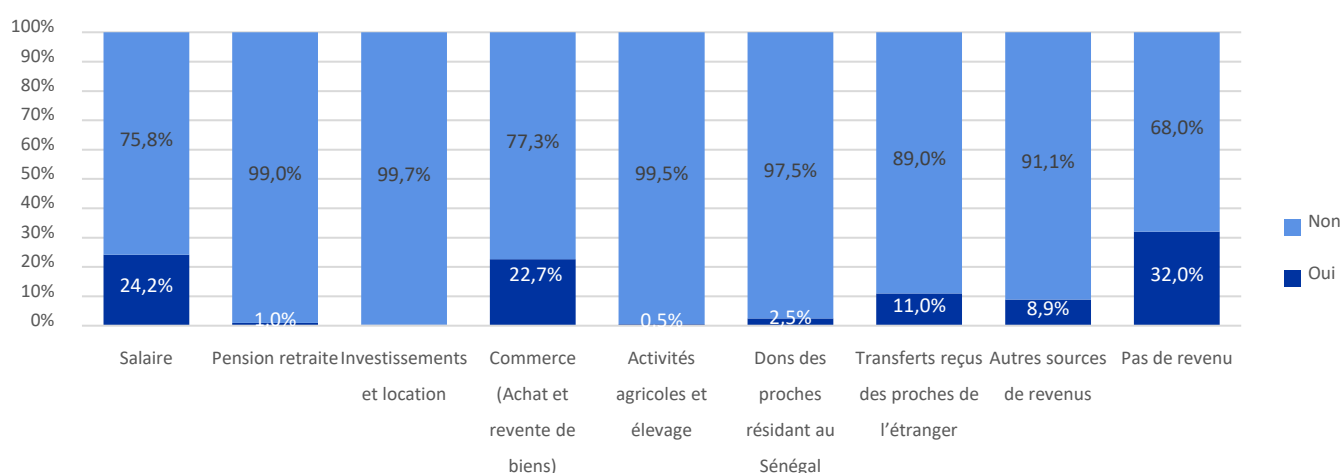
II. CONDITIONS DE VIE ET INTÉGRATION ÉCONOMIQUE, SOCIALE ET CULTURELLE DES MIGRANTS

L'intégration se définit comme un « processus bidirectionnel d'adaptation mutuelle entre les migrants et la société dans laquelle ils vivent, par lequel les migrants sont incorporés à la vie sociale, économique, culturelle et politique de la communauté d'accueil. Il suppose un ensemble de responsabilités communes pour les migrants et les communautés, et englobe d'autres aspects connexes tels que l'inclusion sociale et la cohésion sociale »¹². C'est pourquoi cette enquête s'est intéressée à la situation économique des migrants résidant dans le département de Dakar, mais aussi à leur intégration sociale, y compris le type d'emploi occupé, les cercles sociaux côtoyés ou la langue de communication utilisée.

II.1. Sources de revenu des migrants

L'analyse des sources de revenus montre que 24,2 pour cent des migrants internationaux résidant dans le département de Dakar dispose au moins de leur salaire comme source de revenus, 22,7 pour cent ont des revenus issus du commerce, alors que les transferts reçus de proches à l'étranger bénéficient 11% pour cent des migrants. Cependant, **32% des migrants déclarent n'avoir aucune source de revenu. En outre, cela concerne 55,8 pour cent des femmes migrantes enquêtées et 13,5 pour cent des hommes.** Lorsque l'on s'intéresse à l'âge des individus sans revenus, on constate que les plus jeunes sont particulièrement impactés : 69,2 pour cent des 15-19 ans, 40,2 pour cent des 20-24 ans et 29,9 pour cent des 25-29 ans.

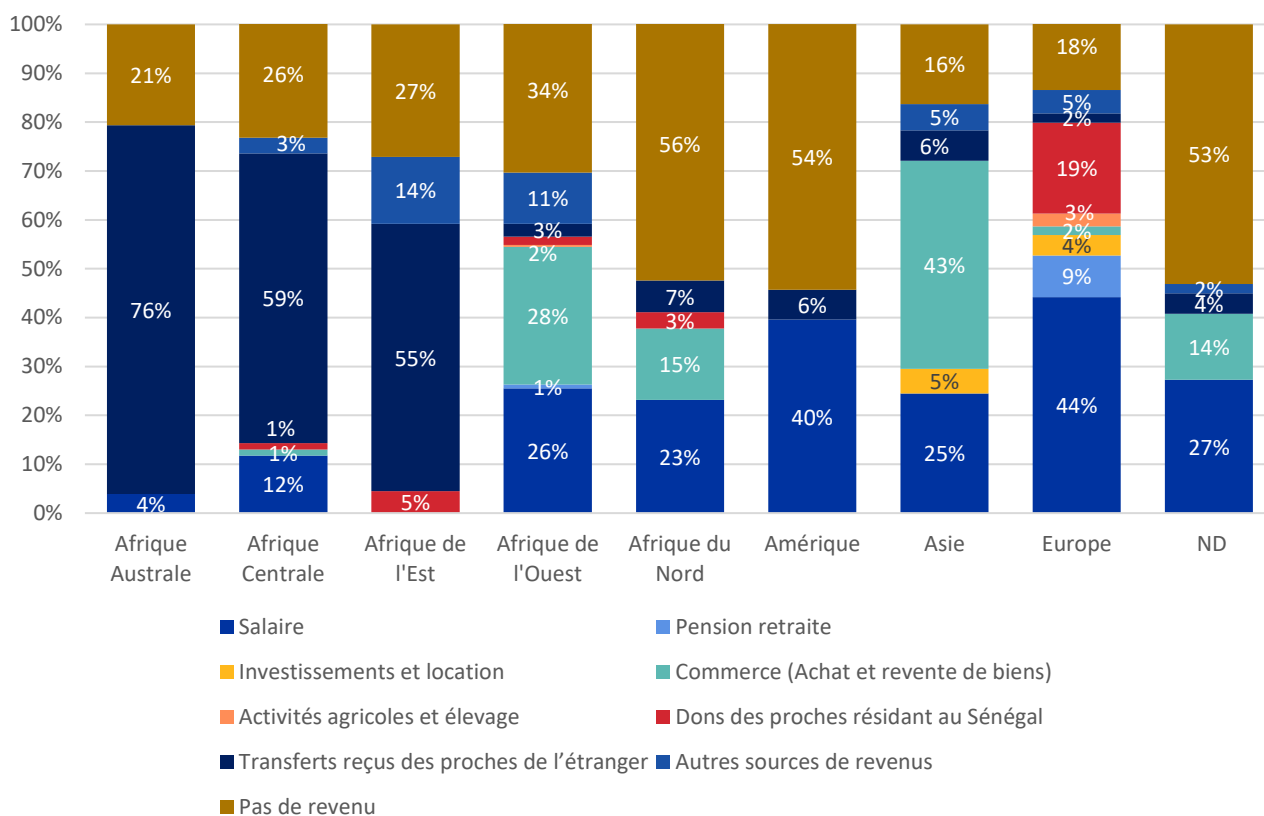
Graphique 11 : Répartition (%) des migrants selon leurs sources de revenus



Par ailleurs, plus de la moitié des migrants d'Afrique du Nord et d'Amérique, ainsi que près du tiers des migrants d'Afrique de l'Ouest, de l'Est et du Centre déclarent ne pas avoir de revenus. En cas de revenus, le salaire est la source de revenus la plus courante pour les migrants originaires d'Europe et d'Amérique. Le commerce représente une source de revenus conséquente pour les migrants originaires d'Asie et d'Afrique de l'Ouest. Quant aux transferts de fonds, ils ont un rôle clé pour les migrants originaires d'Afrique Australe, Centrale et de l'Est. Seuls 5 pour cent des asiatiques et 4 pour cent des européens ont des revenus d'investissements et de location de biens. Près d'un européen sur cinq reçoit des dons de proches résidant au Sénégal.

¹² OIM. 2020. Glossaire. https://publications.iom.int/system/files/pdf/iml_34_glossary.pdf

Graphique 12 : Répartition des sources de revenus des migrants par région d'origine¹³



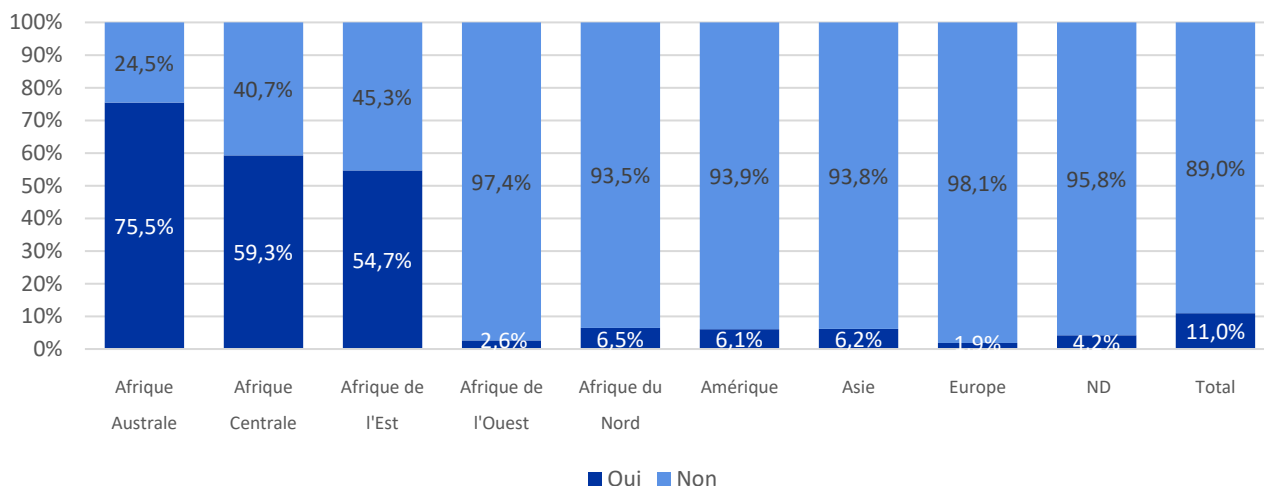
II.2. Transferts de fonds des migrants

II.2.1. Fréquence et montants des transferts reçus par les migrants

11 pour cent des répondants déclarent recevoir des transferts de fonds. Lorsque l'on s'intéresse à la fréquence de ces fonds, 14,3 pour cent des migrants enquêtés disent en recevoir régulièrement par opposition à jamais ou ponctuellement.

Graphique 13 : Transferts de fonds reçu par les migrants par des proches de l'étranger

¹³ Il est possible que la somme des réponses données soit supérieure à 100% car un répondant pouvait donner plus d'une réponse



Il y a une véritable distinction entre les migrants ressortissants d'Afrique Australe, Centrale et de l'Est qui ont régulièrement et majoritairement recours aux transferts de fonds, (voir graphique 12 – 76% des ressortissants d'Afrique Australe, 59% de ceux d'Afrique Centrale et 55% de ceux d'Afrique de l'Est reçoivent des transferts) et ceux d'autres origines, qui n'y ont pour la plupart jamais recours. Cela semble cohérent avec un statut plus souvent étudiant des ressortissants originaires de ces régions. Dans le département de Dakar, la somme des transferts reçus par les migrants au cours des 12 derniers mois varie de façon considérable, avec des montants pouvant aller de 10 000 à 45 000 000 FCFA. La somme moyenne des transferts reçus, toutes nationalités confondues, est de 365 672 FCFA au cours de l'année. Parmi les ressortissants d'Afrique Australe, Centrale et de l'Est qui sont ceux qui y ont majoritairement recours, on note que les premiers reçoivent des montants moyens (932 944 FCFA) et médians (400 000 FCFA) plus élevés que les autres.

Tableau 3 : Montants des transferts de fonds moyens reçus selon l'origine

ORIGINE	MONTANTS DES TRANSFERTS REÇUS PAR LES MIGRANTS (FCFA)			
	Moyenne	Maximum	Minimum	Médiane
Afrique Australe	932 944	3 600 000	100 000	400 000
Afrique Centrale	213 710	1 800 000	10 000	200 000
Afrique de l'Est	223 916	500 000	100 000	200 000
Afrique de l'Ouest	130 937	1 800 000	10 000	50 000
Afrique du Nord	271 552	300 000	200 000	300 000
Amérique	100 000	100 000	100 000	100 000
Asie	1 542 618	2 000 000	1 000 000	1 542 500
Europe	13 275 889	45 000 000	30 000	80 000
ND	208 467	500 000	50 000	50 000
Total	365 672	45 000 000	10 000	150 000

II.2.2. Fréquence et montants des transferts monétaires envoyés par les migrants

La fréquence des transferts monétaires envoyés montre qu'ils sont plus utilisés dans ce sens (depuis le Sénégal vers les pays d'origine), laissant penser que les migrants contribuent à subvenir aux besoins de leurs familles plus restées au pays, et ce même si plus de la moitié des migrants (56,1%) n'a jamais effectué de transfert à destination de leur pays d'origine et que 30 pour cent déclarent des envois ponctuels. La totalité des migrants américains et des africains

de l'Est ainsi que la majorité des migrants en provenance d'Afrique Australe (88,3%), d'Europe (84,1%), d'Afrique Centrale (79%), d'Afrique du Nord (75,8%) et ceux d'origines non déterminées (66%) déclarent n'avoir jamais effectué de transferts vers leurs pays d'origine au cours des 12 derniers mois. A l'inverse, les migrants originaires d'Asie sont nombreux à envoyer régulièrement des fonds vers leurs pays d'origine (44,1%). Les migrants originaires des pays de l'Afrique de l'Ouest (14,9%) et du Centre (12,6%) recourent plus marginalement à ce mécanisme. Dans le département de Dakar, la somme des transferts versés par les migrants au cours des 12 derniers mois varie de façon considérable, avec des montants pouvant aller de 3 000 à 1 500 000 FCFA. Le montant moyen des transferts versés au cours des 12 derniers mois est de 95 760 FCFA, toutes nationalités confondues. Les migrants d'origine asiatique envoient des transferts relativement élevés (montants moyens, médians et maximum envoyés). Les migrants originaires d'Afrique de l'Ouest transfèrent quant à eux des montants moyens (61 415 FCFA) ou médians (35 000 FCFA) beaucoup plus faibles.

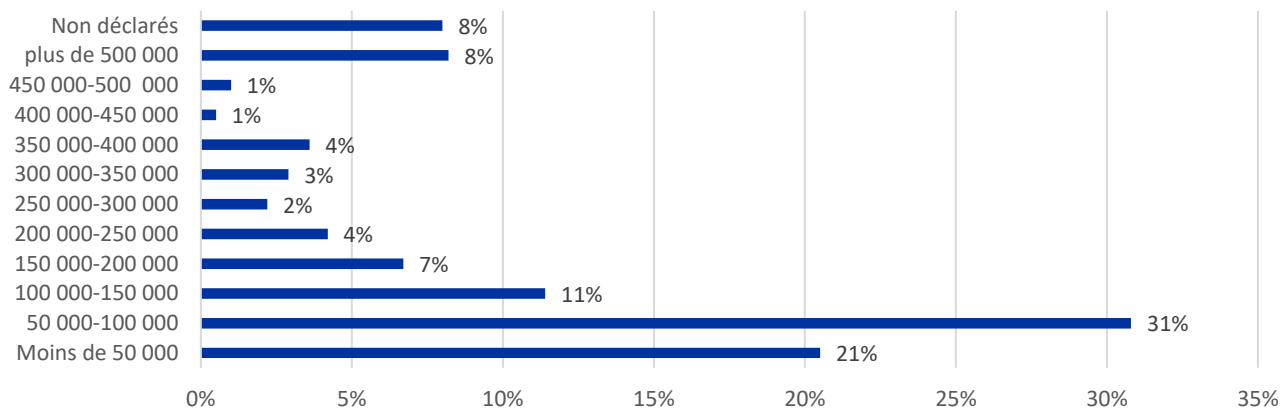
Tableau 4 : Montants des transferts de fonds moyens envoyés selon l'origine

ORIGINE	MONTANTS DES TRANSFERTS ENVOYÉS PAR LES MIGRANTS (FCFA)			
	Moyenne	Maximum	Minimum	Médiane
Afrique Australe	100 000	100 000	100 000	100 000
Afrique Centrale	200 387	350 000	10 000	200 000
Afrique de l'Est	-	-	-	-
Afrique de l'Ouest	61 415	800 000	3 000	35 000
Afrique du Nord	461 176	1 000 000	100 000	100 000
Amérique	-	-	-	-
Asie	650 064	2 000 000	200 000	500 000
Europe	527 826	1 500 000	90 000	350 000
ND	210 614	500 000	20 000	80 000
Total	95 760	2 000 000	3 000	48 900

II.3. Revenus moyens des migrants

Plus de 50% des migrants enquêtés ont un revenu moyen mensuel inférieur à 100 000 FCFA. Lorsque l'on s'intéresse aux migrants qui disposent de moins de 50 000 FCFA par mois, on observe une nouvelle disparité de genre, puisque cela concerne 32,4 pour cent des femmes pour 15,4 pour cent des hommes.

Graphique 14 : Revenus mensuels moyens des migrants



Les migrants européens disposent des revenus les plus élevés, avec 35,4 pour cent d'entre eux qui reçoivent un salaire de 500 000 FCFA ou plus. Il en est de même pour 27,1 pour cent des migrants originaires d'Asie. A l'opposé, plus de la moitié des migrants originaires d'Afrique de l'Est et de l'Ouest et un tiers des migrants originaires d'Asie disposent de revenus inférieurs à 100 000 FCFA. **On observe donc des migrants à revenus plutôt faibles issus d'Afrique Australe, Centrale, de l'Est et de l'Ouest, des migrants à revenus moyens originaires d'Afrique du Nord et des migrants à revenus plus élevés originaires d'Europe.** Les migrants d'origine non déterminée et ceux originaires d'Asie constituent un cas spécifique. Leurs tranches de revenus sont partagées entre les plus faibles (24,9%) et les plus élevés (24,2%). À noter que 86,7 pour cent des migrants américains n'ont pas souhaité déclarer leurs revenus.

II.4. Emploi

II.4.1. Occupation professionnelle

Les questions relatives à l'emploi ont montré que **67,3 pour cent des migrants ont eu une occupation professionnelle au cours des 12 derniers mois**, dont 15,2 pour cent chez des particuliers. Spécifiquement, 60 pour cent des ouest-africains, 51 pour cent des européens et 47,2 pour cent des asiatiques sont en poste, auxquels s'ajoutent 18,9 pour cent des ouest-africains et 32,9 pour cent des nord-africains employés chez des particuliers. Un migrant sur 5 résidant dans le département de Dakar est un étudiant. **L'ensemble des migrants en provenance de l'Afrique de l'Est, plus de trois quarts de ceux de l'Afrique Australe et Centrale, et 60,4% d'américains établis dans le département de Dakar sont des élèves ou étudiants.** Ceci peut expliquer les faibles revenus des migrants originaires d'Afrique Australe, Centrale et de l'Est, leur recours aux transferts, ainsi que la répartition salaire/transferts comme sources de revenu des migrants américains ou l'absence de transferts versés pour l'ensemble des ressortissants d'Afrique de l'Est. En outre, une minorité de migrants est à la recherche d'un emploi (3,7%) ou à la retraite (4,3%).

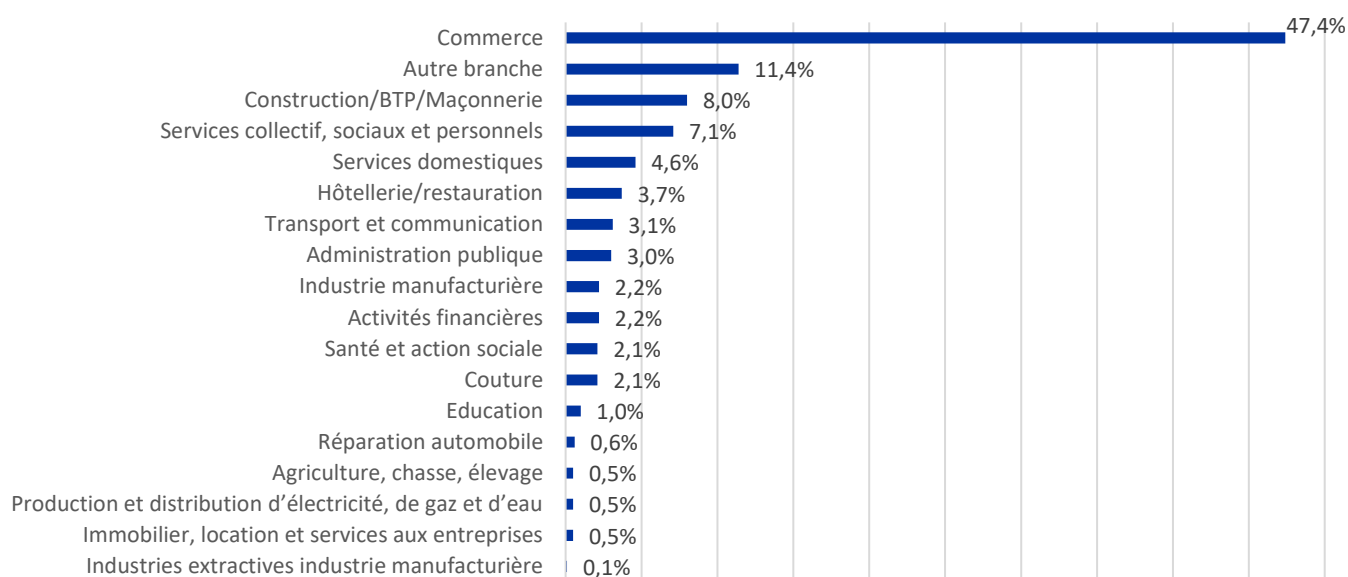
II.4.2. Statut professionnel des migrants

Plus de la moitié (54,4%) des migrants qui exercent un emploi sont des travailleurs indépendants. Le statut de travailleur indépendant est majoritaire parmi les migrants en provenance d'Afrique Australe (54,1%) et ceux d'Afrique de l'Ouest (58%). De même, plus de 50 pour cent des migrants en provenance d'Afrique Centrale, du Nord, d'Amérique et d'Europe sont des salariés/employés permanents, alors que cela ne concerne que 8,3 pour cent des migrants asiatiques. Les migrants américains sont à part égale employés permanents ou employés temporaires. Les migrants en provenance du continent asiatique sont pour la plupart des employeurs/patrons (46%) et des travailleurs indépendants (27%).

II.4.3. Branche et secteur d'activité

Près de la moitié des migrants établis dans le département de Dakar exercent un emploi dans le commerce (47,4%).

Graphique 15 : Répartition des migrants selon la branche et le secteur d'activité



Par ailleurs, **75,8 pour cent des migrants exercent un emploi informel**. Les migrants ouest-africains (82,6%) et les asiatiques (67,2%) travaillent majoritairement dans le secteur informel ainsi que de nombreux migrants originaires d'Afrique Australe (45,9%), Centrale (28%) et, dans une moindre mesure, d'Europe (15,9%). Les migrants américains et ceux d'Afrique du Nord exercent tous (100%) des activités dans le secteur formel.

II.4.5. Type de contrats

76,9 pour cent des migrants établis dans le département de Dakar travaillent sans contrat, écrit ou verbal. Parmi les migrants disposant d'un contrat écrit, 24,8 pour cent sont à durée déterminée et 75,2 pour cent sont à durée indéterminée. Les contrats écrits sont plus répandus parmi les migrants américains (100%), sud-africains (100%) et européens (78%). Il en est de même pour plus de la moitié des migrants originaires d'Afrique Centrale et du Nord. **Les travailleurs migrants ne disposant d'aucun contrat sont pour l'essentiel des migrants ouest-africains** (82,7% des ressortissants africains), même si cela concerne aussi 76,9 pour cent des migrants asiatiques et des migrants d'origine non déterminée.

II.4.6. Satisfaction par rapport à l'emploi

Plus de 80 pour cent des migrants sont satisfaits ou très satisfaits de leur emploi. La totalité des migrants d'origine américaine (100%) affirment être satisfaits de leur emploi. Parmi les migrants très satisfaits de leur emploi, les asiatiques sont en tête avec 77,5 pour cent d'entre eux. Les migrants les plus insatisfaits sont originaires d'Afrique Centrale (12,9%). Par ailleurs, 45,9 pour cent des migrants originaires d'Afrique Australe et 64,9 pour cent des migrants originaires d'Afrique du Nord ne se disent que moyennement satisfaits par leur emploi.

II.5 Intégration sociale des migrants

II.5.1. Migrants et cohabitation

Selon les résultats de l'enquête, 14,7 pour cent des migrants internationaux résident seuls dans le département de Dakar. Les autres migrants vivent majoritairement avec d'autres membres de la famille (conjoint, père/mère, enfants, autres parents, etc.), ou avec des amis. Plus spécifiquement, 56,5 pour cent des migrants d'origine nord-africaine, 45,9 pour cent des migrants ouest-africains, 45,6 pour cent des ressortissants américains et 48,2 pour cent des migrants originaires d'Europe vivent avec leur conjoint dans le département de Dakar. Parmi les migrants résidant avec leurs parents (11,9% du total), la majorité (54,4%) sont des américains. Par ailleurs, 29,4 pour cent des migrants

vivent avec des enfants mineurs, 14,8 pour cent avec des enfants adultes et plus spécifiquement, **73 pour cent des migrants résident avec des enfants de moins de cinq ans dans leur ménage**. Compte-tenu de la moyenne de deux individus par ménage, cela suggère que les foyers qui accueillent des enfants de moins de cinq n'en accueillent pas plus d'un en moyenne. Selon la région d'origine, la totalité des ressortissants d'Afrique Australe, Centrale et des migrants asiatiques ont en charge des enfants de moins de cinq ans. Il en est de même pour près de trois quarts (73,6%) des migrants originaires d'Afrique de l'Ouest, pour 40,8% de ceux d'Afrique du Nord et pour 59,6% de ceux d'Europe. Les migrants américains et originaires d'Afrique de l'Est enquêtés ne résident pas avec des enfants de moins de cinq ans.

II.1.2. Origine des conjoints résidant avec les migrants

La majorité des migrants (89%) ont un conjoint de même nationalité, alors que 8 pour cent ont un conjoint de nationalité sénégalaise et 3 pour cent ont un conjoint d'autre nationalité. L'ensemble des migrants originaires d'Amérique, d'Afrique du Nord et d'Afrique de l'Est, ont des conjoints de même nationalité. Les migrants européens et de nationalités non déterminées lors de l'enquête sont plus nombreux à avoir des conjoints de nationalité sénégalaise, respectivement 11,7 pour cent et 20,5 pour cent.

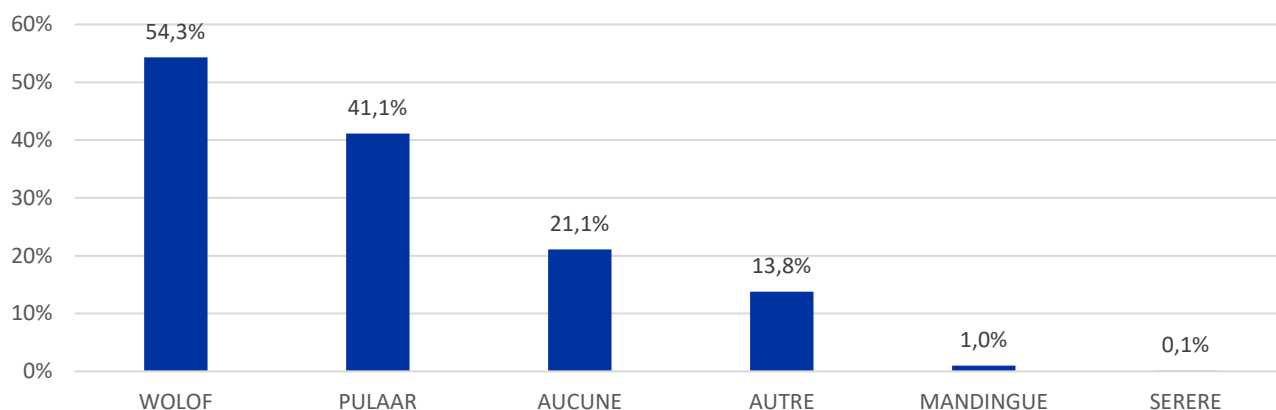
II.5.3. Fréquentations sociales des migrants

Un tiers des migrants fréquente plus de sénégalais que de non-sénégalais, alors qu'inversement, 25 pour cent des individus enquêtés affirme fréquenter plus de connaissances d'origine non-sénégalaise. 15 pour cent des migrants affirment fréquenter une proportion similaire de sénégalais et de non sénégalais, alors que **14,4 pour cent ne fréquentent que des non sénégalais** et 4,5 pour cent ne fréquentent que des sénégalais. **Près de 10 pour cent des migrants affirment ne pas avoir d'amis dans le département de Dakar**. L'analyse par région d'origine montre que les migrants d'Afrique Centrale (36%), d'Afrique Australe (35,8%), d'Amérique (65,3%), et d'Asie (42,9%) fréquentent plus souvent des non sénégalais. Les migrants originaires d'Afrique du Nord (55,5%), d'Afrique de l'Ouest (31,3%) et d'Europe (43,2%) fréquentent, quant à eux, plus souvent des sénégalais que de non sénégalais. Par ailleurs, les hommes semblent plus enclins à fréquenter des sénégalais que les femmes. De plus, celles-ci sont plus nombreuses à déclarer n'avoir aucun ami (17% des femmes contre 3,9% des hommes) à Dakar.

II.6. Langue de communication des migrants

50 pour cent des migrants utilisent principalement le français comme langue de communication. Les langues locales sont utilisées par 41 pour cent des migrants. Une minorité (9%) des migrants utilisent d'autres langues étrangères pour communiquer, dont l'anglais. L'analyse par région d'origine montre que le français est parlé par plus de 90 pour cent migrants parmi les africains et les européens. Il est également parlé par 62,7 pour cent des ressortissants américains et 54,7 pour cent des asiatiques, qui sont par ailleurs les principaux groupes ayant recours à l'anglais. Les langues locales sont principalement parlées par les migrants originaires d'Afrique de l'Ouest. Parmi les langues locales utilisées, le Wolof est celle la plus parlée par les migrants dans le département de Dakar, suivie du Pulaar.

Graphique 16 : Langues locales parlées par les migrants¹⁴



En somme, un tiers des migrants interrogés déclarent ne pas avoir de revenus mais seulement une faible minorité d'entre eux déclare être à la recherche d'un emploi, la plupart étant déjà employés ou étudiants. Dès lors, les migrants dépendent principalement de leur salaire, de leurs commerces ou des transferts reçus pour vivre. Sur ce dernier point, les ressortissants d'Afrique Centrale, Australe et de l'Est se différencient encore une fois, étant fortement dépendants des transferts qu'ils reçoivent. Les résultats présentent une forte proportion d'emploi informel, notamment chez les ressortissants d'Afrique de l'Ouest, avec ce que cela comporte comme risques de violation des droits des travailleurs. Par ailleurs, on observe de fortes disparités de revenus selon les origines des migrants, suggérant des migrations plus confortables et sécurisantes que d'autres.

En matière d'intégration des migrants et de leur incorporation à la vie sociale, économique, culturelle et politique de la communauté d'accueil, l'enquête permet de voir que les migrants participent activement à la vie économique du département de Dakar. Près de la moitié d'entre eux fréquente au moins autant de sénégalais que d'individus d'autres nationalités et 91 pour cent parlent le français ou une langue locale. Malgré ces signes d'intégration, une minorité de répondants se déclare sans emploi, sans revenu ou sans amis, sans qu'il s'agisse nécessairement des mêmes répondants. Ces caractéristiques peuvent être le signe d'une grande vulnérabilité pour ces migrants, qui peut s'aggraver davantage si ces migrants n'ont pas un accès convenable aux services de santé, d'éducation ou de justice.

¹⁴ Il est possible que la somme des réponses données soit supérieure à 100% car un répondant pouvait donner plus d'une réponse.

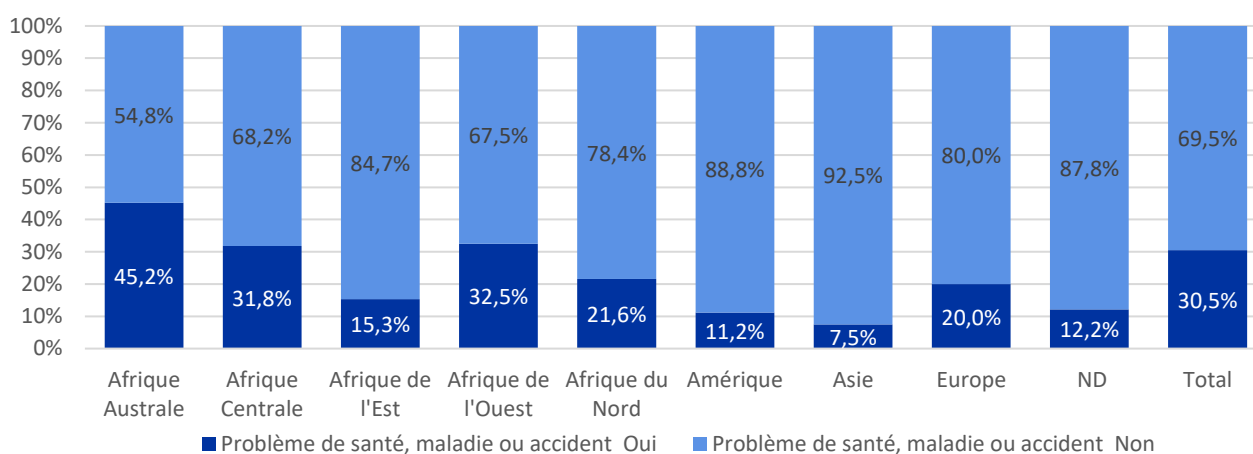
III. ACCÈS DES MIGRANTS INTERNATIONAUX AUX SERVICES DE BASE

III.3. Accès des migrants aux soins de santé

III.3.1. État de santé des migrants

La majorité (97,4%) des migrants interrogés sur leur état de santé au moment de quitter leur dernière résidence pour venir au Sénégal l'ont jugé au moins satisfaisant, contre 2,30 pour cent qui l'ont jugé précaire ou très précaire. Les mêmes tendances ont été observées quelle que soit l'origine des migrants. Dans des proportions similaires, **98,8 pour cent des migrants jugent leur état de santé actuel au moins satisfaisant**, contre 1,10 pour cent qui le jugent précaire. Les mêmes tendances ont été observées indépendamment de leurs origines. Pourtant, près d'un tiers des migrants (30,5%) déclarent avoir eu des problèmes de santé au cours des douze derniers mois. **Les migrants en provenance d'Afrique Australe (45,2%), d'Afrique de l'Ouest (32,5%) et d'Afrique Centrale (31,8%) sont les plus confrontés à des problèmes de santé.**

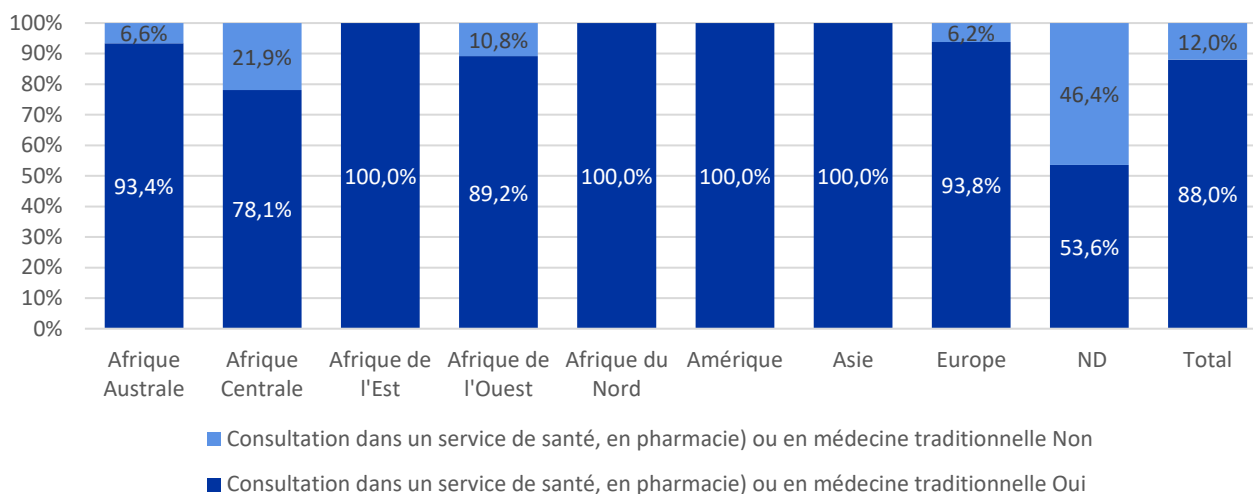
Graphique 17 : Répartition (%) des migrants selon qu'ils aient eu ou non un problème de santé par région d'origine



III.3.2. Accès aux services de santé

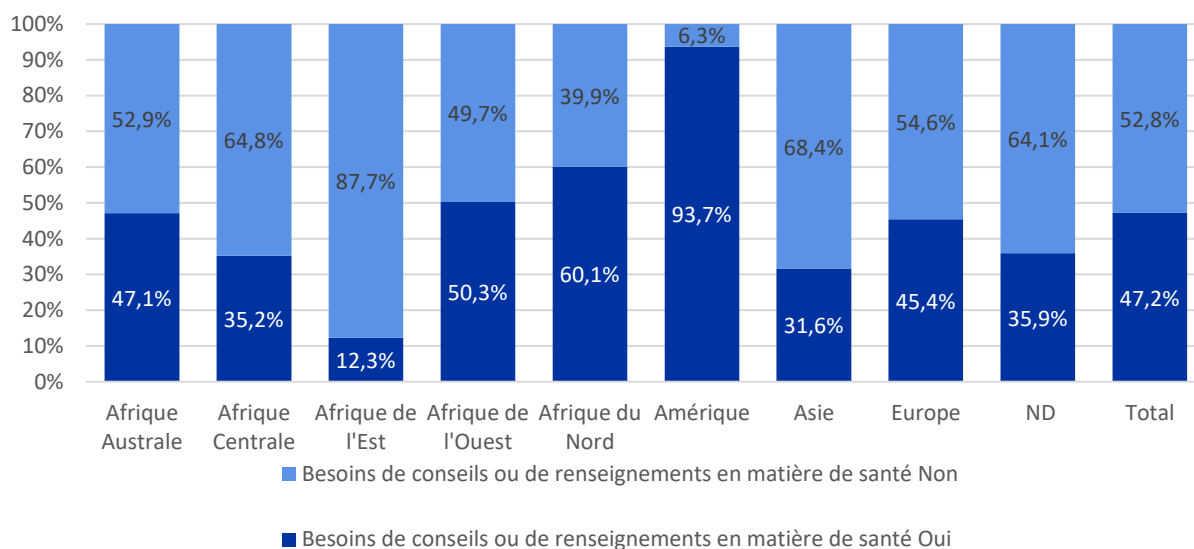
Dans l'ensemble, près de neuf personnes sur dix (88%) ayant eu un problème de santé au cours des douze derniers mois ont consulté un service de santé. Parmi ceux-ci, les migrants provenant du continent américain, d'Afrique de l'Est, d'Asie et d'Afrique du Nord ont consulté un service de santé. À l'inverse, les migrants de nationalités non déterminées (46,4%) sont ceux ayant le moins consulté un service de santé au cours des douze derniers mois.

Graphique 18 : Répartition (%) des migrants selon qu'ils aient consulté dans un service de santé, en pharmacie ou en médecine traditionnelle par région d'origine

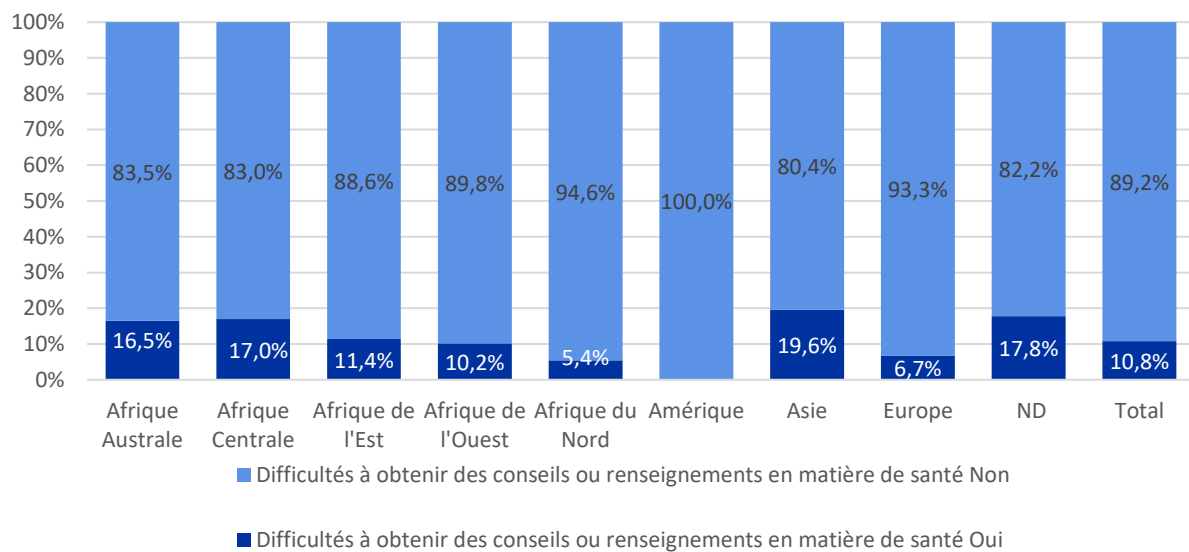


Les consultations ont essentiellement eu lieu dans les hôpitaux (54,8%), les cliniques privées (12,8%), les centres de santé (12,3%) et les pharmacies (11%). Les migrants africains de l'Est et de l'Ouest ont consulté en majorité à l'hôpital (respectivement 70,5% et 60,5%). Les migrants originaires d'Asie (82,8%) et d'Afrique Australe (53,9%) se rendent pour la plupart (53,9%) en pharmacie en cas de problèmes de santé. Les cliniques privées sont majoritairement fréquentées par les migrants américains (100%), européens (71,6%), nord-africains (67,6%) et les migrants de nationalités non déterminées (77,8%). Les centres de santé sont seulement fréquentés par les migrants d'Afrique de l'Ouest (14,2%) et du Centre (6,8%). Outre cela, 47,2% des migrants déclarent avoir eu besoin de conseils ou de renseignements en matière de santé pour eux-mêmes ou un membre de leur famille depuis leur arrivée à Dakar. Or, **10,8 pour cent de ces migrants en quête d'informations ont rencontré des difficultés pour satisfaire leur besoin en conseils ou renseignements**, pouvant occasionner renoncements ou retards de recours aux soins. Le besoin d'informations ou de conseils en matière de santé varie fortement selon l'origine des migrants : 93,7 pour cent des migrants en provenance d'Amérique, 60,1 pour cent des migrants originaires d'Afrique du Nord et 50,3 pour cent des migrants d'Afrique de l'Ouest sont concernés.

Graphique 19 : Répartition des migrants (%) selon les besoins de renseignements ou conseils en matière de santé, par région d'origine

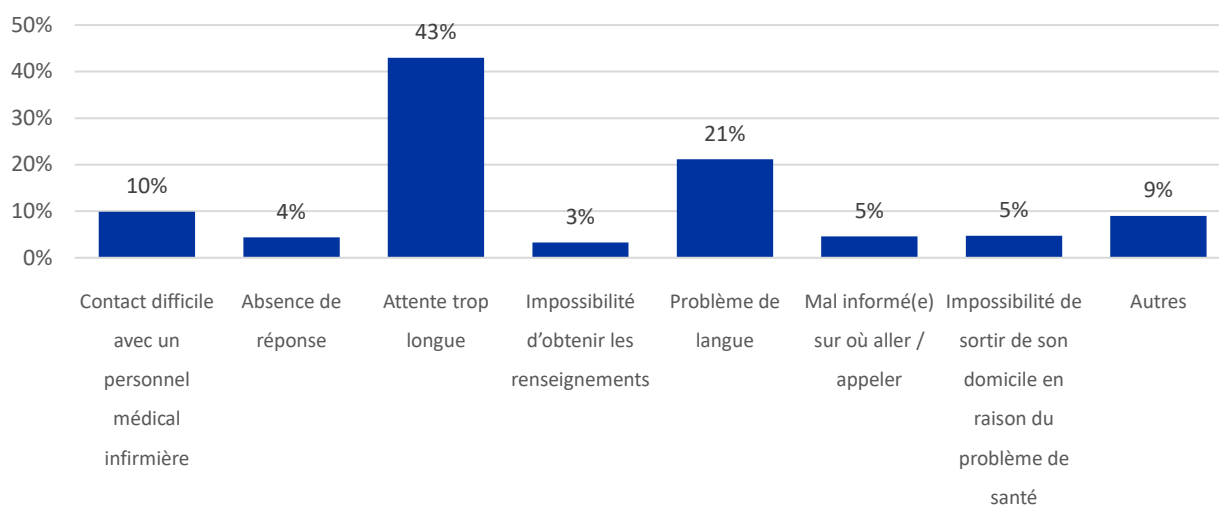


Graphique 20 : Répartition des migrants (%) selon les difficultés à obtenir les renseignements ou conseils en matière de santé, par région d'origine



Les principales difficultés rencontrées par les migrants pour accéder aux services de santé sont **l'attente trop longue, les problèmes de langue et la difficulté à contacter un membre du personnel médical (médecin, infirmier).**

Graphique 21 : Répartition des migrants (%) selon les types de difficultés rencontrées pour obtenir des renseignements ou conseils en matière de santé



Les problèmes de langue constituent la principale difficulté pour les migrants en provenance d'Asie (100%) et d'Afrique Centrale (46,3%). Pour les migrants en provenance d'Afrique Australe, de l'Ouest et du Centre, c'est principalement la longue attente qui est évoquée. Pour les migrants d'Afrique du Nord, la seule raison mentionnée est la difficulté à contacter un médecin tandis que les migrants européens évoquent principalement l'absence de réponses. **Enfin, 6,6 pour cent des migrants ayant été malades ont déclaré avoir eu des difficultés pour se procurer les médicaments nécessaires.**

III.3.3. Appréciation des services de santé à Dakar

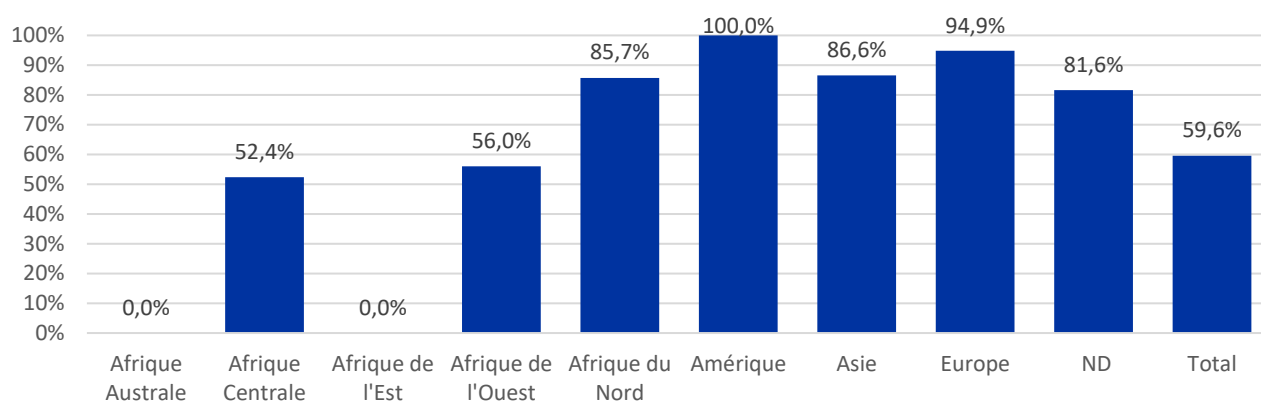
Plus de 90 pour cent des migrants se disent au moins satisfaits en matière de santé. Cependant l'ensemble des migrants en provenance d'Amérique et d'Afrique du Nord ainsi que 18 pour cent des ressortissants d'Afrique Australe et 25 pour cent de ceux d'Europe ne sont que peu ou pas du tout satisfaits de la qualité des services de santé.

III.4. Accès des migrants à l'éducation

III.4.1. Fréquentation scolaire des enfants des migrants

La proportion de migrants ayant des enfants scolarisés parmi les personnes enquêtées est de 59,5 pour cent. Cette proportion est plus élevée chez les migrants originaires d'Amérique (100%), d'Europe (94,9%), d'Asie (86,6%) et d'Afrique du Nord (85,7%). Les migrants d'Afrique Australe et de l'Est n'ont quant à eux aucun enfant scolarisé, ce qui peut s'expliquer s'ils sont majoritairement des individus célibataires venus pour leurs études.

Graphique 22 : Proportion de migrants ayant des enfants scolarisés par région d'origine.



Les établissements scolaires privés sénégalais sont les plus fréquentés : 51,2 pour cent des migrants y ont scolarisé leurs enfants, auxquels s'ajoutent ceux ayant choisi des établissements à programmes étrangers (22,4%). Seuls 23,8 pour cent des migrants scolarisent leurs enfants dans les établissements publics sénégalais. Ces derniers ne sont fréquentés que par les enfants de migrants d'Afrique de l'Ouest ou de nationalités non déterminées. Les migrants, à l'exception de ceux originaires d'Afrique de l'Ouest et du Nord, privilégient majoritairement les établissements à programmes étrangers. Ceci est particulièrement fréquent pour les ressortissants d'Asie (100%), d'Amérique (100%) et d'Afrique Centrale (87,8%). Les ressortissants d'Afrique de l'Ouest choisissent quant à eux de scolariser leurs enfants principalement dans des établissements privés sénégalais (55,2%) et les migrants nord-africains font le choix d'autres programmes (47,6%).

III.4.2. Difficultés liées à l'accès aux services d'éducation

20,5 pour cent des migrants résidant dans le département de Dakar constatent l'existence de difficultés liées à l'accès à l'éducation. Parmi eux, 32,4 pour cent citent le coût de la scolarisation, 14,6 pour cent évoquent les documents administratifs, 6,5 pour cent mentionnent le manque de matériels, d'enseignants ou de classes et 3,4 pour cent notent la promiscuité dans les classes comme principale difficulté liée à l'éducation dans le département de Dakar. La totalité des migrants d'origine non déterminée ont évoqué le coût de la scolarisation comme principale difficulté rencontrée. Il en est de même pour plus de la moitié des migrants américains (66,2%) et d'Afrique Australe (55,4%). D'autres difficultés non précisées sont également évoquées par la totalité de migrants européens ainsi que par plus de 50 pour cent des migrants en provenance d'Afrique de l'Est et de l'Ouest. Ainsi, l'accès à l'éducation dans le département de Dakar est considéré comme moyennement difficile par 34,7 pour cent des migrants enquêtés, pas difficile par 26,5 pour cent d'entre eux, pas du tout difficile par 20,6 pour cent d'entre eux et difficile par 16,6 pour cent d'entre eux. 1,7 pour cent des migrants affirment tout de même que l'accès à l'éducation est très difficile. Les migrants originaires d'Afrique de l'Ouest (19,7%), du Centre (23,6%) et de l'Est (8,3%), ainsi que les migrants de nationalités non-déterminées (18,3%) sont les seuls à considérer l'accès à l'éducation difficile ou très difficile.

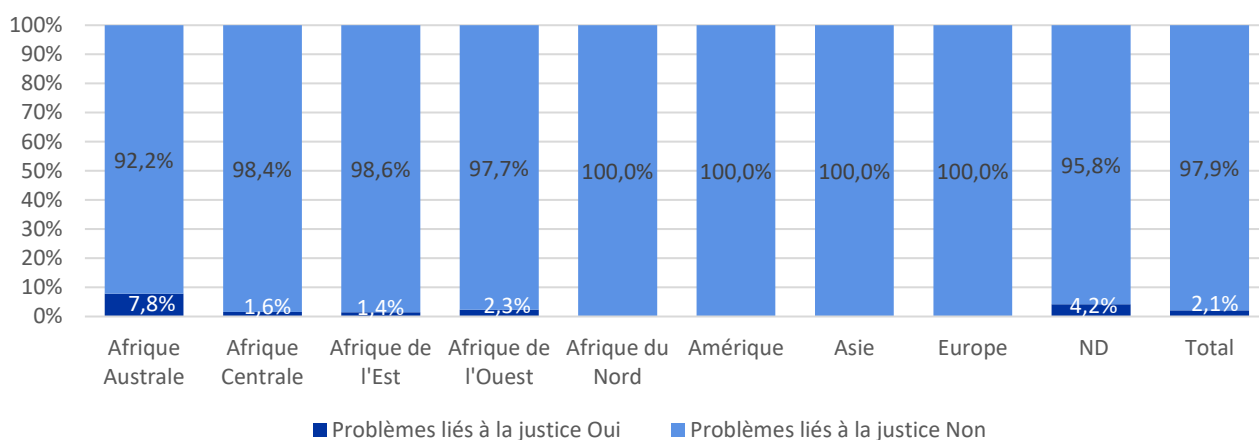
III.5 Accès des migrants à la justice

III.5.1. Interactions des migrants avec la justice au Sénégal

2,1 pour cent des migrants résidant dans le département de Dakar ont rencontré des problèmes liés à la justice sénégalaise au cours de l'année précédant l'enquête : 7,8 pour cent des migrants en provenance d'Afrique Australe, 1,6 pour cent de ceux originaires d'Afrique Centrale, 1,4 pour cent de ceux venant d'Afrique de l'Est, 2,3 pour cent

de ceux venant d'Afrique de l'Ouest et 4,2 pour cent des migrants d'origines non déterminées ont effectivement eu des démêlés avec la justice sénégalaise au cours de l'année précédant la collecte.

Graphique 23 : Problèmes rencontrés avec la justice sénégalaise au cours des 12 mois précédant l'enquête



III.5.2. Motifs des interactions avec la justice

Parmi les enquêtés ayant eu affaire à la justice, 48,8 pour cent des migrants originaires des pays de l'Afrique Centrale, ont déjà porté plainte contre un sénégalais et 33,6 pour cent d'entre eux ont déjà subi un procès au Sénégal. Par ailleurs, 41 pour cent des ressortissants des pays de l'Afrique de l'Ouest ont déjà reçu une plainte contre eux de la part de la justice sénégalaise, alors qu'ils sont 3,8 pour cent à avoir porté plainte contre un étranger, 18,7 pour cent à avoir porté plainte contre un sénégalais et 29,6 pour cent à avoir subi un procès au Sénégal.

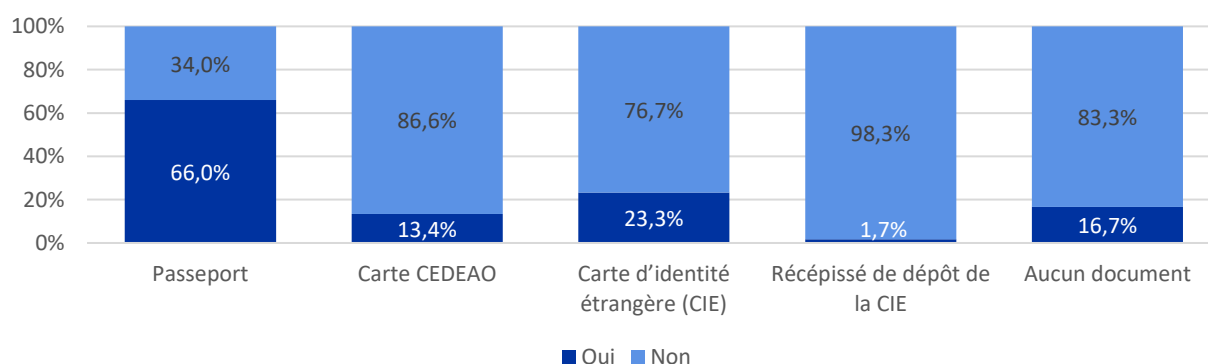
III.5.3. Appréciation des services de justice

Environ 60 pour cent des migrants ayant eu recours à la justice se disent satisfaits, voire très satisfaits. L'analyse par régions d'origine montre que l'ensemble des migrants originaires d'Afrique Australe, d'Afrique de l'Est ou ceux dont les nationalités restent indéterminées se déclarent moyennement satisfaits. Seuls les migrants ouest-africains se disent satisfaits (68,5%) ou très satisfaits (2,9%) de la justice sénégalaise. Quant à ceux qui se déclarent insatisfaits, voire pas du tout satisfaits, ils sont originaires d'Afrique Centrale ou de l'Ouest.

III.6 Accès aux documents administratifs et documents d'identité par les migrants

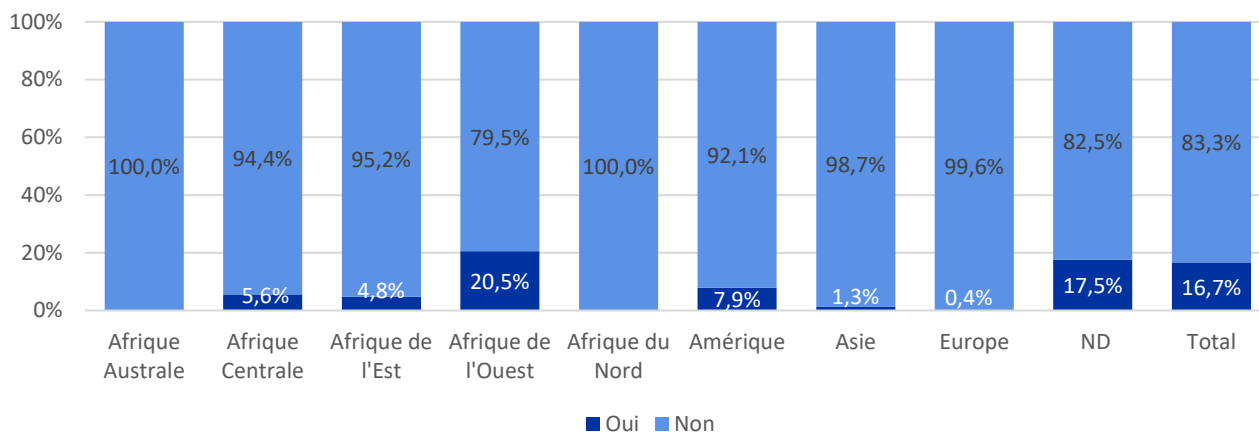
16,7 pour cent des migrants n'ont aucun document administratif en leur possession.

Graphique 24 : Répartition (%) des migrants selon les types de documents administratifs/d'identité



Les ressortissants des pays d'Afrique de l'Ouest sont les principaux qui ne disposent d'aucun document administratif, à raison de 20,5 pour cent d'entre eux. Cependant, cela concerne aussi dans une moindre proportion des ressortissants d'Amérique, d'Afrique Centrale, d'Afrique de l'Est, d'Asie et d'Europe. Par ailleurs, 17,5 pour cent des migrants d'origines non déterminées sont aussi concernées, ce qui pourrait être révélateur de cas d'apatridie ou d'individus en cours de régularisation par exemple.

Graphique 25 : Répartition (%) des migrants sans document administratif, par région d'origine



Certains migrants établis dans le département de Dakar expliquent rencontrer des difficultés pour obtenir leur carte d'identité étrangère ou carte de séjour. Près d'un tiers (33,8%) des migrants évoquent **des difficultés liées aux lenteurs administratives**, 10,8 pour cent évoquent **des problèmes de coûts** et 1,1 pour cent font valoir des problèmes linguistiques. Plus de la moitié des migrants enquêtés évoquent d'autres raisons à leurs difficultés, sans les préciser.

III.7. Insécurité, discrimination et accès à une assistance

Au cours des 12 derniers mois précédents l'enquête, la majorité des migrants établis à Dakar affirment ne pas avoir été victimes d'agression physique, de vol ou de discrimination (liée à la race ou couleur de la peau, nationalité ou groupe ethnique, religion, langue, âge, genre, orientation sexuelle, handicap, autre). **Ainsi, 13,9 pour cent des migrants enquêtés déclarent avoir subi une agression physique ou un vol au Sénégal et ils sont autant (13,9%) à affirmer avoir subi des discriminations.** Parmi eux, 42,4 pour cent des migrants originaires d'Afrique Australe et 32,7 pour cent des migrants d'Afrique du Nord se déclarent victimes d'une agression physique ou d'un vol. Par ailleurs, 39,7 pour cent des ressortissants d'Afrique du Nord, 25,7 pour cent de ceux d'Amérique et 18,2 pour cent de ceux d'Afrique Centrale se disent victimes de discriminations. Les victimes originaires d'Afrique Australe, d'Afrique du Nord, d'Amérique, d'Asie ou ceux de nationalités non-déterminées disent n'avoir reçu aucune assistance qu'elle soit sociale, financière ou médicale après l'agression. **D'ailleurs, seuls 5,9 pour cent de l'ensemble des migrants affirment avoir reçu une telle assistance.** Parmi eux, près de la moitié sont originaires d'Europe.

CONCLUSION

L'enquête sur le profil des migrants internationaux résidant dans le département de Dakar a permis de mettre en exergue les caractéristiques sociodémographiques des migrants, leurs conditions de vie (y compris leurs revenus et leurs types de logement), leur intégration sociale en fonction de leur communication, leur cohabitation et leurs fréquentations. Elle s'est aussi intéressée à l'accès aux services sociaux de base (la santé et l'éducation), à l'emploi, à la sécurité des migrants et enfin à leur accès aux documents administratifs, fournissant des informations détaillées. Ainsi, il ressort de l'enquête que la population des migrants résidant à Dakar est caractérisée par une forte présence de migrants ouest-africains. Principalement masculine, on note tout de même de nombreuses femmes migrantes et parmi elles des cheffes de ménage.

Bien que le principal motif de migration soit d'ordre économique (emploi, amélioration des conditions de vie) pour 38,1 pour cent des migrants, ou familial (mariage, regroupement familial) pour 35,3 pour cent d'entre eux, près d'un migrant sur cinq déclare avoir été motivé à migrer dans le cadre de ses études.

Trois types de migration sont constatés pour les migrants résidant à Dakar. :

- Une migration ouest-africaine à revenus modestes motivée par des motifs économiques et familiaux. Elle est la plus commune.
- Une migration plus limitée, aussi motivée par des motifs économiques et familiaux, concerne cette fois plutôt des individus à haut revenus venus d'Europe.
- Une migration venue d'Afrique Australe, du Centre, de l'Est et en partie d'Amérique. Sans revenus, elle est caractérisée par la forte présence d'étudiants, célibataires sans enfants, plus dépendante de transferts venus de l'étranger.

Ces catégories ne sont pas exhaustives et perméables mais illustrent les principales tendances migratoires dans le département de Dakar. Les migrants d'origine américaine (0,6% de l'échantillon d'individus enquêtés) par exemple, sont 60 pour cent à se déclarer étudiants et 54 pour cent à vivre sans revenu, mais ils sont aussi 40 pour cent à déclarer recevoir un salaire et 27,1 pour cent à déclarer un revenu supérieur à 500 000 FCFA mensuel moyen. De même, les migrations d'individus d'origines asiatique (1,9% de l'échantillon) ou nord-africaine (0,6% de l'échantillon) n'intègrent pas parfaitement ces trois tendances.

Ces différentes migrations sont intéressantes à relever puisqu'elles ont des impacts sur la volonté ou capacité à s'intégrer des migrants, mais aussi sur la vulnérabilité de certains dans leur pays d'accueil.

Ainsi, la première forme de migration principalement ouest-africaine – 76 pour cent des personnes enquêtées dans le cadre de cette étude – est caractérisée par des individus qui occupent un emploi dans le secteur informel, fréquentent plus de sénégalais, parlent français ou une langue locale. Ils sont aussi, avec les migrants originaires d'Afrique Centrale, ceux qui trouvent l'accès à l'éducation le plus difficile. On peut donc leur imaginer une plus grande capacité d'intégration sociale et culturelle mais aussi une plus grande vulnérabilité administrative, puisqu'un migrant ouest-africain sur cinq, vit sans document d'identité, et économique du fait de l'absence de revenus ou de revenus plutôt bas (24,9% des migrants ouest-africains déclarent un revenu mensuel moyen inférieur à 100 000 FCFA).

Les migrants européens, principaux acteurs de la deuxième forme de migration, semblent eux aussi assez bien intégrés socialement et culturellement. A l'inverse des premiers, cependant, leur confort économique les rend moins vulnérables. En effet, les migrants européens disposent des revenus les plus élevés, avec 35,4% d'entre eux recevant un salaire de 500 000 Francs FCFA ou plus.

Enfin, la troisième forme de migration, la migration estudiantine, semble plus détachée de la vie locale : fréquentant plus de non-sénégalais, communiquant plutôt en anglais, ils ne souhaitent pas rester vivre à Dakar. Moins intégrés,

ils sont aussi plus vulnérables car l'accès aux différents services de santé, d'éducation ou de justice leur est plus difficile ou leur semble moins satisfaisant.

Il est important de connaître ces vulnérabilités qui peuvent prendre de l'ampleur en entrant en résonance avec d'autres facteurs de fragilité. Par exemple, de nombreux migrants sont chefs de ménage et principaux soutiens de leur foyer : l'impossibilité d'accéder à un emploi pourrait avoir de lourdes conséquences pour l'ensemble du ménage. L'isolement de dix pour cent des migrants qui déclarent ne pas avoir d'amis dans le département est aussi inquiétant dans la mesure où il dénote de l'absence d'un réseau de soutien en cas de problème et préfigure de difficultés d'intégration. La présence d'enfants de moins de cinq ans parmi 73 pour cent des ménages de migrants est aussi un facteur à considérer lorsque sont pensées les politiques d'accès à la santé ou à l'éducation, facteurs clés d'intégration durable. En outre, on remarque que les femmes semblent aussi avoir plus de difficultés à s'intégrer, que ce soit économiquement (elles sont plus nombreuses à ne pas avoir de revenus) ou socialement (elles semblent côtoyer moins de sénégalais et sont plus nombreuses à se déclarer sans amis). La mise en œuvre de politiques et de programmes adaptés semble donc nécessaire pour minimiser ces vulnérabilités.

RECOMMANDATIONS

À l'issue de cette enquête de terrain, les recommandations suivantes sont formulées :

- Cibler les vulnérabilités mises à jour dans cette étude pour faciliter l'intégration des migrants résidant à Dakar et renforcer leur protection.
- Développer des analyses approfondies pour déterminer comment les migrants sans revenus ou sans papiers subviennent à leurs besoins, et les conséquences engendrées en termes de défis de protection
- Fournir plus de précisions sur le type de migrants afin de comprendre si les questions d'accès à la santé, à l'éducation, à la justice ou aux documents administratifs sont aussi liés au statut que peut avoir un migrant (réfugié, migrant en situation irrégulière...)
- Adopter une approche plus sensible au genre et à l'âge dans les analyses futures, afin d'affiner l'identification des individus les plus vulnérables et de permettre l'élaboration de politiques adaptés au besoin des différentes populations.
- Inclure les données sur la consommation des biens et services tel que le logement dans les études à venir.
- Élargir la zone de couverture de l'enquête à l'ensemble de la région de Dakar, afin d'inclure d'importantes zones de migration telles que Pikine, Guediawaye...

BIBLIOGRAPHIE

ANSD. 2013. Recensement Général de la Population, de l'Habitat, de l'Agriculture et de l'Élevage (RGPHAE) de 2013

ANSD et OIM. 2018. Migration au Sénégal : Profil migratoire 2018.

<http://www.ansd.sn/ressources/publications/ANSD-OIM%20-%20Profil%20Migratoire%20du%20Senegal%202018.pdf>

Bisilliat J. 1996. Femmes du Sud, chefs de famille. Paris : Karthala ; IRD, 1996, 410 p. (Hommes et Sociétés). ISBN 2-86537-674-5

OIM. 2019. Afrique Renouveau. <https://www.un.org/africarenewal/fr/magazine/d%C3%A9cembre-2018-mars-2019/les-d%C3%A9fis-de-la-migration-en-afrique-de-l%E2%80%99ouest-et-du-centre>.

OIM. 2020. État de la migration dans le monde. <https://publications.iom.int/books/etat-de-la-migration-dans-le-monde-chapitre-2>.

OIM. 2020. Glossaire. https://publications.iom.int/system/files/pdf/iml_34_glossary.pdf

ONU. 2020. Objectifs de développement durable. <https://www.un.org/sustainabledevelopment/fr/objectifs-de-developpement-durable/>

OIM. 2020. Portail sur les données migratoires de l'OIM. <https://migrationdataportal.org/fr/sdgs?node=0>.

ANNEXES

ANNEXE 1 - MÉTHODOLOGIE DÉTAILLÉE

L'enquête a été effectuée à travers des entretiens directs auprès d'un échantillon théorique de 1 080 ménages du département de Dakar incluant au moins un migrant international. L'échantillon a été obtenu en exploitant les questions relatives aux lieux de naissance et lieux de résidence actuels du RGPHAE de 2013.

La population cible concerne les ressortissants étrangers **établis depuis au moins une année (12 mois) dans le département de Dakar**, qu'ils soient en situation de vulnérabilité ou non, indépendamment de leur statut, sexe ou religion.

Définition de la migration internationale

« Mouvement de personnes qui quittent leur lieu de résidence habituelle pour se rendre dans un pays dont elles n'ont pas la nationalité, franchissant par conséquent une frontière internationale. » Dans cette étude sont considérés comme migrants internationaux les ressortissants étrangers établis depuis au moins 12 mois.

Le questionnaire utilisé comporte deux volets : un volet relatif au ménage et un volet spécifique au migrant. La collecte porte sur des données telles que les caractéristiques démographiques, le parcours migratoire, les raisons de la migration, la famille, les conditions de vie, l'accès à l'éducation, à la santé, à l'emploi et au parcours professionnel, de même qu'aux questions liées à l'intégration.

Conception de l'échantillon

Les enquêtes quantitatives sur la migration internationale sont généralement confrontées à des problèmes liés à la rareté de la population cible ainsi qu'à l'absence de bases de sondage à partir desquelles constituer l'échantillon. En raison de la richesse de ses informations sur la migration actuelle, le recours aux données du RGPHAE 2013 a permis de pallier à ces difficultés en offrant une base de sondage idéale pour l'enquête.

La méthode d'échantillonnage adoptée s'articule autour de deux niveaux de sélection (District de Recensement - DR, ménage comportant au moins un migrant).

Un plan d'échantillonnage en deux étapes, inspiré de l'approche adoptée pour l'enquête sur les Migrations entre l'Afrique et l'Europe (MAFE) de 2009 a été adopté :

- ❖ À partir des données du RGPHAE 2013, identification des zones (DR) avec une forte concentration de migrants internationaux ;
- ❖ Dans ces DR, identification des ménages avec au moins un migrant international, permettant de préparer la base d'échantillonnage des ménages.

Toutefois, seuls les ressortissants étrangers ont été considérés au moment de l'analyse.

Taille de l'échantillon

L'enquête porte sur un échantillon théorique de 1080 ménages. Il est réparti sur 72 DR en raison de 15 ménages par DR. La taille de l'échantillon est choisie de manière à garantir la représentativité au niveau du département de Dakar avec une précision de 3%. Elle est obtenue à partir de la proportion de ménages ayant au moins un migrant.

Le nombre minimal de ménages à enquêter est déterminé selon la formule suivante :

$$n = \frac{(1,96)^2 * p * (1 - p) * d}{E^2 * T_r}$$

Avec :

n : taille minimale de ménage requise pour le département de Dakar

p : proportion des ménages ayant au moins un migrant (15,14%)

d : effet du plan d'échantillonnage (d=2)

E : précision de 3% (ici 20% de p)

Tr : taux de réponse des ménages (98%)

1,96 : facteur pour l'intervalle de confiance à 95%.

À la suite de l'opération de la cartographie dans chaque DR sélectionnés, parmi les 72 DR tirés, 14 ont eu un nombre assez faible de ménages éligibles. Par conséquent, le nombre de DR est passé de 72 à 58 et 16 ménages ont été choisis au lieu de 15. La taille de l'échantillon est passée de 1080 à 917 ménages. Ce qui correspond à une précision de 3,3% (soit 21,9% de p).

Base de sondage

Le découpage du territoire national en DR opéré en 2013 pour les besoins du RGPHAE, a servi de base de sondage pour le tirage des unités primaires d'échantillonnage. Dans ce fichier, chaque DR apparaît avec tous ses identifiants (région, département, commune/arrondissement et code d'identification), sa taille en nombre de ménages avec migrant et son type de milieu de résidence (urbain ou rural).

Tirage des DR et des ménages

Un tirage systématique des DR avec des probabilités proportionnelles à la taille du DR a été effectué, la taille étant ici le nombre de ménages avec au moins un migrant par DR.

Le tirage d'un échantillon avec des probabilités inégales a été effectué par la méthode des totaux cumulés¹⁵.

Un dénombrement des ménages (phase cartographie) dans chacun des DR-échantillons tirés a fourni une liste de ménages avec au moins un migrant, à partir de laquelle les ménages échantillons ont été sélectionnés au deuxième degré. Le tirage des ménages a été fait après énumération de l'ensemble des ménages de chaque DR tiré. Un tirage systématique de 16 ménages sans remise dans chaque DR est effectué. Ainsi, tous les ménages d'un même DR ont la même chance d'appartenir à l'échantillon.

Organisation de la collecte

¹⁵ Il s'agit, avant chaque tirage, de faire le cumul des effectifs de chaque DR. Les effectifs ici sont les nombres de ménage par DR. Ensuite on calcule le pas de sondage l comme suit : l = M est le nombre total de ménages dans la strate et a est le nombre de DR à tirer. R est un nombre aléatoire compris entre 1 et l. Ensuite, on calcule la série suivante R, R+2l, R+3l, etc. Le premier DR tiré est le premier DR sur la liste dont l'effectif cumulé est égal ou supérieur à ce numéro de sondage.

Chaque agent a assuré les entretiens d'au moins trois ménages par jour en utilisant des tablettes, munies du logiciel CSPro, pour réaliser la saisie et la collecte des données.

La collecte des données sur le terrain a commencé le 21 septembre 2019 et a duré 21 jours.

Au total, 1225 migrants ont été interviewés pendant la durée de la collecte.

Pondération

Le poids de sondage est déterminé par l'inverse du produit des probabilités de tirage. Les probabilités de tirage pour chaque ménage sont obtenues en calculant le produit de la probabilité d'inclusion du DR et la probabilité de tirer le ménage dans le DR.

ANNEXE 2 - QUESTIONNAIRE

République du Sénégal
Ministère de l'Economie, du Plan et de la Coopération
Agence Nationale de la Statistique et de la Démographie

ENQUETE SUR LE PROFILAGE DES IMMIGRANTS INTERNATIONAUX RESIDANT DANS LE DEPARTEMENT DE DAKAR QUESTIONNAIRE

CONFIDENTIEL : La loi N°2004/21 du 6 juillet 2004 garantit la confidentialité des renseignements que vous fournirez et qui ne pourront servir qu'à des fins statistiques. A ce titre, l'ANSD prendra toutes les dispositions nécessaires, pour ne publier aucune information pouvant permettre d'identifier votre ménage.

IDENTIFICATION				
REGION	DAKAR			
DEPARTEMENT	DAKAR			
ARRONDISSEMENT				
Commune d'Arrondissement				
NUMERO DE DR				
NUMERO DE MENAGE				
VISITES D'ENQUÊTEURS				
	1	2	3	VISITE FINALE
DATE				JOUR
				MOIS
NOM DE L'ENQUÊTEUR				ANNÉE
RÉSULTAT*				No ENQUÊTE
				RÉSULTAT*
PROCHAINE DATE VISITE				NOMBRE TOTAL DE VISITES
HEURE				
*CODES RÉSULTAT :	1 COMPLÉTÉ	4 REFUSÉ		
	2 PAS À LA MAISON	5 PARTIELLEMENT COMPLÉTÉ	7 AUTRE (PRÉCISEZ)	
	3 DIFFÉRÉ	6 INCAPACITÉ		
LANGUE DE L'INTERVIEW	LANGUE MATERNELLE DE L'ENQUÊTÉ	TRADUCTEUR (OUI = 1, NON = 2)		
LANGUE DU QUESTIONNAIRE**	**CODES LANGUES :			
FRANÇAIS	01 FRANÇAIS	03 POULAR	05 MANDINGUE	07 ANGLAIS
	02 WOLOF	04 SERER	06 DIOLA	99 AUTRES
CHEF D'ÉQUIPE				
NOM	NUMÉRO			DATE

PRÉSENTATION ET DEMANDE DE CONSENTEMENT

Bonjour. Je m'appelle _____ et je travaille pour l'Agence Nationale de la Statistique et de la Démographie en collaboration avec l'Organisation Internationale de la Migration (OIM). Nous effectuons une enquête sur la situation des immigrés internationaux dans le département de Dakar. Les informations que nous collectons aideront le gouvernement et l'OIM pour une meilleure gestion des immigrants internationaux résidant à Dakar. Votre ménage a été sélectionné pour cette enquête. Les questions prennent habituellement entre 20 et 30 minutes. Toutes les informations que vous nous donnerez sont strictement confidentielles et elles ne seront transmises à personne d'autre que les membres de l'équipe d'enquête. Vous n'êtes pas obligée de participer à cette enquête mais nous espérons que vous accepterez d'y participer car votre opinion est très importante. S'il arrivait que je pose une question à laquelle vous ne voulez pas répondre, dites-le moi et je passerai à la question suivante ; vous pouvez également interrompre l'interview à n'importe quel moment.

Si vous souhaitez plus d'informations sur l'enquête, vous pouvez contacter la personne dont le nom figure sur la carte qui a déjà été donnée à votre ménage.

Avez-vous des questions à me poser ?

Puis-je commencer l'interview maintenant ?

SIGNATURE DE L'ENQUÊTEUR _____ DATE _____

L'ENQUÊTÉ ACCEPTE D'ÊTRE INTERVIEWÉ ... 1 → Commencer l'interview

L'ENQUÊTÉ REFUSE D'ÊTRE INTERVIEWÉ ... 2 → FIN

HEURES DE DEBUT

MINUTES DE DEBUT

SECTION 00: TABLEAU MÉNAGE

No LIGNE	RÉSIDENTS HABITUELS	LIEN AVEC LE CHEF DE MÉNAGE	SEXE	SI Q5 → Q7		Pays de naissance et durée de résidence	ÂGE	ÉTAT MATRIMONIAL	ÉLIGIBILITÉ
				Q5	Q6				
1	Q2	Q3	Q4	Q5	Q6	Q7	Q8	Q9	
	S'il vous plaît, donnez-moi les noms des personnes qui vivent habituellement dans votre ménage et des visiteurs qui ont passé APRÈS AVOIR LISTÉ LES NOMS ET ENREGISTRÉ LE LIEN DE PARENTÉ ET LE SEXE POUR CHAQUE PERSONNE, POSEZ LES QUESTIONS A-B POUR VOUS ASSURER QUE LA LISTE EST COMPLÈTE. POSEZ ENSUITE LES QUESTIONS APPRO- PRIÉES DES COLONNES 5-10 POUR CHAQUE PERSONNE.	Quel est le lien de parenté de (NOM) avec le	(NO M) est-il de sex	Quel est le pays de	Depuis combien de temps (NOM) vit-il ici ?	Quel âge a (NOM) ?	Quel est l'état matrimonial actuel de	ENCER- CLEZ LE No DE LIGNE DE TOUTES LES MEMBRES DE PAYS DE NAISSANCE] ETRANGER] (CODE Q5=0 DE DUREE RESIDENCE] (CODE Q6=2	
01			M F 1 2		moins 12 m 1 12 moins et 2	N ANNÉE		01	
02			1 2					02	
03			1 2					03	
04			1 2					04	
05			1 2					05	
06			1 2					06	
07			1 2					07	
08			1 2					08	
09			1 2					09	
10			1 2					10	

CODES POUR Q. 3: LIEN DE PARENTÉ AVEC CHEF DE MÉNAGE

01 = CHEF DE MÉNAGE	07 = BEAU-PARENT
02 = EPOUX OU EPOUSE	08 = FRÈRE OU SOEUR
03 = FILS OU FILLE	09 = CO-EPOUSE
04 = SANS PARENTÉ	10 = AUTRE PARENT
05 = PETIT FILS/FILLE	11 = ADOPTÉ /EN GARDE/
06 = PÈRE/MÈRE	ENFANT DE LA FEMME/MARI
	12 = GENDRE OU BELLE-FILLE
	98 = NE SAIT PAS

CODES POUR Q. 5: LIEU DE NAISSANCE

Sénégal.....	00	Burkina Faso	17	Chine	34
Guinée	01	Cameroun	18	Belgique	35
Mali	02	Maroc	19	Guinée équator	36
France	03	Afghanistan	20	Albanie	37
Côte d'Ivoire	04	Cap-Vert	21	Allemagne	38
Guinée-Bissau	05	Liban	22	Tunisie	39
Congo	06	Tchad	23	Turquie	40
Gabon	07	Comores	24	Algérie	41
Mauritanie	08	Espagne	25	Libéria	42
Gambie	09	Centrafrique	26	Inde	43
Togo	10	République démocratique	27	Madagascar	44
Nigeria	11	Djibouti	28	Rwanda	45
Bénin	12	Arabie Saoudite	29	Afrique du Sud	46
Italie	13	Sierra Leone	30	Autres (à préc	99
Angola	14	Ghana	31		
U S A	15	Arménie	32		
Niger	16	Canada	33		

A) Juste pour être sûre que j'ai une liste complète : y a-t-il d'autres personnes que OUI → AJOUTEZ AU TABLEAU NON

B) Y a-t-il d'autres personnes qui ne sont peut-être pas membres de votre famille, OUI → AJOUTEZ AU TABLEAU NON

CODES POUR Q. 6: DUREE DE RESIDENCE

01 = Moins de 12 mois
02 = 12 mois et Plus

SECTION 1 : CARACTÉRISTIQUES INDIVIDUELLES				SECTION 2 IMMIGRATION :			
No	QUESTIONS ET FILTRES	CODES	ALLEZ À	No	QUESTIONS ET FILTRES	CODES	ALLEZ À
Q101	SEXE	HOMME 1 FEMME 2		Q201	Quelle est votre nationalité ?	Nationalité.....	
Q102	En quel mois et en quelle année êtes-vous né ?	MOIS NE CONNAIT PAS LE MOIS 98 ANNÉE NE CONNAIT PAS L'ANNÉE s 98		Q202	En quel mois et en quelle année êtes-vous arrivé au Sénégal?	MOIS NE CONNAIT PAS L..... 98 ANNÉE.....	
Q103	Quel âge aviez-vous à votre dernier anniversaire ?	ÂGE EN ANNÉES RÉVOLUES 98		Q203	Aviez-vous séjourné dans un autre pays avant le Sénégal?	OUI 1 NON 2	→ Q206
Q104	Quelle est votre situation matrimoniale ?	Monogame (Marié).....1 Polygame (Marié).....2 Célibataire.....3 Veuf(ve).....4 Divorcé.....5 Union libre.....6 Marié (Séparé(ee)).....7	→ Q107	Q204	Quel est le dernier pays que vous avez transité avant de venir au Sénégal?	Pays.....	
Q105	Quelle est la nationalité de votre conjoint ou conjointe ?	Préciser.....		Q205	Combien de temps avez-vous passé dans le dernier pays de séjour avant le Sénégal?	JOURS 1 SEMAINES 2 MOIS 3 ANNÉES 4 NE CONNAIT PAS L..... 9998	
Q106	Vivez-vous avec un/une conjoint(e) à l'heure actuelle?	OUI 1 NON 2		Q206	Quelle est la durée du trajet de votre dernier pays de résidence au Sénégal?	HEURES 1 JOURS 2 SEMAINES 3 MOIS 4 NE SAIT PAS..... 8	
Q107	Fréquentez-vous ou avez vous fréquenté l'école (française ou arabe ou coranique etc.)?	OUI 1 NON 2	→ Q110	Q207	Quelle a été la principale raison qui a motivé le départ de votre dernier	Recherche d'un emploi..... 1 Offre d'emploi au Sénégal..... 2 Amélioration des conditions de..... 3 Etudes..... 4 Regroupement familial..... 5 Représentation diplomatique..... 6 Se soigner au Sénégal..... 7 Pour aider ma famille au Séné..... 8 Insécurité et tensions sociopol..... 9 Départ forcé..... 10 Décès des parents..... 11 Sans raison spécifique..... 12 Autre (à préciser) 99	
Q108	Quel est le principal type d'enseignement que vous avez suivi?	Français.....1 Franco-arabe.....2 Arabe.....3 Coranique.....4 Autre: préciser..... 9	→ Q110	Q208	Qui a décidé de votre voyage ?	Moi-même..... 1 Père et/ou Mère..... 2 Eoux/Epouse..... 3 Amis/Connaissances..... 4 Frère/Sœur émigrant(e)..... 5 Autre membre de famille..... 6 Employeur..... 7 Autre (à préciser) 9	
Q109	Quel est le niveau d'études le plus élevé que vous avez atteint?	Précolaire 1 Elémentaire 2 Moyen 3 Secondaire.....4 Supérieur 1 ^{er} CYCLE5 Supérieur 2 ^{ème} CYCLE6 Supérieur 3 ^{ème} CYCLE7		Q209	Quelles sont les principales raisons (trois maximum) qui ont motivé le choix du Sénégal comme pays de destination?	Lieu d'affectation/Mutation..... A Lieu d'études..... B Présence d'un(e) conjoint/parent /ar C Stabilité politique..... D Proximité..... E Opportunités d'emploi..... F Autres opportunités au/offre Dakar/..... G Autre (à préciser) X	
Q110	Quel est votre religion?	MUSULMAN 1 CHRÉTIEN 2 ANIMISTE 3 JUIF(VE)..... 4 SANS RELIGION 5 AUTRE 9 (PRÉCISEZ)		Q210	Actuellement avez-vous l'intention de quitter définitivement le Sénégal soit pour retourner chez vous ou	OUI 1 NON 2	
Q111	Aviez vous payé pour venir au Sénégal ()?	OUI..... NON.....	→ Q113	CODES POUR Q.204: pays de transit			
Q112	Comment avez vous financé votre déplacement pour venir au Sénégal?	FONDS PROPRE A EMPRUNT B AUTRE A PRÉCISER X	→ Q114	Sénégal..... 01	Burkina Faso..... 17	Chine..... 34	
Q113	Si vous n'avez pas payé, comment avez vous fait pour venir au Sénégal?	DON A Gratuité B AUTRE A PRÉCISER X		Guinée..... 02	Cameroun..... 18	Belgique..... 35	
Q114	Quel moyen de transport avez-vous utilisé pour venir au Sénégal?	AVION 1 BUS/Voiture 2 TRAIN 3 BATEAU 4 PIROGUE 5 MOTO 6 A PIED 7 AUTRE 9 (PRÉCISEZ)		Mali..... 03	Maroc..... 19	Guinée équator..... 36	
				France..... 04	Afghanistan..... 20	Albanie..... 37	
				Côte d'Ivoire..... 05	Cap-Vert..... 21	Allemagne..... 38	
				Guinée-Bissau..... 06	Liban..... 22	Tunisie..... 39	
				Conqo..... 07	Tchad..... 23	Turquie..... 40	
				Gabon..... 08	Comores..... 24	Algérie..... 41	
				Mauritanie..... 09	Espagne..... 25	Libéria..... 42	
				Gambie..... 10	Inde..... 26	Inde..... 43	
				Togo..... 11	Centrafrique..... 27	Madagascar..... 44	
				Nigeria..... 12	République démocratique d..... 28	Rwanda..... 45	
				Bénin..... 13	Djibouti..... 29	Afrique du Sud..... 46	
				Italie..... 14	Arabie Saoudite..... 30	Autres (à préciser)..... 99	
				Angola..... 15	Sierra Leone..... 31		
				U S A..... 16	Ghana..... 32		
				Niger..... 17	Arménie..... 33		
					Canada..... 34		

SECTION 3.CONDITION DE VIE ACTUELLE																																																												
NO	QUESTIONS ET FILTRES	CODES	ALLEZ A																																																									
Q301	Lister vos différentes sources de revenus au cours des 12 derniers mois	Salaire A Pension retrait B Investissements et loca C Commerce (Achat et revente de l D Activités agricoles et él E Dons des proches résidant a F Transferts recus des proches de G Autre sources de revenus(à f X Pas de reve Y	→ Q303																																																									
Q302	Votre revenu moyen mensuel se situe dans quel intervalle?	Moins de 5000 01 50000 -10000 02 100000-15000 03 100000-15000 04 150000-20000 05 200000-25000 06 250000-30000 07 300000-35000 08 350000-40000 09 450000-50000 10 Plus de 50000 11 Non déclaré 12																																																										
Q303	Selon vous, est-ce que votre situation financière s'est améliorée depuis que vous êtes au Sénégal?	TRES BIEN AMELIC. 01 BIEN AMELIO 02 AMELIORE 03 MAINTENUE 04 DIMINUE 05 SANS OPIN 09																																																										
Q304	Quel est votre statut d'occupation dans votre logement?	PROPRIETAIF 01 COPROPRIETAI 02 LOCATAIRE-ACHETE 03 LOCATAIRE SIM 04 COLOCATAIR 05 SOUS-LOCATAIF 06 LOGÉ PAR L'EMPLOY 07 LOGÉ GRATUITEMENT PAR UN PARENT OU AMI 08																																																										
Q305	Depuis combien de temps vous residez dans ce logement?	MOIS <input type="text"/> <input type="text"/> NE CONNAIT PAS LE I 98 ANNÉE <input type="text"/> <input type="text"/> <input type="text"/> <input type="text"/> NE CONNAIT PAS L'AI 99																																																										
Q306	Quel est le type de logement que vous occupez?	APPARTEMENT DANS UN IMMÉ 1 MAISON A ETAG 2 MAISON BAS 3 CHAMBRE 4 CASE/BARAQ 5 AUTRE 9																																																										
Q307	Dans votre logement ici à Dakar, avez-vous au	<table border="1"> <thead> <tr> <th></th> <th>OUI</th> <th>NON</th> </tr> </thead> <tbody> <tr><td>a) De l'électricité ?</td><td>ELECTRICITE 1</td><td>2</td></tr> <tr><td>b) Une radio ?</td><td>RADIO 1</td><td>2</td></tr> <tr><td>c) Une télévision ?</td><td>TELEVISION 1</td><td>2</td></tr> <tr><td>d) Une antenne TV5/TNT/STARTIMES ?</td><td>ANTENNE TV5 1</td><td>2</td></tr> <tr><td>e) Un abonnement à CANAL ?</td><td>CANAL 1</td><td>2</td></tr> <tr><td>f) Un téléphone fixe ?</td><td>TELEPHONE 1</td><td>2</td></tr> <tr><td>g) Un téléphone cellulaire ?</td><td>TELEP-CELLULAIRE 1</td><td>2</td></tr> <tr><td>h) Une machine à laver ?</td><td>MACHINE A LAVER 1</td><td>2</td></tr> <tr><td>i) Un réfrigérateur ?</td><td>REFRIGERATEUR 1</td><td>2</td></tr> <tr><td>j) Un réchaud/cuisinière à gaz/électrique ?</td><td>RECHAUD/CUISINIERE 1</td><td>2</td></tr> <tr><td>k) Un foyer amélioré ?</td><td>FOYER AMELIORE 1</td><td>2</td></tr> <tr><td>l) Un Lecteur CD/DVD ?</td><td>VIDEO/CD/DVD 1</td><td>2</td></tr> <tr><td>m) Un climatiseur ?</td><td>CLIMATISEUR 1</td><td>2</td></tr> <tr><td>n) Un ordinateur ?</td><td>ORDINATEUR 1</td><td>2</td></tr> <tr><td>o) Un ventilateur ?</td><td>VENTILATEUR 1</td><td>2</td></tr> <tr><td>p) Branchement câble ?</td><td>BRANCHEMENT CA 1</td><td>2</td></tr> <tr><td>q) Groupe électrogène/Plaque solaire ?</td><td>GROUPE ELECTROGENE/S 1</td><td>2</td></tr> <tr><td>r) Internet à la maison (Wifi, Câble....)?</td><td>INTERNET 1</td><td>2</td></tr> </tbody> </table>		OUI	NON	a) De l'électricité ?	ELECTRICITE 1	2	b) Une radio ?	RADIO 1	2	c) Une télévision ?	TELEVISION 1	2	d) Une antenne TV5/TNT/STARTIMES ?	ANTENNE TV5 1	2	e) Un abonnement à CANAL ?	CANAL 1	2	f) Un téléphone fixe ?	TELEPHONE 1	2	g) Un téléphone cellulaire ?	TELEP-CELLULAIRE 1	2	h) Une machine à laver ?	MACHINE A LAVER 1	2	i) Un réfrigérateur ?	REFRIGERATEUR 1	2	j) Un réchaud/cuisinière à gaz/électrique ?	RECHAUD/CUISINIERE 1	2	k) Un foyer amélioré ?	FOYER AMELIORE 1	2	l) Un Lecteur CD/DVD ?	VIDEO/CD/DVD 1	2	m) Un climatiseur ?	CLIMATISEUR 1	2	n) Un ordinateur ?	ORDINATEUR 1	2	o) Un ventilateur ?	VENTILATEUR 1	2	p) Branchement câble ?	BRANCHEMENT CA 1	2	q) Groupe électrogène/Plaque solaire ?	GROUPE ELECTROGENE/S 1	2	r) Internet à la maison (Wifi, Câble....)?	INTERNET 1	2	
	OUI	NON																																																										
a) De l'électricité ?	ELECTRICITE 1	2																																																										
b) Une radio ?	RADIO 1	2																																																										
c) Une télévision ?	TELEVISION 1	2																																																										
d) Une antenne TV5/TNT/STARTIMES ?	ANTENNE TV5 1	2																																																										
e) Un abonnement à CANAL ?	CANAL 1	2																																																										
f) Un téléphone fixe ?	TELEPHONE 1	2																																																										
g) Un téléphone cellulaire ?	TELEP-CELLULAIRE 1	2																																																										
h) Une machine à laver ?	MACHINE A LAVER 1	2																																																										
i) Un réfrigérateur ?	REFRIGERATEUR 1	2																																																										
j) Un réchaud/cuisinière à gaz/électrique ?	RECHAUD/CUISINIERE 1	2																																																										
k) Un foyer amélioré ?	FOYER AMELIORE 1	2																																																										
l) Un Lecteur CD/DVD ?	VIDEO/CD/DVD 1	2																																																										
m) Un climatiseur ?	CLIMATISEUR 1	2																																																										
n) Un ordinateur ?	ORDINATEUR 1	2																																																										
o) Un ventilateur ?	VENTILATEUR 1	2																																																										
p) Branchement câble ?	BRANCHEMENT CA 1	2																																																										
q) Groupe électrogène/Plaque solaire ?	GROUPE ELECTROGENE/S 1	2																																																										
r) Internet à la maison (Wifi, Câble....)?	INTERNET 1	2																																																										

Dans votre dernier pays de résidence, aviez-vous dans votre ménage :		OUI	NON
Q308	a) L'électricité ? b) Une radio ? c) Une télévision ? d) Une antenne TV5/TNT/STARTIMES ? e) Un abonnement à CANAL ? f) Un téléphone fixe ? g) Un téléphone cellulaire ? h) Une machine à laver ? i) Un réfrigérateur ? j) Un réchaud/cuisinière à gaz/électrique ? k) Un foyer amélioré ? l) Un Lecteur CD/DVD ? m) Un climatiseur ? n) Un ordinateur ? o) Un ventilateur ? p) Branchement câble ? q) Groupe électrogène/Plaque solaire ? r) Internet à la maison (Wifi, Câble....)?	ÉLECTRICI 1 RADIO 1 TÉLÉVISIO 1 ANTENNE TV 1 CANAL 1 TÉLÉPHON 1 TÉLÉP-CELLULA 1 MACHINE À LAV 1 RÉFRIGÉRATEU 1 RÉCHAUD/CUISINIÉ 1 FOYER AMÉLIO 1 VIDÉO/CD/DV 1 CLIMATISEUR 1 ORDINATEUR 1 VENTILATEUR 1 BRANCHEMEI 1 GROUPE ELECTROGI 1 INTERNE 1	2 2 2 2 2 2 2 2 2 2 2 2 2 2 2 2 2 2
Vérifiez le statut d'occupation de votre logement Q304 = 3,4,5,6 ↓			
Q309	Quel est le montant mensuel de votre loyer actuellement ?	Montant mensuel du loyer <input type="text"/>	
Q310	Comment vous appréciez la mensualité de votre logement?	Très chère 1 Chère 2 Abordable 3 Peu chère 4 Pas du tout ch 5 Sans opinion 9	
Q311	Avec qui habitez-vous à Dakar ?	Seul A Epoux/Epouse B Père/Mère C Enfants mineurs D Enfants adultes E Frères/sœurs F Neveux/Nièce G Beaux-frères/belles sœurs H Autres Parents I Amis/connaissances J	<input type="checkbox"/> <input type="checkbox"/> <input type="checkbox"/> <input type="checkbox"/> <input type="checkbox"/> <input type="checkbox"/> <input type="checkbox"/> <input type="checkbox"/> <input type="checkbox"/> <input type="checkbox"/>
Q312	Filtre Q311=D, <input type="checkbox"/> Combien d'enfants au total ?	Enfants <input type="text"/>	
Q313	Filtre Q311=J, <input type="checkbox"/> Les amis/connaissances avec qui vous vivez sont principalement:	Concitoyens de son pays d'origine 1 Sénégalais 2 D'autres nationalités 3 Non précisé 4	

SECTION 4: SANTE

Maintenant, nous allons aborder des questions liées à votre santé

N0	QUESTIONS ET FILTRES	CODES	ALLEZ A
Q401	Depuis que vous êtes au Sénégal, avez-vous eu besoin de renseignements ou de conseils en matière de santé pour vous-même ou un membre de votre famille?	OUI 1 NON 2	→ Q404
Q402	Depuis que vous êtes au Sénégal, avez-vous déjà éprouvé des difficultés à obtenir des renseignements ou des conseils en matière de santé dont vous aviez besoin pour vous-même ou un membre de votre famille?	OUI 1 NON 2	→ Q404
Q403	Quel genre de difficultés avez-vous principalement éprouvé?	Difficulté à contacter un médecin ou une inf01 N'a pas eu de rép02 A attendu trop longtè 03 N'a pas eu les renseignem04 Problème de lang05 Ne savait pas où aller / où appeler / mal in06 Incapable de sortir de son dc07 à cause d'un problème de08 Autre – Précisi09	
Q404	Comment pourriez-vous décrire votre état de votre santé au moment de quitter votre dernier pays de résidence?	Très bonne 1 Bonne 2 Satisfaisant 3 Précaire 4 Très précaire 5 Non précisé 9	
Q405	Avez-vous eu un problème de santé, maladie ou un accident au cours des 12 derniers mois?	OUI 1 NON 2	→Q412
Q406	Quels problèmes de santé, maladie ou accident avez-vous eu au cours des 12 derniers mois ?	Problèmes liés à la mate A Toux/Rhume/G B Maux de tête/Migrain C Diarrhée D Infections des voies respiratoires (l E Dermatoses (Problème de la pi F Accident/Blessure ou plaies G Problème de tension) H Accident Vasculaire Cérébral (l I Fièvre / Paludisme J Problème dentaire K Maladie des yeux L Fievre typhoide M Problème d'estomac/abdon N Diabète O Méningite P Autres (à préciser) X	
Q407	Avez-vous- été consulté dans un service de santé (y compris pharmacie), ou un guérisseur traditionnel (médecine traditionnelle) au cours des 12 derniers mois du fait de ce problème de santé ?	OUI 1 NON 2	→ Q412

Q408	Où avez-vous- été consulté la première fois pour ces problèmes de santé ?	Public Hôpital01 Centre de sant02 Poste de santé03 Case de santé04 Dispensaire milita05 Autre Public (Pre09 Privé Hôpital Confessionnel 01 Clinique Privee02 Cabinet Medic03 Cabinet Dental 04 Cabinet Paramedica 05 Pharmacie Priv06 ONG07 Chez le guérisseu08 Autre Prive (Pre09	
Q409	Avez-vous été satisfait de la qualité du service reçue lors de cette première consultation?	Très satisfa U1 Satisfait U2 Moyennement U3 Pas satisfai U4 Pas du tou U5	
Q410	Est ce que vous avez eu les problèmes suivants au cours de	ETABLISSEMENT PAS PRO A ATTENTE LONG B PERSONNEL NON QUAL C TROP CHE D PAS DE MEDICAME E TRAITEMENT INEFFIC F MAUVAIS ACCU G ABSENCE DU PERSO H Autre (réciser...) X	
Q411	Quel est le montant des dépenses de santé lors de votre visite?	Montant en FCFA des depense	
Q412	Avez-vous eu des difficultés pour avoir accès aux médicaments dans les hôpitaux ou dans les pharmacies	OUI 1 NON 2	
Q413	Filtre Q412=1 <input type="checkbox"/> ↓ Quels types de difficultés aviez vous pour accéder aux médicaments?	Disponibilité che A Proximité des pharmacies B Problème de langue C Autre (réciser...) X	
Q414	Comment pourriez-vous décrire votre état de santé à Dakar (Sénégal)?	Très satisfa 01 Satisfait 02 Moyennement 03 Pas satisfai 04 Pas du tou 05 Non précisi 99	

SECTION 5: INTEGRATION ET LIEN AVEC LE PAYS D'ORIGINE :			
Vérifier à la question : Avec qui habitez-vous ici à Dakar			
Q311=D <input type="checkbox"/>		SINON <input type="checkbox"/> → Q504	
No	QUESTIONS ET FILTRES	CODES	ALLEZ A
Q501	Vivez vous avec votre ou vos enfants âgés de moins de cinq ans à Dakar?	OUI NON	→ Q503
Q502	Qui s'occupe de vos enfants pendant la journée à Dakar	Moi-même 01 Epoux/Epouse 02 Autre membre du ménage 03 Crèche publique 04 Crèche privée 05 Jardin d'enfant public 06 Jardin d'enfant privé 07 Baby-sitter sénégalais 08 Baby-sitter non sénégalais 09 Autre (préciser) 99	
Q503	Vos enfants sont-ils scolarisés ?	OUI 1 NON 2	→ Q505
Q504	Dans quelle structure sont-ils scolarisés ?	Ecole publique sénégalaise 1 Ecole privée sénégalaise 2 Ecole publique non sénégalaise 3 Ecole privée non sénégalaise 4 Autre à préciser 9	
Q505	Parlons à présent de vos amis . Les amis que vous fréquentez pendant votre temps libre sont :	Seulement des sénégalais 1 Seulement des non sénégalais 2 Plus de sénégalais que de non sénégalais 3 Plus de non sénégalais que de sénégalais 4 La même proportion de sénégalais et que non sénégalais 5 NE SAIT PAS 9	→ Q507
Q506	Vos amis sénégalais sont des	Voisins 1 Famille 2 Collègues de travail 3 Camarades de classe 4 Autre (préciser) 9	→ Q508
Q507	Vos amis non Sénégalais sont	Seulement des concitoyens 01 Famille 02 Etrangers issus des pays limitrophes 03 Etrangers issus de toutes les régions 04 Voisins 05 Collègues de travail 06 Camarades de classe 07 Autre (préciser) 09	
Q508	Quelle est la principale langue que vous utilisez pour communiquer au Sénégal?	Français 01 Anglais 02 Autre langue étrangère (à préciser) 03 Langue locale (à préciser) 04	
Q509	Quelle(s) langue(s) locale(s) parlez vous?	WOLOF A PULAAR B SERER C MANDING D AUTRE A PRECISER X AUCUNE Y	→ Q511
Q510	A quelles occasions utilisez vous cette (ces) langue (s) locale (s) ?	En famille/chez moi 01 Au travail/à l'école 02 Pendant le temps libre 03 PARTOUT 04	
Q511	Quelle est la principale langue que vous utilisez à Dakar pour communiquer avec les sénégalais?	WOLOF 01 Français 02 Autre langue étrangère 03 langue locale (à préciser) 04	
Q512	Comment vous vivez les événements religieux (Tabaski, Korité, Gamou, Magal, Tamkharit, Pâques, Noël....) au Sénégal?	Très agréable 1 Agréable 2 sans opinion 3 Désagréable 4 Très désagréable 5	
Q513	Pensez-vous que l'on puisse se fier à la plupart des personnes?	OUI 1 NON 2 NE SAIT PAS 9	
Q514	Est-ce que vous vous sentez en sécurité dans ce quartier?	Complètement en sécurité U1 Pas complètement U2 Vraiment en danger U3 Ne sait pas / non nr UZ	
Q515	Avez-vous été victime d'une agression ou d'un vol, au Sénégal au cours des 12 derniers mois?	OUI 1 NON 2	→ Q518
Q516	Où s'est produit cette agression ou ce vol au Sénégal?	Dans votre logement A Dans votre lieu de travail B Dans un lieu public C Dans un lieu privé D Dans un lieu isolé E Autres lieux X	
Q517	Avez-vous bénéficié d'une assistance sociale, financière ou médicale après l'agression ou le vol?	OUI 1 NON 2	
Q518	Avez-vous été victime de discriminations au Sénégal au cours des 12 derniers mois ?	OUI 1 NON 2	→ Q520
Q519	Quelles sont les causes de cette discrimination selon vous?	Race ou couleur de la peau A Nationalité / groupe ethnique B Religion C Langue D Age E Genre F Orientation sexuelle G Handicap H Autre (spécifier) I Ne sait pas / non pr X	

Q520	Êtes vous toujours en contact avec la famille/amis/connaissance de votre pays d'origine	OUI 1 NON 2	→ Section suivante
Q521	Combien de fois retournez-vous en moyenne dans votre pays d'origine ?	Plusieurs fois dans le r01 1 fois par moi02 Tous les 2-3 r03 Tous les 4-5 mois (3 fois04 Tous les 6 mois (2 fois de05 1 fois par06 Tous les deux07 Jamais rentré09 Non précis98	→ Q523
Q522	Pourquoi n'y retournez-vous pas plus souvent ?	voyage coûte ch01 Manque de jours de vaca02 Cela ne m'intéresse pas de retourne...03 Manque d'arg04 Probleme de l05 Je crains d'avoir des problèmes06 Pour des raisons de sécu07 Autre (préciser)08 Non précis09	
Q523	Comment communiquez-vous principalement avec votre famille dans le	Par la post01 Réseaux sociaux/M02 Par téléphone03 Grâce à des concitoyens qui rentrent à04 Non précis05 Autre (à préciser)09	
Q524	Envoyez-vous ou ramenez-vous de l'argent à la maison (à la famille, des connaissances) du pays d'origine?	Oui, régulièrme01 Oui, mais pas régulièrem02 Oui, mais seulement en cas de be03 Oui, mais seulement pour des occasion04 Non, jamais05	→ Q526
Q525	Quel est le montant de transferts émis au cours 12 dernier mois?	Montant de transferts	
Q526	Recevez-vous de l'argent de votre pays d'origine (la famille, proches, des	Oui, régulièrme01 Oui, mais pas régulièrem02 Oui, mais seulement en cas de be03 Oui, mais seulement pour des occasion04 Non, jamais05	→ Q528
Q527	Quel est le montant de transferts reçus au cours 12 dernier mois?	Montant de transferts	
Q528	Envoyez-vous ou de faites-vous des dons/cadeaux à vos parents, connaissances restés au pays (pas de l'argent donc, mais des objets) ?	Oui, régulièrme01 Oui, mais pas régulièrement,02 Oui, mais seulement03 Oui, mais seulement pour des occasion04 Non, jamais05	→ Section suivante
Q529	Par quels moyens les envoyez-vous (toujours les objets)?	Par pos A Par des parents, des amis ou c B Par GP (Gratuité parti C Concitoyen D Moi-même E Autre (préciser) X Non précis Y	

SECTION 6: AUTRES CARACTÉRISTIQUES DU MIGRANTS									
No	QUESTIONS ET FILTRES	CODES	ALLEZ A						
Q601	Quelle est votre situation par rapport à l'occupation au Sénégal au cours des 12 derniers mois la plupart du temps ?	Occupé 1 A la recherche de l'emploi 2 Occupé au foyer 3 Etudiant/Elève 4 Rentier 5 Personne à la retraite 6 AUTRE 9	→ Q614						
Q602	Quelle est votre situation dans cette occupation?	Travailleur Indépenda 1 Employeur/patron 2 Salaarié/Employé perman 3 Salaarié/Employé tempore 4 Apprenti 5 Aide fami 6 AUTRE 9							
Q603	Quel est votre principale profession dans l'occupation?	Profession							
Q604	Dans quelle Branche d'activité exercez cette profession?	Branche d'activité <table border="1" style="display: inline-table; vertical-align: middle;"><tr><td> </td><td> </td></tr></table>							
Q605	Quel est le type de secteur de votre emploi actuel	Formel1 Informel2							
Q606	Comment avez-vous trouvé cet emploi? Par quels moyens ?	Famille 01 Amis/connaissances 02 Bureau de placement public pour l'em 03 Bureau de placement privé pour l'emploi 04 Annonce sur Interr 05 Annonce sur un journ 06 Concours publicq 07 Association bénévo 08 Candidature spontané 09 Activité indépendante 10 Autre (préciser...) 96 Non précisé 98							
Q607	Pendant combien de temps avez-vous exercé cet emploi au Sénégal?	JOURS <table border="1" style="display: inline-table; vertical-align: middle;"><tr><td> </td><td> </td></tr></table> MOIS <table border="1" style="display: inline-table; vertical-align: middle;"><tr><td> </td><td> </td></tr></table> ANNÉES <table border="1" style="display: inline-table; vertical-align: middle;"><tr><td> </td><td> </td></tr></table>							
Q608	A laquelle des situations suivantes, correspond le mieux à votre statut dans l'emploi ?	Travailleur salarié à temps r 01 Travailleur salarié à temps part 02 Travailleur indépendant/ travailleur à son comp 03 Aide familial 04 Apprentissage/ sta 05	→ Q614						

Q609	Exerciez-vous cet emploi sur la base ?	D'un contrat éc 01 D'un contrat ve 02 Pas de contrat 03	→ Q613	Q618	Avez-vous déjà eu un problème avec la justice au Sénégal?	OUI 1 NON 2	→ Q621
Q610	Votre contrat ou accord était-il ?	De durée indéterminée (..... 01 De durée déterminée (Cl..... 02	→ Q613	Q619	Quel type de problème ? De quelle nature ?	Plainte contre v 01 Plainte contre un étra 02 Plainte contre un Sénégalais 03 Autres (à précisi 09	
Q611	Pourquoi votre contrat ou accord a été de durée déterminée ?	Formation/ stag 01 Essai 02 Travail saisonn 03 Travail occasionnel/journ 04 Travail comme remplaçant/s 05 Missions 06 Difficultés économiqui 07 Autres ra 99 (PRÉCISER)		Q620	Dans quelle mesure êtes-vous satisfait de la justice au Sénégal?	Très satisfait 01 Satisfait 02 Moyennement sati 03 Pas satisfait 04 Pas du tout 05	
					Filters si le répondant a un Q601=1 <input type="checkbox"/>		
Q612	Quelle est la durée de votre contrat ou accord ?	Moins de 12 m. 01 12 à moins de 36 moi 02 36 mois ou p 03		Q621	Payez-vous l'impôt au Sénégal?	OUI 1 NON 2	→ Q623
Q613	Dans quelle mesure êtes-vous satisfait de cet emploi ?	Très satisfait 01 Satisfait 02 Moyennement sati 03 Pas satisfait 04 Pas du tout 05		Q622	Dans quel intervalle situez-vous l'impôt que vous payez en moyenne par mois ?	Moins de 10f 01 10000-20000 02 10000-20000 03 20000-30000 04 30000-40000 05 40000-50000 06 50000-60000 07 60000-70000 08 70000-80000 09 80000-90000 10 90000-100000 11 100000-1100 12 100000-1100 13 100000-1100 14 Plus de 60000 15 Non déclaré 98	
					Filters si le répondant est un Q601=4 <input type="checkbox"/>		
Q614	Quel type d'établissement fréquentez-vous?	Public 01 Privé laïc 02 Privé confessionnel Chrétien 03 Privé confessionnel islamique 04 Privé confessionnel a 05 Communautaire 06 Autres (à préciser) 09		Q623	Comment appréciez vous l'imposition au Sénégal ?	Très satisfait 01 Satisfait 02 Moyennement sati 03 Pas satisfait 04 Pas du tout satisfi 05	
					Filters si le répondant a un Q624=C <input type="checkbox"/>		
Q615	Selon vous y'a-t-il des difficultés liées à l'éducation au Sénégal?	OUI 1 NON 2	→ Q617	Q624	Quels types de documents administratifs disposez-vous?	Passepo A Carte d'identité CEDEAC B Carte d'identité étrangère/carte de C Récépissé de dépi D Aucun documen E	
Q616	Selon vous quelle est la principale difficulté liée à l'éducation au Sénégal ?	Coût de scolarisat 01 Documents administr 02 Procédure long 03 Absence de cantine scoll 04 Difficulté d'accès à l'eau 05 Manque de matériel, enseignants ou cla 06 Insalubrité dans les é 07 Promiscuité dans les 08 Insécurité 09 Autres à pré 99		Q625	Avez-vous rencontré des difficultés pour obtenir la carte d'identité étrangère?	OUI 1 NON 2	→ Q626
Q617	Comment trouvez-vous l'accès à l'éducation au Sénégal?	Très difficile 01 difficile 02 Moyennement diffi 03 Pas difficile 04 Pas du tout 05		Q626	Quelle est la principale difficulté rencontrée?	Lenteurs administrativ 01 Coût 02 Barrières linguistique 03 Autres (à préciser) 09	
				Q627	Géopoint		
					HEURES DE DEBUT		
					MINUTES DE DEBUT		
					Note finale		
				CODES POUR Q604: BRANCHE D'ACTIVITES			
				Industrie manufacturière 01	Transport et communicatio 10		
				Agriculture, chasse, élevage 02	Activité financières 11		
				Pêche, aquaculture 03	Immobilier, location et services aux entrepri 12		
				Industries extractives industrie manufacturière 04	Administration publique 13		
				Production et distribution d'électricité, de gaz et d'é 05	Education 14		
				Construction/BTP/Maçonnerie 06	Santé et action soci 15		
				Commerce 07	Services collectif, sociaux et personnè 16		
				Réparation automobile 08	Services domestique 17		
				Hôtellerie/restauration 09	Activité extra -territoria 18		

*ANNEXE 3 - PERSONNEL DE L'ENQUÊTE SUR LE PROFIL DES MIGRANTS INTERNATIONAUX
RESIDANT DANS LE DEPARTEMENT DE DAKAR*

DIRECTEUR GENERAL

Dr. Alle Nar DIOP

DIRECTEUR GENERAL ADJOINT

Abdou DIOUF

DIRECTEUR TECHNIQUE

Dr. Samba NDIAYE, Directeur des Statistiques Démographiques et Sociales par intérim

CORDINATION TECHNIQUE

Amy Colé CISSE DIOP, Coordonnatrice technique de l'enquête
Atoumane FALL, Chef de Division du Recensement et des statistiques Démographiques par intérim
Awa CISSOKO FAYE, Chef de Bureau Conception et des Méthodes d'Analyses Statistiques

TRAITEMENT DE DONNÉES

Dr. Abdou SARR
Amy Colé CISSE DIOP
Cheikh Ibrahima DIOP

GESTIONNAIRE

Aminata NDIAYE

RESPONSABLE DE LA LOGISTIQUE

Ibrahima BASSE

RESPONSABLE DES ACHATS

El Hadji Alassane DIOP

ENCADREMENT TECHNIQUE

Dr. Samba NDIAYE
Awa CISSOKO FAYE
Papa Mabeye DIOP
Amy Colé CISSE DIOP
Ndeye Lala TRAVARE
El Hadji Yaya LY
Cheikh Ibrahima DIOP
Abdou SARR
Khalifa DJIBA
Boubacar DIOUF

REDACTEURS DU RAPPORT

Papa Ibrahima SYLMANG SENE
Dr. Samba NDIAYE
Amy Colé CISSE DIOP
Papa Mabeye DIOP
Boubacar DIOUF
Cheikh Ibrahima DIOP
Djiby DIOP
Assane THIOUNE
Saliou MBENGUE

COLLECTE DES DONNÉES

SUPERVISEURS DE LA COLLECTE

Abdou SARR
Amy Colé Cisse DIOP
Cheikh Ibrahima DIOP

PERSONNEL DE COLLECTE

Chefs d'équipe

Prénoms	NOM	Prénoms	NOM
Aminata	DIOP	Mame Diarra Bousso	DIALLO
Modou	DIONE	Mamadou	LEYE
Mame Gnagna Diagne	KANE	Omar Lamine	DIAME
Amadou	GUEYE	Oulimata	DIENE

Enquêteurs

Prénoms	NOM	Prénoms	NOM
Aminata	DIOP	Ndatté	FALL
Modou	DIONE	Ousmane	KONATE
Mame Gnagna Diagne	KANE	Jean Claude Pierre	COLY
Amadou	GUEYE	Ibrahima	SALL
Mame Diarra Bousso	DIALLO	Oumar	WELE
Mamadou	LEYE	Abdoulaye	DIOUF
Omar Lamine	DIAME	Soda	DIAKHATE
Oulimata	DIENE	Makhtar	GUEYE
Ouleye	SOW	Soulaymane	BALDE
Oumar Abdoul	BA	Thierno Abdourahim	FOFANA
Mbaba	DIOP	Cheikh A. Khadre Zelani	FALL
Ngane	MBAYE	Mohamed Lamine	DIAWARA
Nancy	DEME	Dame	NIANG
Moustapha	DIOP	Idrissa	DIATTA
Madiemboye	TOURE	Mohammed Hafiza	GADIO
Aliou Abdoul	BA	Sira Idrissa	DOUMBOUA
Mama	SAMOURE	Mamadou Boye	DIALLO
Ibrahima	COLY	Moustapha	SENE
Bilel Abou	FOFANA	Malang	FATY
Mohamed Abadie	TIMBINE	MBathio	FALL

Chauffeurs

Prénoms	NOM	Prénoms	NOM
Pape Ayib	SARR	Ndiaga	KITAL
Ismaïla	DIOUF	El Hadji	GUEYE
Mamadou	SARR	Abou Kouta	SAGNA

Ibrahima
Ablaye

FAYE
NGOM

Elimane
Babading

DIOP
NDIAYE

ASSISTANCE TECHNIQUE DE L'OIM

Bakary DOUMBIA
Sélomé C. V. MIGAN
Clara PEREZ LOPEZ
Damien JUSSELME
Mohamed KANE
Cheikh Mbacké SENE