



DTM

AFGHANISTAN

د ټولني پر بنسټ د اړتياوو ارزونه

د پایلي لنډيز لسم پړاو
جنوري - جون ۲۰۲۰

بادغیس ولایت چې هم د جگړې له امله او هم د طبیعي آفاتو له امله خپل شوی ۱۰٪ کورونه هلته یا په بشپړه توګه وړان شوي یا هم په شدیدې توګه وپجار شوي. د ارزونې څخه دمخه د شپږو میاشتو په ترڅ کې طبیعي پیښو لکه سیلابونه د ۱۲۴ وګړو مرګ ژوبله او د زراعتي محصولاتو او معیشت د له منځه وړلو لامل شوي. © IOM ۲۰۲۰.

لنډه کتنه

۳۴ ولایتونه وارزول شول	
۳۹۷ ولسوالۍ وارزول شوې (۷ ولسوالۍ د لاسرسۍ وړ نه وې او ۲ ولسوالیو کې کورني بېځایه شويو او راستنېدونکو شتون نه درلوده)	
۱۲,۲۹۲ کلي له کورنيو بېځایه شويو او راستنېدونکو کوربه توب کې	
۶۲,۰۹۷ کلیدي معلومات ورکونکو سره مرکه ترسره شوه	
۳,۸۸۱,۹۰۳ بهرنیو هېوادونو څخه راستنېدونکي (۲۰۱۲-۲۰۱۹)	
۴,۷۶۰,۴۷۸ کورني بېځایه شوي کسان په کوربه ټولنو کې ژوند کوي (۲۰۱۲-۲۰۲۰)	
۴,۹۴۷,۲۲۳ وګړو د خپلو اصلي سیمې د کورنيو بېځایه شويو په توګه پرېښي (۲۰۱۲-۲۰۲۰)	
۵,۴۸۰,۹۹۶ پخواني کورني بېځایه شوي اوس خپلو سیمو ته بېرته ستانه شوي (۲۰۱۲-۲۰۲۰)	
۲,۷۹۶,۴۳۲ وګړي د هېواد څخه بهر ته کډوال شوي (۲۰۱۲-۲۰۲۰)	
۱۴,۸۸۶,۲۵۶ (۷۱٪) ۱۸ کلن څخه لوی وګړي بیکار دي	
۳۹,۶۷۹ افغانۍ د کورنيو د پور اوسطه کچه	
۷,۵۴۶,۱۳۶ (۱۹٪) وګړي روغتيايي خدماتو ته مراجعه نکوي	
۱۵,۵۸۴,۰۸۲ (۳۹٪) وګړي د څښاک اوبو ته نیازمن دي	
۸,۳۲۸ (۶۸٪) کلیو د ارزونې څخه مخکې ۶ میاشتو په ترڅ کې هېڅ ډول بشري یا پراختيايي مرستې نه دي ترلاسه کړي	
۱,۱۶۷,۵۰۷ (۳٪) وګړي لږ تر لږه یو ډول زیانمنیا یا معلولیت لري	
۲ څخه ۱ (۴۵٪) یو وګړی یا په متوسطه توګه او یا هم په بشپړه توګه د عدالت پر سیستم باور لري	

د بېځایه کېدونکو د تعقیب سیستم (DTM) د ټولني پر بنسټ د اړتياوو ارزونه (CBNA) د تحركاتو بنسټيزې ارزونې (BMA) اساسي برخې په توګه په منظمه توګه په کال کې دوه ځله د کلیو په کچه ترسره کوي ترڅو په هغو کلیو کې چې تر ټولو زیاتو کورني بېځایه شويو او راستنېدونکو څخه کوربه توب کوي له څو سکتوريزو اړتياوو څخه چې د تغيير په حال کې دي یو هر اړخيز پوهاوی رامنځ ته شي.

کلیدي موندنې

- مرستندويه موسسې باید هغه سیمې په پام کې ولري چې تر ټولو زیات د جاري جګړې (ډېری وخت شدیدې جګړه) له امله زیانمنې شوي لکه په بلخ، کندهار، وردک، سرپل، هلمند او تخار ولایتونو کې. د پورتنیو ولایاتو د کلیدي معلومات ورکونکو په وینا دا ولایات تر ټولو زیات نا امن دي او د شخړو او آفاتو له امله زیانمن شوي او تر ټولو زیاتې امنیتي او د مرګ ژوبلې پېښې هلته ثبت شوي. په دې ولایاتو کې ۸۸٪ ثبت شوي مرګ ژوبله د جګړو له امله ده.
- د بیکارۍ لوړه کچه، په افغانستان کې غیر رسمي دندې او په کرنې استوار اقتصاد او په خاصه توګه په ښاري سیمو کې د کورنيو بېځایه شويو، راستنېدونکو او نورو متحرکو ډلو شتون کاري فرصتونه محدودوي، په ځانګړې توګه په زیات نفوس لرونکو ښارونو کې لکه هرات، کابل او جلال آباد. د دې کار لپاره د وخت او فرصت په پام کې لرلو سره د لا زیاتو کاري فرصتونو رامنځ ته کولو پروګرامونو ته اړتیا لیدل کېږي ترڅو د کرنیزو پروګرامونو ارزښت او فرصتونو لوړولو باندې تمرکز وکړي. د کووېډ-۱۹ مشابه اعراض او علایم په ټول هېواد کې په لوړه کچه شتون لري چې دا په خپله د کووېډ-۱۹ لا زیاتو آزمایښتونو او د عفونت مخنیوي او کنټرول تګلارو زیاتولو ته اړتیا ښيي. د روغتيايي ظرفیتونو لوړولو ته په عمومي توګه اړتیا لیدل کېږي په خاصه توګه په هغو سیمو کې چې له پخوا د خدماتو له کموالي او بې حده زیات ګټه ګوښې سره مخ دي. د پام وړ اقلیت د ناروغ کېدلو پر مهال روغتيايي څانګو ته مراجعه نه کوي چې دا په خپله د خلکو ترمنځ د باور پیاوړي کولو اړتیا ښيي.
- د وچکالۍ او سیلاب پر وړاندې زیانمن ولایاتو کې لکه غور، بادغیس، فراه، اورزګان او هلمند وګړي د خواړو د اخیستلو لپاره مارکېټ ته محدود لاسرسۍ لري او په خپله غنم کړي. په یادو ولایاتو کې وګړي په بیلابېلو مقابلې ای میکانیزمونو باندې اتکا کوي لکه له هغو خوراکی توکو څخه ګټه اخیستل چې لږ مغذي مواد لري، د خواړو لپاره پور اخیستل، د خواړو د اندازې کمول او په غور، بادغیس او فراه ولایتونو کې وګړي په اوسطه توګه یو ځل په اونۍ کې په یوې خوراکی وعده کې له خوراک څخه ډډه کوي. د هېواد په کچه په اوسطه توګه ټولني کورنۍ شاوخوا خپل نیمايي عاید د خواړو لپاره مصرفوي او له همدې امله دا کورنۍ د هغو وختونو لپاره چې د خواړو د لا زیات نا خونديتوب سره مخ کېږي د خوراکی توکو د اخیستلو لپاره پیسې په لاس کې نلري.



www.displacement.iom.int/afghanistan

DTMAfghanistan@iom.int

برای معلومات بیشتر:

تگلار

پوښښ

د تحركاتو بنسټيزې ارزونې (BMA) نهمې دورې را په دې خوا د ټولنې پر بنسټ د اړتیاوو ارزونه (CBNA) هم د تحركاتو بنسټيزې ارزونې يو سټنډرډ برخې په توگه شامله شوه. د ټولنې پر بنسټ د اړتیاوو ارزونه (CBNA) د تحركاتو بنسټيزې ارزونې سره يوشان تگلار څخه کار اخلي او هماغه ټولنې چې تر ټولو زيات کورنيو بېځايه شويو او راستنېدونکو څخه کوربه توب کوي د پوښښ لاندې نيسي.

د ټولنې پر بنسټ د اړتیاوو ارزونې (CBNA) عمومي موخه د پروگرامونو او خدماتو د لومړيتوب ورکولو لپاره بنسټيز معلومات راټولول او د جغرافيايي موقعيتونو پوښښ دی ترڅو د ټولنيز-اقتصادي شاخصونو خلاصه امار وړاندې کړي لکه: دنده يا شغل، د کورنيو مالي وضعيت، مارکېټونه، امنيت او خونديتوب، د قانون حاکميت، روغتيا، زده کړه، خواره او تغذيه، پناه ځای، اوبه، حفظ الصحة او روغتيا (WASH) او وړاندې شوې مرستې.

د بېځايه کېدونکو د تعقيب سيستم (DTM) د تحركاتو بنسټيزې ارزونې په شان د ټولنې پر بنسټ د اړتیاوو ارزونې (CBNA) کې هم ساحوي کارکوونکي په لوړه کچه له هماغې سيمې څخه گماري چې هلته ارزونه ترسره کېږي ترڅو کميټي معلومات د کليو په کچه د کليدي معلومات ورکونکو سره د ډله ايزو بحثونو له لارې راټول شي. د ټولنې پر بنسټ د اړتیاوو ارزونې اوسنۍ فورمه په يو کلي کې له ۲ تر ۳ ساعته وخت نيسي.

ساحوي کارکوونکي هره ورځ د يوې کاغذي فورمې په وسيله معلومات راټولوي. په دې فورمه کې د تېر پړاو راټول شوي معلومات هم شتون لري ترڅو د موجود معلوماتو له شتون څخه تايد وشي او د ارزونې پروسه په گړنديتوب سره پر مخ ولاړه شي. بشپړې شوې فورمې هره اونۍ د DTM ولايتي دفتر ته سپارل کېږي ترڅو د ټيم مشر او د معلوماتو راجسټر کوونکي له لوري ترې کتنه او تصويب وشي. کله چې دا فورمې تايد شوي نو د موبايونو په مرسته په الکترونکي توگه د کورنيو فورمونو له کارولو سره په مستقيم ډول د DTM مرکزي SQL کې چې په کابل کې ده ځای پرځای کېږي. وروسته بيا دا ډېټا يا معلومات هم په اتومات او هم په انفرادي توگه هره ورځ تصفيه او تايد کېږي. دا دقيقه بياکتنه ډاډ ترلاسه کوي چې د DTM ډېټا نرتولو لوړ کيفيت، دقت او صداقت ولري.

د کډوالۍ نړیوال سازمان او نړیوال بانک د همکارۍ له لارې به د بېځايه کېدونکو د تعقيب سيستم (DTM) او ياد بانک په منظمه توگه د ټولنې پر بنسټ د اړتیاوو ارزونې (CBNA) لاسته راغلي معلومات په گډه سره تجزيه او تحليل کړي ترڅو د هېواد او ولايت په کچه عملي معلومات رامنځ ته شي او د ملي انکشاف پروگرامونو لومړيتوب ورکولو لپاره مرسته ترسره شي.

کليدي معلومات ورکونکي

د DTM ساحوي کارکوونکي د کليو په کچه معلومات د ټولنې مشرانو، کورنيو بېځايه شويو، راستنېدونکو، د ولاسوالۍ مقام، د ټولنې پراختيايي شورا او د روغتيا او زده کړې سکتورونو له استازو څخه د ډله ايزو بحثونو له لارې راټولوي. په لږو مواردو کې داسې کېږي چې د امنيتي اندېښنو او يا د بلواگرو ډلو د بريدونو له امله، د DTM سيمه ايز کارکوونکي نشي کولای سيمې ته ولاړ شي نو هغوي غونډې او ډله ايز بحثونه د کليو څخه بهر يا په خونديو سيمو کې ترسره کوي.

<p>۶۰۷۰۹</p> <p>کليدي معلومات ورکونکي يا راستنيدونکي دي او يا هم کورني بېځايه شوي (۸٪)</p>	<p>۶۲۰۰۹۷</p> <p>کليدي معلومات ورکونکو سره مرکه ترسره شوه</p>
<p>۱۹،۶۸۲</p> <p>له کوربه ټولنو څخه کليدي معلومات ورکونکي (۳۱٪)</p>	<p>۱،۳۶۲</p> <p>شخپه کليدي معلومات ورکونکي (۲٪)</p>
<p>۱۲،۹۳۳</p> <p>خو سکتوريز او ټولنيزو خدماتو څخه کليدي معلومات ورکونکي (۲۱٪)</p>	<p>۶۰،۷۳۵</p> <p>نارينه کليدي معلومات ورکونکي (۹۸٪)</p>
<p>۲۳،۲۲۲</p> <p>له سيمه ايزو چارواکو څخه کليدي معلومات ورکونکي (۳۷٪)</p>	<p>۵</p> <p>په هرې ډله ايزې مرکې کې د کليدي معلومات ورکونکو اوسط شمېر</p>

په لسمې دوره کې د بېځايه کېدونکو د تعقيب سيستم (DTM) وکولای شو ۶۲،۰۹۷ د ټولنې مشرانو سره په ۱۲،۲۹۲ د موخې وړ کليو کې چې د کورني بېځايه شويو او راستنېدونکو کوربه دي ترسره کړي. د دې ارزونې پوښښ د بنسټيزې ارزونې پوښښ څخه ۴۳ کلي لږ دی ځکه چې د نا امنۍ له امله ساحوي کارکوونکو ونشو کولای په ياد کليو کې د ټولنې پر بنسټ د اړتیاوو ارزونې معلومات راټول کړي او ياد کلي په لاندې ولاياتو کې ول: فراه (۱)، هرات (۱)، جوزجان (۱)، کندز (۱)، لوگر (۳۸) او پنجشېر (۱).

د بېځايه کېدونکو د تعقيب سيستم (DTM) د تحركاتو بنسټيزې ارزونې او د ټولنې پر بنسټ د اړتیاوو ارزونې ترڅنګ د کووېډ-۱۹ پر وړاندې غبرګون کې يې هم ونډه درلوده او د کووېډ-۱۹ اړوند د ټولنو وګړو د مشارکت او د خطرونو په اړه د پوهاوي رامنځ ته کولو لپاره يې د ټولنې مشران هڅول ترڅو د عفونت د مخنيوي او کنټرول تگلارې پلي شي او د کليو په کچه د کووېډ-۱۹ اړوند نا سم معلومات او بېځورونه/ شرم پر وړاندې مقابله وشي.

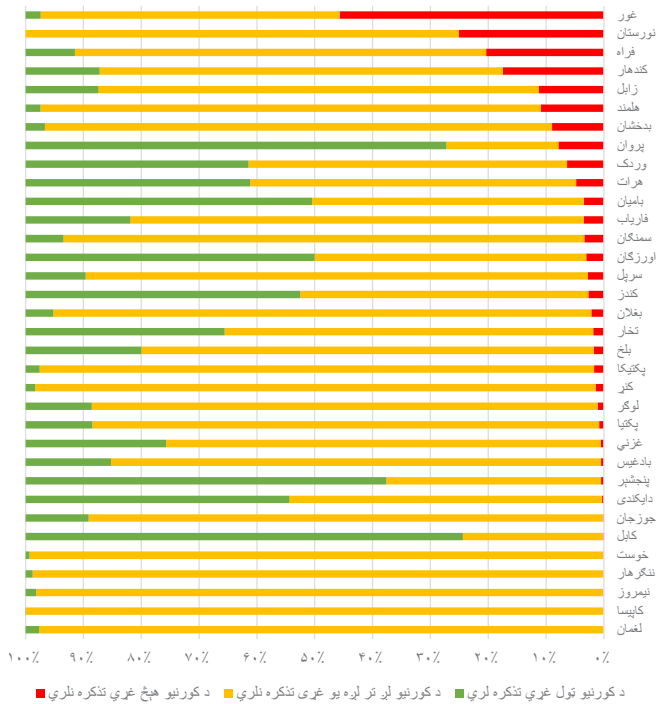
د کووېډ-۱۹ د خپرېدو څخه د مخنيوي لپاره او د بېځايه کېدونکو د تعقيب سيستم د کارکوونکو، کډوالو جمعيتونو او کوربه ټولنې د خونديتوب لپاره د بېځايه کېدونکو د تعقيب سيستم د عفونت د مخنيوي او کنټرول تگلارې عملي کولې او د روغتيا نړیوال سازمان د لارښودونو سره سم يې شخصي محافظتي توکي کارول.

کليدي معلومات ورکونکي چې ورسره مرکه شوې	ارزون شوي کلي	ارزون شوي ولسوالۍ	د وروستۍ ارزونې نېټه	ولایت
۶۷۳	۹۸	۶	۲۰۲۰/۰۶/۳۰	اورزګان
۱،۵۸۲	۲۷۳	۶	۲۰۲۰/۰۶/۳۰	بادغيس
۱،۱۵۹	۱۸۴	۷	۲۰۲۰/۰۶/۳۰	باميان
۵،۰۶۹	۸۴۵	۲۸	۲۰۲۰/۰۶/۳۰	بدخشان
۲،۵۶۹	۵۶۲	۱۵	۲۰۲۰/۰۶/۳۰	بغلان
۲،۷۵۶	۶۳۵	۱۶	۲۰۲۰/۰۶/۳۰	بلخ
۲،۰۷۳	۳۹۴	۱۰	۲۰۲۰/۰۶/۳۰	پروان
۱،۷۲۲	۴۱۰	۱۱	۲۰۲۰/۰۶/۳۰	پکتيا
۹۴۳	۲۷۹	۱۹	۲۰۲۰/۰۶/۳۰	پکتیکا
۵۲۸	۹۹	۷	۲۰۲۰/۰۶/۳۰	پنجشېر
۳،۳۶۷	۵۴۰	۱۷	۲۰۲۰/۰۶/۳۰	تخار
۱،۸۵۱	۳۳۰	۱۱	۲۰۲۰/۰۶/۳۰	جوزجان
۲،۷۷۶	۵۸۵	۱۳	۲۰۲۰/۰۶/۳۰	خوست
۱،۱۵۳	۲۰۰	۹	۲۰۲۰/۰۶/۳۰	دایکندي
۲،۲۶۷	۳۸۸	۱۱	۲۰۲۰/۰۶/۳۰	زابل
۱،۹۲۵	۳۷۹	۷	۲۰۲۰/۰۶/۳۰	سرپل
۱،۲۱۲	۲۲۰	۷	۲۰۲۰/۰۶/۳۰	سمنګان
۱،۵۱۸	۳۸۶	۱۹	۲۰۲۰/۰۶/۳۰	غزني
۱،۳۰۷	۲۷۱	۱۰	۲۰۲۰/۰۶/۳۰	غور
۱،۳۸۷	۲۸۲	۱۳	۲۰۲۰/۰۶/۳۰	فارياب
۱،۹۵۷	۳۸۳	۱۱	۲۰۲۰/۰۶/۳۰	فراه
۲،۲۶۵	۵۴۴	۱۵	۲۰۲۰/۰۶/۳۰	کابل
۷۹۴	۱۶۵	۷	۲۰۲۰/۰۶/۳۰	کاپيسا
۱،۷۲۶	۳۱۵	۷	۲۰۲۰/۰۶/۳۰	کندز
۱،۷۴۴	۳۹۴	۱۶	۲۰۲۰/۰۶/۳۰	کندهار
۲،۰۸۶	۳۶۳	۱۵	۲۰۲۰/۰۶/۳۰	کټز
۱،۱۲۵	۲۱۳	۵	۲۰۲۰/۰۶/۳۰	لغمان
۱،۲۵۰	۳۳۱	۷	۲۰۲۰/۰۶/۳۰	لوګر
۴،۳۲۸	۹۱۱	۲۲	۲۰۲۰/۰۶/۳۰	ننګرهار
۲۰۸	۴۷	۸	۲۰۲۰/۰۶/۳۰	نورستان
۱،۵۱۵	۲۸۷	۵	۲۰۲۰/۰۶/۳۰	نيمروز
۲،۸۶۱	۵۷۱	۱۵	۲۰۲۰/۰۶/۳۰	هرات
۱،۳۰۰	۲۹۱	۱۳	۲۰۲۰/۰۶/۳۰	هلمند
۱،۳۰۱	۲۱۷	۹	۲۰۲۰/۰۶/۳۰	وردک
۶۲۰۰۹۷	۱۲،۲۹۲	۳۹۷	۴۰۱	مجموعه

جمعیتی معلومات

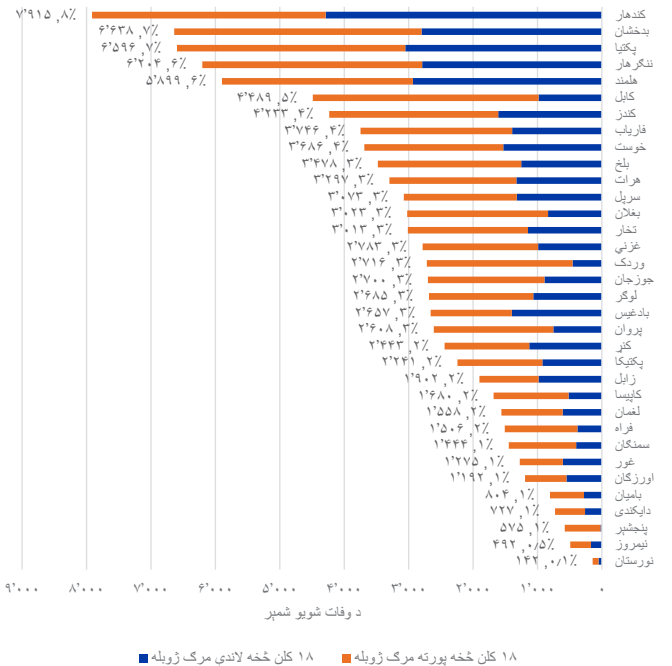
د تذکره درلودلو تر ټولو لوړ شمېر په هغو ولایاتو کې ثبت شوی چې د دولت د کنټرول لاندې دي او تر ټولو ټیټ شمېر یې په لرې پرتو او له شخړې څخه زیانمنو ولایاتو کې ثبت شوي. د کلیدي معلومات ورکونکو په وینا تر ټولو زیات شمېر زیانمن کسان په هغو ولایاتو کې اوسېږي چې پراخ ښاري مرکزونه لري لکه کابل، ننگرهار او بلخ.

تذکره | د ولایت پر بنسټ

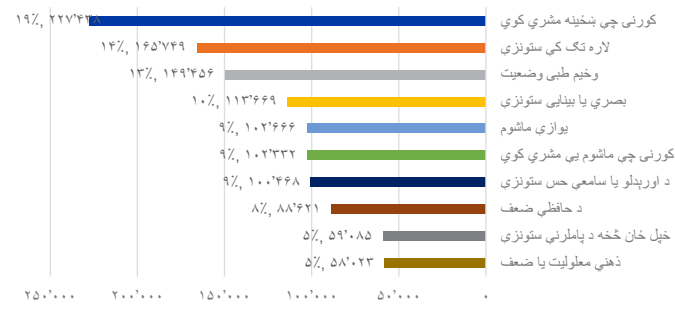


د کلیدي معلومات ورکونکو په وینا د مرګ ژوبلې شمېر په هغو ولایاتو کې تر ټولو لوړ ده چې پراخه ښاري ساحه لري او همدا رنگه هغه ولایات چې د جاري یا فعالې جګړې له امله اغیزمن دي. جګړه، کورونو ته لاسرسی او طبیعي آفات هغه اصلي لاملونه دي چې خلک له نورو ځایونو نه (په لوړه کچه د کورنیو بېخایه شویو په توګه) کوربه ټولنو ته راځي. خدماتو ته لاسرسی لکه دنده، زده کړه، شخړه او روغتیايي پاملرنه تر ټولو اړین لاملونه دي چې وګړي خپل اصلي ځای پرېږي او نورو ځایونو ته کډه کوي او دا کار تر ټولو زیات په وردک، سمنگان، پکتیکا او تخار ولایاتو کې تر ټولو زیات ثبت شوی.

مرګ ژوبله | د ولایت او عمر پر بنسټ




زیانمنیتیا

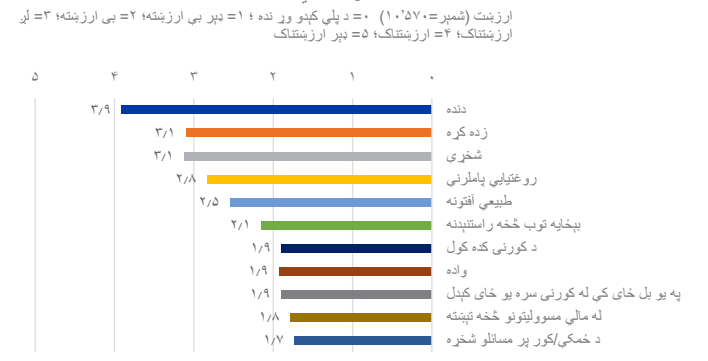


د دې ماشوم په شان چې په بامیان ولایت کې کار کوي په ډول افغانستان کې ۱۰۲۳۳۲ کورنیو څخه ماشومان مشري کوي او د عاید د ترلاسه کولو لپاره کار کولو ته اړ دي چې له دې کار سره د دوی د زده کړې او ښه راتلونکي فرصت محدودېږي. © IOM ۲۰۲۰

یو میاشتی څخه زیاتي مودی لپاره د وګړو د راتګ او اسکان لاملونه | د ارزښت پر بنسټ رتبه بندي شوي



د یو میاشتی څخه زیاتي مودی لپاره د سیمی پرېښودلو لاملونه | د ارزښت پر بنسټ رتبه بندي شوي

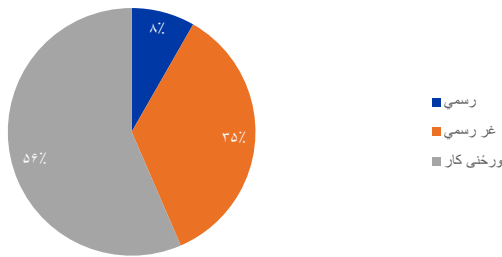


دنده یا شغل

د افغانستان د کار بازار کې په مشخصه توګه ورځني کارونو او په غیر رسمي سکتور کې کار کول شاملېږي. په هرات، هلمند، زابل او پکتیکا ولایاتو کې چې یا تر ټولو زیات کورني بېخایه شویو څخه کوربه توب کوي او یا هم جګړه ځپلي دي یوازې ۱٪ وګړي په رسمي سکتور کې کار کوي. دا چې له پخوا کاري تجربې درلودل او له صاحب د کار سره پخوانۍ اړیکې درلودل د هیواد په کچه د دندې ترلاسه کولو لپاره لومړیتوبونه بلل کېږي دا موارد په هغو ولایاتو کې زیات ثبت شوي ول چې پراخې ښاري سیمې لري. له ۳۴ ولایتو په ۳۲ ولایتو کې د دندې ترلاسه کولو لپاره تر ټولو لور خنډ د کاري فرصتونو کمښت دی.

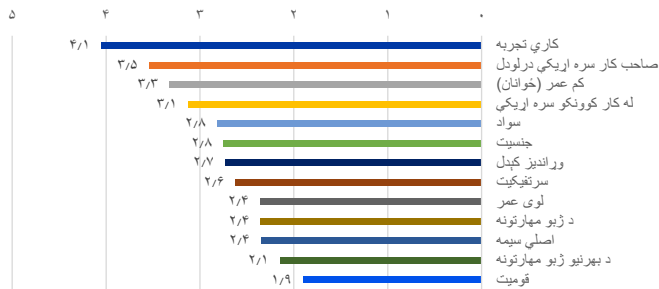
په ټول هیواد کې ۷۱٪ له ۱۸ کلن څخه لوی ټول وګړي او ۵۰٪ له ۱۸ کلن څخه لوی نارینه ګان بیکار دي. هغه ولایات چې د بیکارۍ ټیټ شمېر لري لري پراته، کلیوالي او نسبتاً کم نفوس لرونکي ولایات دي لکه نورستان او دایکندي. لامل یې ښایي د دې ولایاتو کم نفوس، او د غیر میکانیزه کرنیز اقتصاد لپاره یې کارګرو ته زیاته اړتیا وي. د لغمان، لوګر، پکتیا او کنړ ولایاتو په شان ولایات د بیکارۍ لوړ شمېر لري.

د قرار دادونو ډول



د کارکوونکو د استخدام لپاره د ترجیح ورکولو موارد | د اهمیت پر بنسټ رتبه بندي شوي

ارزښت (شمېر=۳۵۸۰) = ۰ د پلي کېدو وړ نده ؛ ۱ ډېر بی ارزښته ؛ ۲ بی ارزښته ؛ ۳ لږ ارزښتناکه ؛ ۴ ارزښتناکه ؛ ۵ ډېر ارزښتناکه

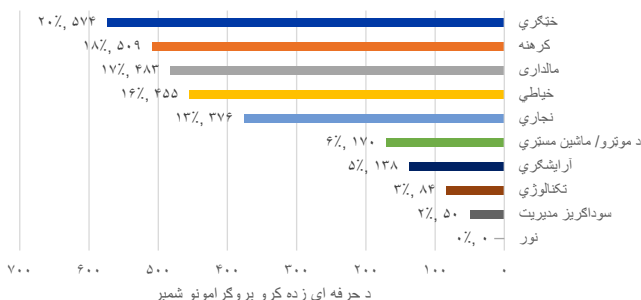


د کار یا دندې پر وړاندې خنډونه | د ارزښت پر بنسټ رتبه بندي شوي

ارزښت (شمېر=۳۵۸۰) = ۰ د پلي کېدو وړ نده ؛ ۱ ډېر بی ارزښته ؛ ۲ بی ارزښته ؛ ۳ لږ ارزښتناکه ؛ ۴ ارزښتناکه ؛ ۵ ډېر ارزښتناکه

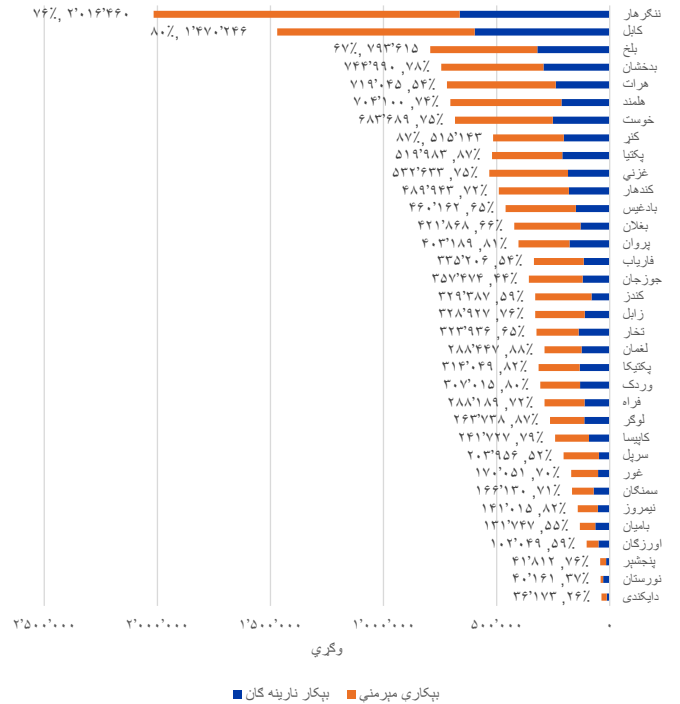


د حرفه ای زده کړو پروګرامونو شتون

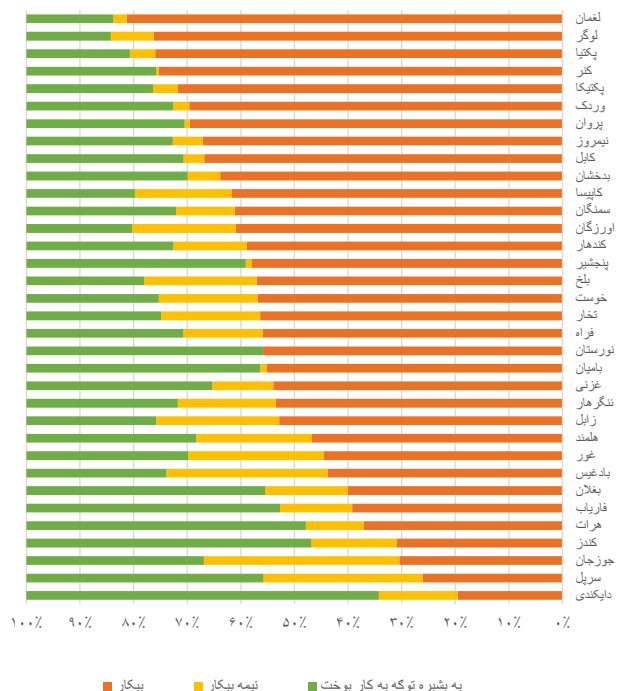


د حرفه ای زده کړو پروګرامونو شمېر

د بیکارۍ ارقام (+۱۸) | د ولایت او جنسیت پر بنسټ



شغلي وضعیت | نارینه ګان (له ۱۸ کلونو لوی)

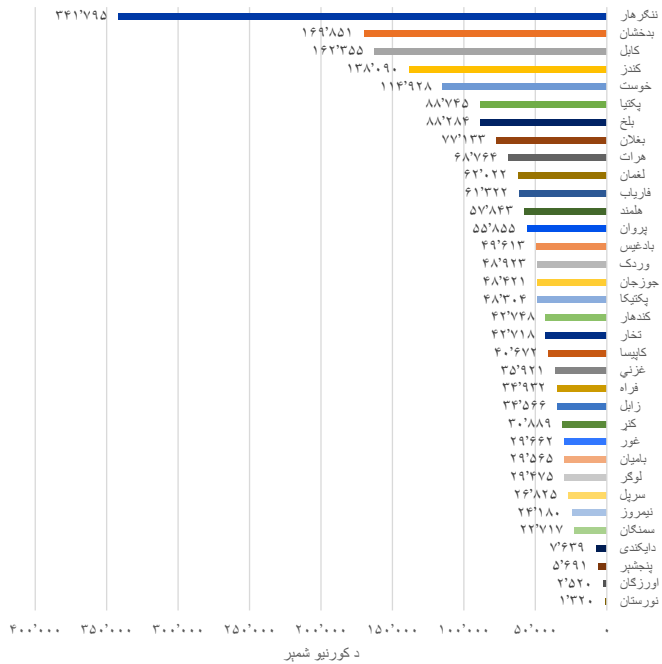


مالي او دارايي

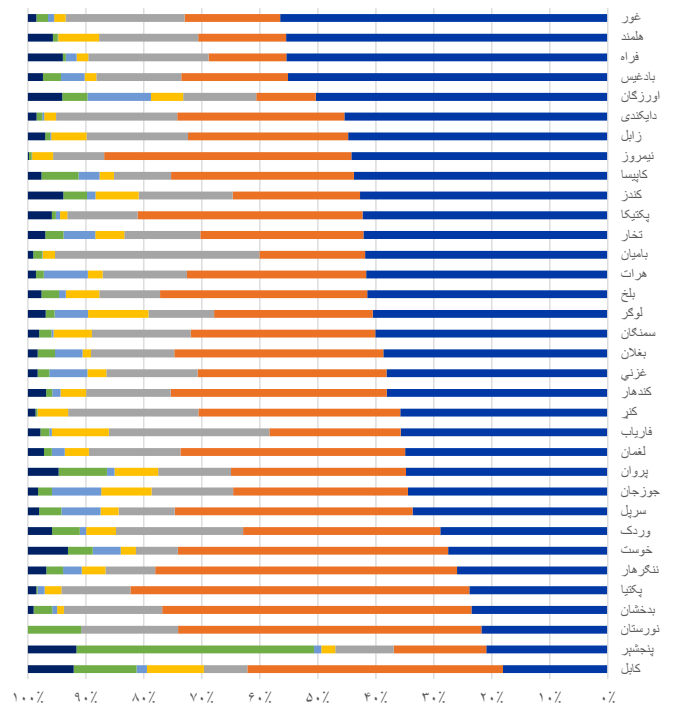
کلیدي معلومات ورکونکو یادونه وکړه چې له ۲ میلیون څخه زیاتې کورنۍ پوروي دي او د پور اوسطه کچه یې ۳۹،۶۷۹ افغانۍ ویلی دي. پور یو له اصلي لاملونو څخه دی چې وګړي د کډوالۍ (هم د هېواد دننه او هم هېواد څخه د باندې) پرېکړه کوي. د پور تر ټولو لوړه اوسطه کچه په لرې پرتو او هغو ولایاتو کې لیدل کېږي چې پراخه کلیوالي سیمه لري لکه دایکندي، بامیان او غزني چې په هېواد کې تر ټولو زیات بې وځله یا فقیر ولایات ګڼل کېږي.

له ۸٪ څخه لږ شمېر افغانان په تولیدي او خدماتي اقتصادي سکتورونو کې په کار کولو بوخت دي چې دا په خپله د افغانستان اتګاً پر کرنیز یا زراعتي سکتور نښي. د کورنیو اوسط عاید کچه په کنډز، کابل او پکتیکا کې تر ټولو لوړه ده چې سرحدي سوداګري ته لاسرسی او په غیر رسمي اقتصاد کې شمولیت په دې اړه د پام وړ دي. لږښتونه یا مصارف په جنگ ځپلي ولایاتو کې لکه اورزګان، کنډز او خوست کې تر ټولو لوړ دي. په بېلابېلو سیمو کې د عاید اوسطې کچې ترمنځ تر ټولو زیات توپیر په اورزګان ولایت او ورپسې وردک کې لیدل کېږي. د ۴۸٪ کورنیو خالص عاید د خواړو په اخیستلو کې مصرفېږي او دا لوړ لږښتونه تر ټولو زیات په لرې پرتو ولایاتو کې لکه پنجشېر (۷۳٪) او نیمروز (۶۸٪) کې ثبت شوي خو بیا په کابل (۲۹٪) کې تر ټولو ټیټ وه.

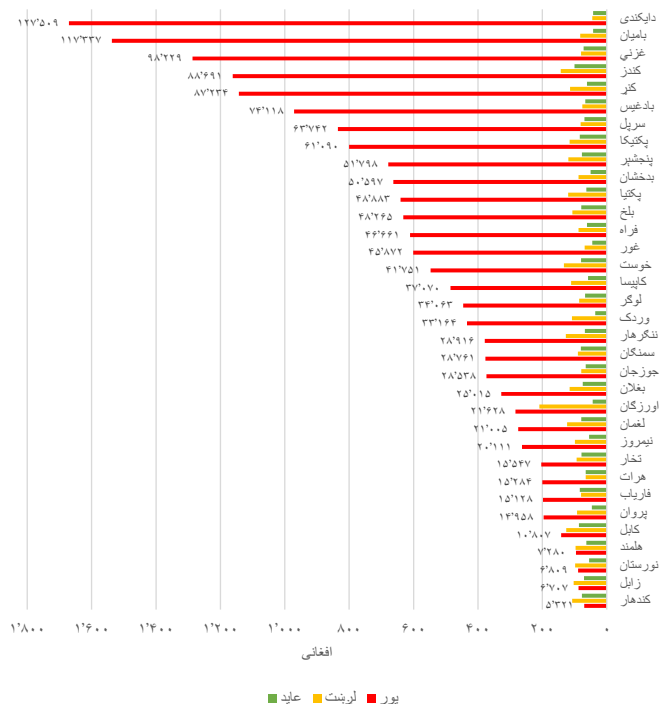
د پورويو کورنیو شمېر | د ولایت پر بنسټ



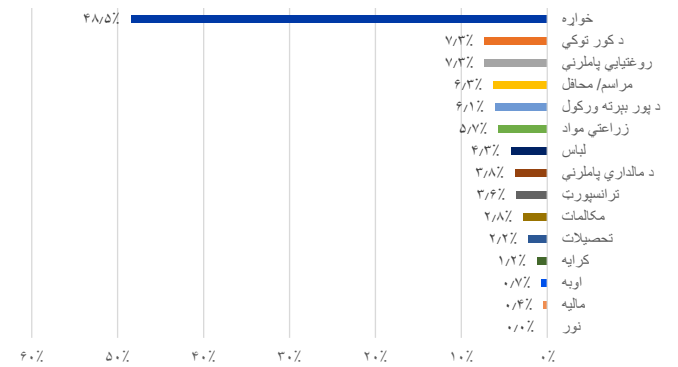
عایداتي سرچینې | د ولایت پر بنسټ



د کورنیو میاشتنی عاید او لږښت او د هغوی مجموعي قرضداري | د ولایت پر بنسټ



د کورنیو میاشتنی لږښتونو اوسطه کچه | د کټګوريو په بنسټ




مارکېټونه

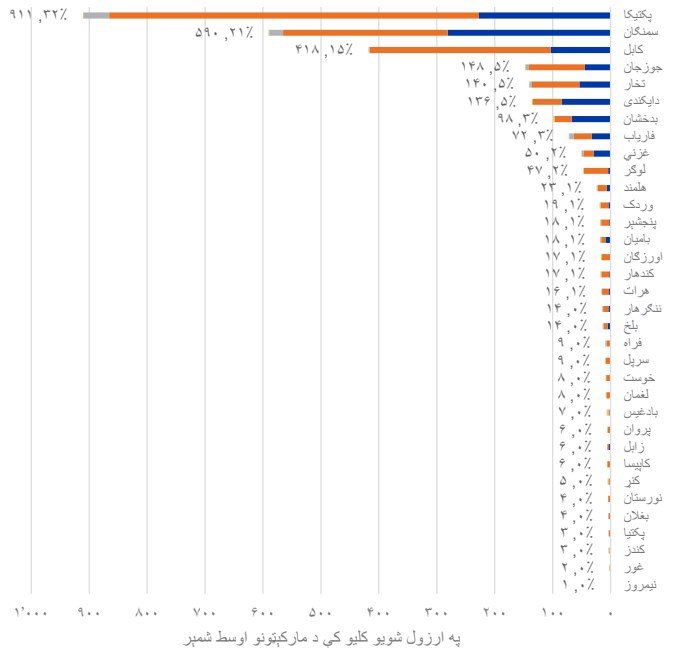
بوره، غوړې، وریجې او اوږه عموماً د لاسرسي وړ دي خو ترکارې، غوښه، د چرک غوښه او هکې یوازې ځینې وخت د لاسرسي وړ دي. د غوړیو، وریجو او اوږو بیه د کلیو د ارزونې شپږ میاشتې مخکې په ترڅ کې تقریباً په ټولو ولایاتو کې زیاته شوې. که څه هم د تیل/ گاز بیه په ۲۵٪ ارزول شویو کلیو کې راټیټه شوې وه چې ښايي لامل یې کووېډ-۱۹ وي.

د هېواد په کچه ټولني په اوسطه توګه عموماً ورو هټیو او د سرک غاړې لاس ګاډي ته لاسرسي لري. د بېخایه کېدونکو د تعقیب سیستم مارکېټ ته د لاسرسي اړوند د بېلابېلو ولایاتو تر منځ توپيرونه وموندل. پکتیکا، سمنګان، کابل او جوزجان مارکېټونو ته تر ټولو نورو ولایاتو زیات لاسرسي لري ځکه چې دا ولایات یا لویو سرحدي موقعیتونو سره او یا هم د ښار مرکزونو سره ارتباط لري. په لرې پرتو ولایاتو کې لکه نیمروز، غور، پکتیا، کنډز او بغلان کې مارکېټونو ته لاسرسي تر ټولو نورو ولایاتو لږ دی. مارکېټ ته د مېرمنو لاسرسي په پنجشېر، لغمان، فاریاب او بلخ ولایاتو کې تر ټولو نورو ولایاتو زیاته ده او په نا امنو او دودایزو ولایتو کې لکه نورستان، اورزګان او زابل کې تر ټولو لږ ده.

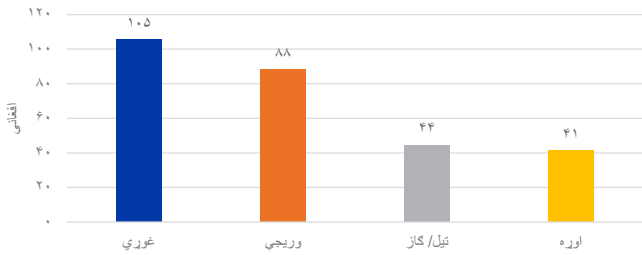
ارتزاقی/ اولیه مواد | د لاسرسي پر بنسټ رتبه بندي شوی



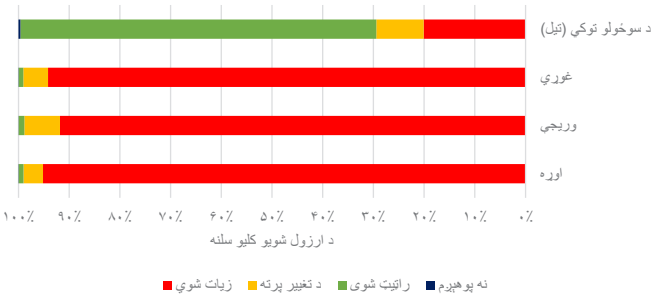
مارکېټونو ته لاسرسي | د ولایت او مارکېټونو ډول پر اساس



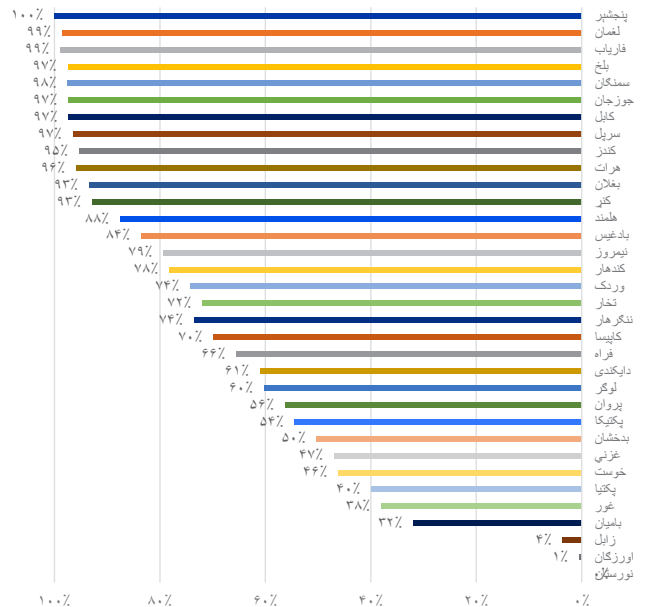
د اولیه/ ارتزاقی توکو بیه په کیلومتر/ لیتر



د تېرو درې میاشتو په ترڅ کې د ارتزاقی یا اولیه توکو په بیه کې بدلون



مارکېټونو ته د مېرمنو لاسرسي | د ولایت پر بنسټ

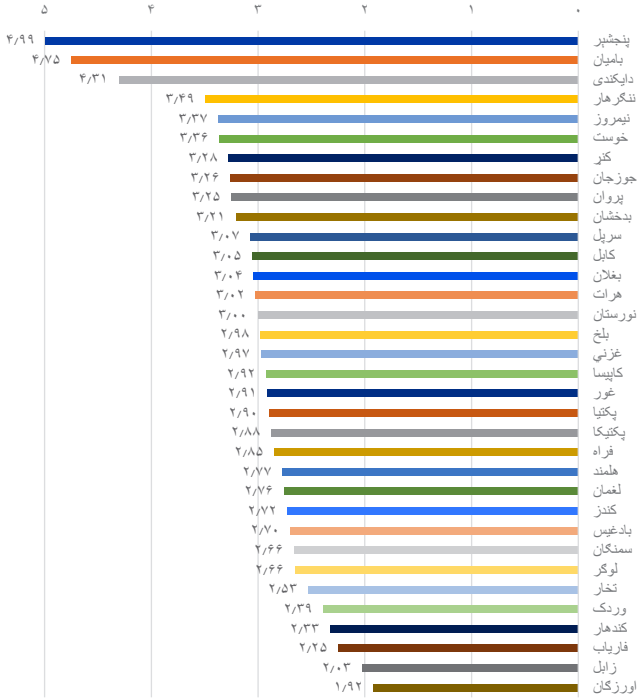


په ډېریو ټولنو کې وړې هټي لکه دا هټي چې په فاریاب ولایت کې ده د اصلي مارکېټ په توګه د توکو د پلورلو او پېرودلو لپاره کارول کېږي. دا ډول سوداګریزې سیمې د کووېډ-۱۹ د خطر ونه په هکله د پوهاوي پېغامونو او موادو د ویشلو لپاره ډېر مناسبې دي. © IOM ۲۰۲۰

امنیت او خوندیتوب

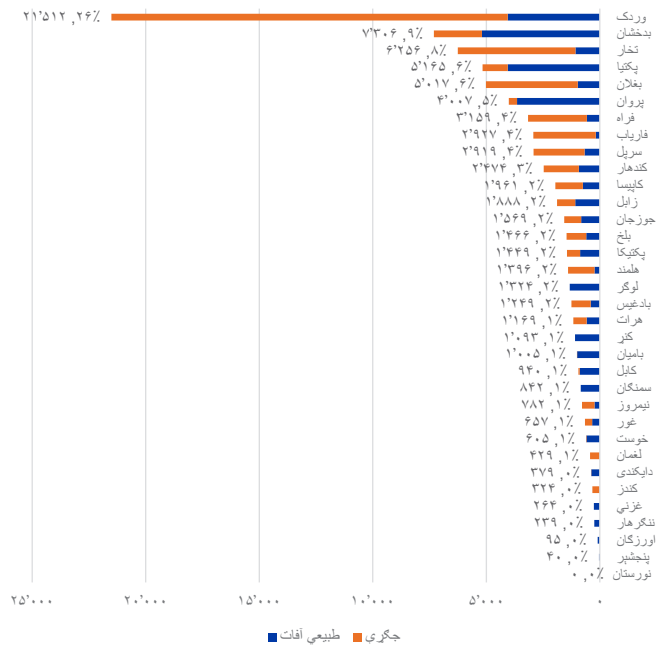
امنیتي وضعیت | د امنیت پر بنسټ رتبه بندي شوی

امنیت (شماره=۱۲،۲۹۲) د ۰ د پلي کیدو وړ نده، ۱=بېر نا امن، ۲=نا امن، ۳=عادي، ۴=امن، ۵=بسیار امن

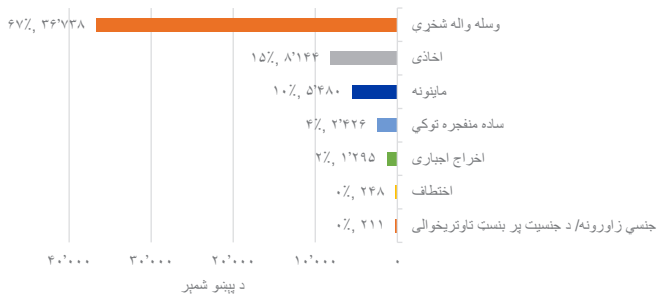


له ارزونې څخه تېرو ۶ میاشتو په ترڅ کې ۶۳٪ راپور شوي امنیتي پېښې سر بېره پر ۸۸٪ مرګ ژوبلې د وسله والو جګړو (۶۷٪) او ورپسې اخاذي، (۱۵٪) او ساده منفرجه توکو (۱۰٪) له امله رامنځ ته شوي. د تېرې دورې د ټولنې پر بنسټ د اړتیاوو ارزونې څخه راتولو شويو معلوماتو پر وړاندې چې وچکالی تر ټولو عامه طبيعي پېښه ثبت شوي وه په دې دوره کې شدید باد او بارانونه (۳۹٪) او په تعقیب اې سیلابونه (۳۳٪) او د ژمي بې حده سره هوا او د واورې اورښت (۱۸٪) تر ټولو عامې طبيعي پېښې ثبت شوي دي. لکه څرنګه چې ډېرې طبيعي پېښې او مرګ ژوبلې د شخړو یا نښتو له امله رامنځ ته کېږي د دې راپور موخه دا ده چې د بشري خدماتو وړاندې کوونکي وهڅوي ترڅو هغه ولایات، ولسوالۍ او کلي د پوښښ لاندې ونيسي چې د جګړو له امله زیانمن دي او بالاخره د بېخاڼه کېدو لامل ګرځي.

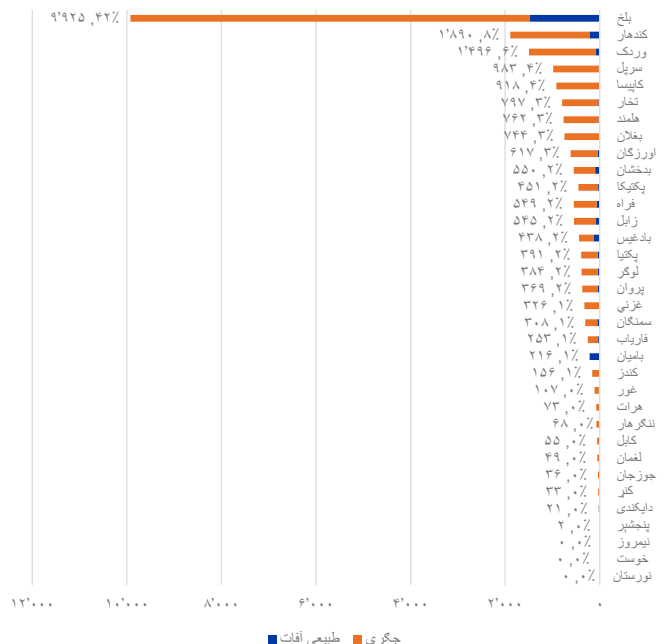
د تېرو شپږو میاشتو په ترڅ کې د طبيعي آفتونو او جګړو له امله رامنځ ته شوي پېښې | د ولایت پر بنسټ



په تېرو ۶ میاشتو کې امنیتي پېښې



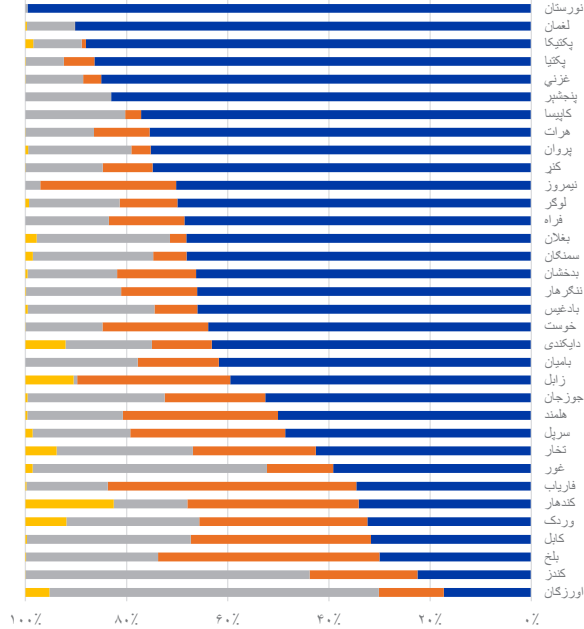
د تېرو شپږو میاشتو په ترڅ کې د طبيعي آفتو او جګړو له امله رامنځ ته شوي مرګ ژوبلې | د ولایت پر بنسټ



ځینې ولایات لکه نیمروز چې زیانمنیا یې په پورتنی انځور کې ښودل شوې د دوراني طبيعي آفتو لکه وچکالی او سیلاب پر وړاندې بې حده زیانمن دي او په پایله کې خاوره، لږ او ځای ځای بوټي او محیط نشي کولای به کافي اندازه اوبه وساتي. © IOM ۲۰۲۰

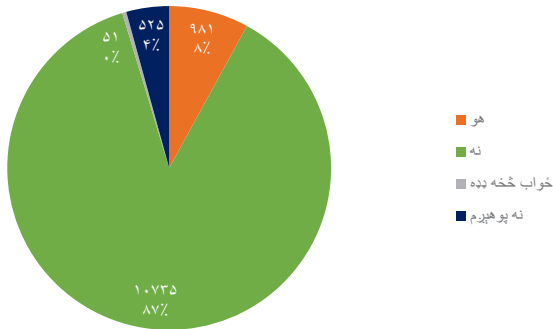
ټولنيز پيوستون

د شخړو د حل لپاره منځگړيتوب | د ولايت پر بنسټ



د ټولني غړو لخوا منځگړيتوب د اغيزمن شويو کورنيو لخوا منځگړيتوب د يوې محکمې لخوا د يوې محکمې لخوا تور

بي باوري/ د بېلابېلو ډلو تر منځ بي باوري | شمېر= ۱۲,۲۹۲

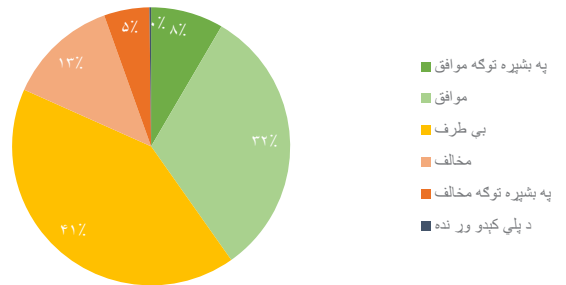


د ټولو کلیدي معلومات ورکونکو څخه تقريباً نيمایي (۴۵%) يې د عدالت پر سيستم اعتبار درلود چې دا نظر له يو ولايت څخه بل ولايت پورې د جگړې له امله زياتمنتيا پورې اړه درلوده. پنجشېر، دايکندي او پروان چې د پېښو او مرګ ژوبلې تر ټولو ټيټ شمېر يې درلوده په عدالت سيستم باندې يې د اعتبار تر ټولو لوړ شمېر يې درلود. جنگ ځپلي ولاياتو کې لکه اورزگان، غور او پکتیکا کې وګړو په عدالت سيستم باندې تر ټولو لږ اعتبار درلوده. په ۶۰% ارزول شويو کليو کې وګړو د کور څخه د باندې فعاليتونو د ترسره کولو لپاره د خونديتوب احساس نه درلوده چې دا کار په خپله د وګړو تحرک محدودوي او خدماتو ته د لاسرسي نه درلودلو لامل ګرځي، په خاصه توګه مېرمنې په نا متناسبه توګه له دې کار څخه زياتمنتيا کېږي.

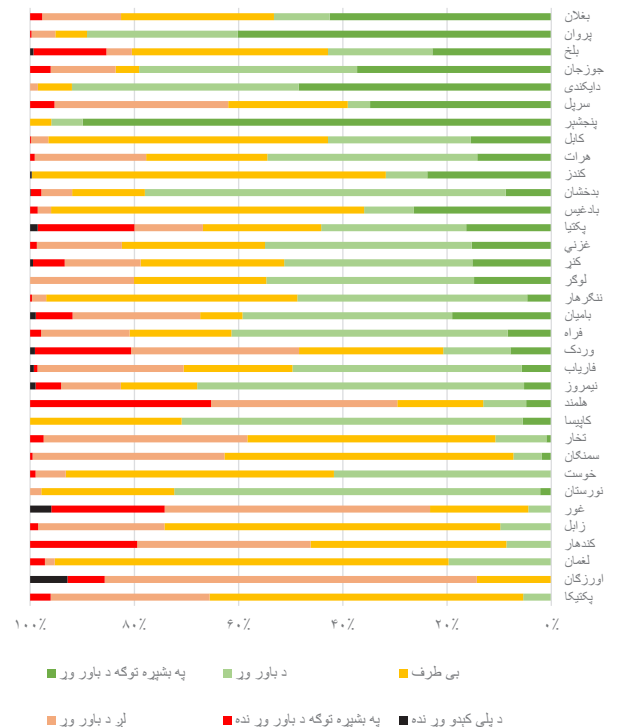
په هغه ځايونو کې چې د ټولني د وګړو ترمنځ بې باوري رامنځ ته کېږي، ډېرې وخت د کورنيو بېخايه شويو، راستنېدونکو او د کوربه ټولني غړو او همدا راز د بزګرو او شپانو ترمنځ ثبت شوي. دا بې باوري او نښتې ډېرې وخت ځينې سرچينو ته لکه ځمکه، اوبه او کار يا هم تاريخي موضوعاتو اړوند لاسرسي پورې اړتيا لري. ۶۹% کلیدي معلومات ورکونکو ذکر کړ چې دا ډول نښتې ډېرې وخت فزيکي شخړو ته اوږي.

د کليو دننه نښتې ډېرې وخت د سيمې وګړو منځگړيتوب (۶۰%) او يا هم د کورنيو د منځگړيتوب (۱۸%) له لارې حل کېږي. له ۲% څخه لږ شمېر کلیدي معلومات ورکونکو يادونه وکړه چې د هغوی په ټولنو کې نښتې هېڅ نه حل کېږي.

د کور څخه د باندې په ورځني فعاليتونو کې د امنيت احساس درلودل



په ټولنه کې د عدالت سيستم باندې باور | د ولايت پر بنسټ



د ټولنو شورا کاني لکه د کلي د مشرانو دا ډله چې بلخ ولايت کې ده ډېرې وخت د کليو ترمنځ يا په خپله کليو کې د نښتو او مخالفتونو د حل او فصل لپاره منځگړيتوب کوي. © IOM ۲۰۲۰

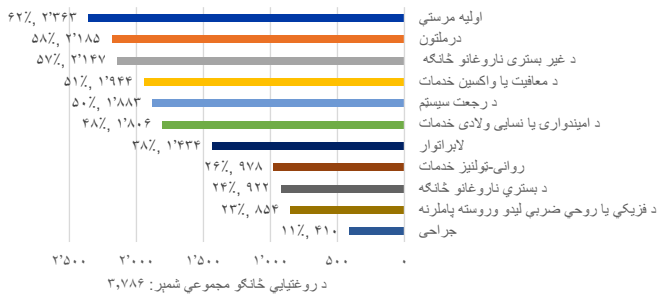
روغتیا



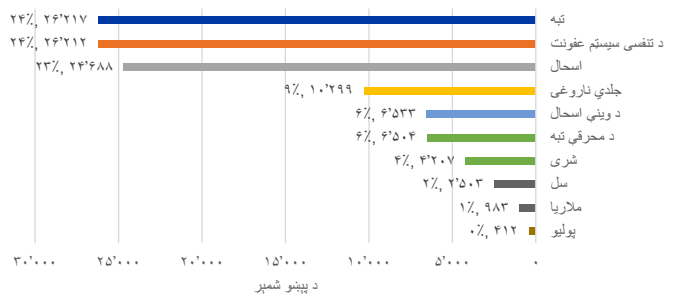
له نیمایي څخه زیات د روغتیايي خدماتو وړاندې کوونکي اولیبه مرستی، د درملو خدمات، د غیر بستري ناروغانو خدمات او معافیت یا واکسین خدمات وړاندې کوي. که څه هم ۱۹٪ سروې شوي وگړي تر ټولو نږدې روغتیايي کلینیکونو ته د ناروغي په وخت کې مراجعه نه کوي چې د دې کسانو سلنه په جوزجان کې ۴۳٪ او سرپل کې ۳۹٪ ده او ډېری وخت د درمل د خراب کیفیت او د کارکوونکو ضعف یې لامل بلل کېږي. د ښځینه روغتیايي کارکوونکو کموالی د روغتیايي خدماتو د ترلاسه کولو لپاره تر ټولو لوی خنډ بلل کېږي.

د ارزونې پایلې ښيي چې د کووید-۱۹ په شان اعراض او علایم لکه تبه (۲۴٪ واقعات)، تنفسي عفونت (۲۴٪ واقعات) او اوبلن نس ناستی (۲۳٪ واقعات) په لوړه کچه راپور شوي دي چې دا په خپله د عفونت د مخنیوي او کنټرول لپاره د ټولني پر بنسټ تگلارو ته اړتیا ښيي. یوازې په ۲۳٪ ارزول شویو کلیو کې کلینیک شتون لري خو په بیلابلو ولایاتو کې توپيرونه شته. په کندهار ولایت کې تر ټولو نږدې روغتیايي مرکز په اوسطه توګه ۲۳ کیلومتره واټن لري چې تر ټولو نورو ولایاتو شدید وضعیت کې دی او هلته اساسي روغتیايي پاملرنو ته لاسرسی ډېر ستونزمن دی.

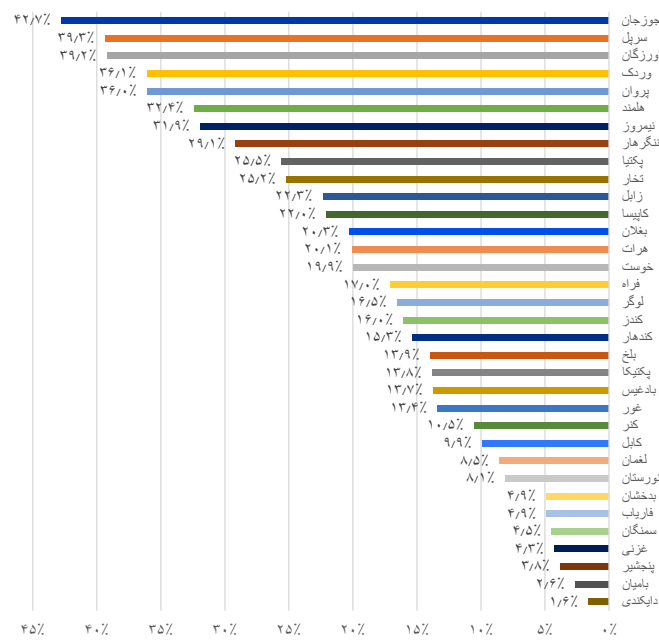
د روغتیايي څانګو خدمات | د خدماتو ډول پر بنسټ



روغتیايي ستونزې او ناروغي




هغه وگړي چې تر ټولو نږدې روغتیايي څانګې ته مراجعه نکوي | د ولایت پر بنسټ



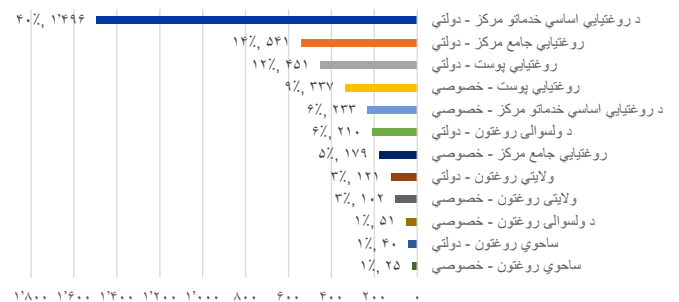
کلینیکونو ته لاسرسی | د ولایت پر بنسټ



تر ټولو نږدې روغتیايي څانګې څخه د ګټې نه اخیستلو لاملونه | د ارزښت پر بنسټ

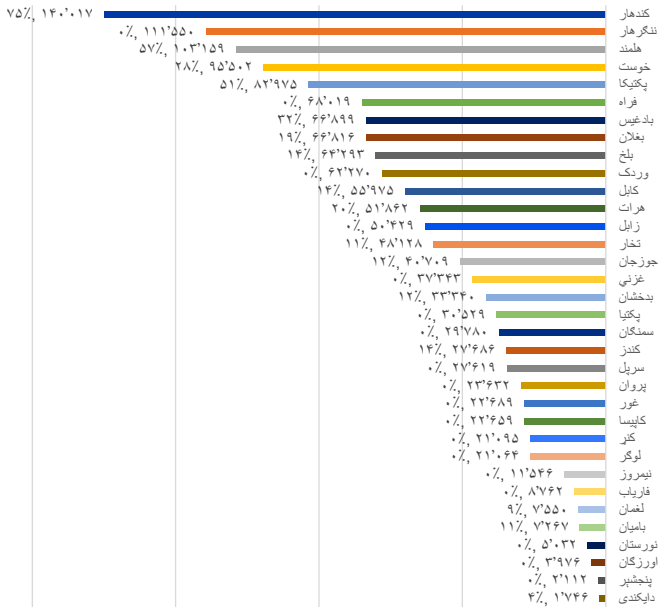


د روغتیايي تسهیلاتو شمېر او ډول

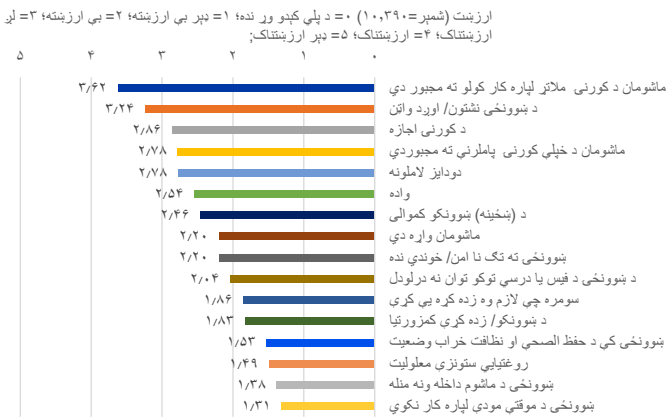


تحصیلات

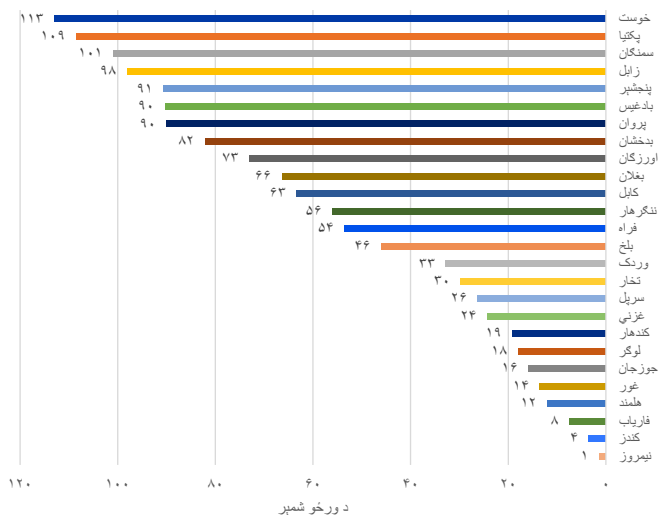
د هغو ماشومانو شمېر چې بنوونځۍ ته نه ځي | د ولایت پر بنسټ



د زده کړې پر وړاندې ځنډونه | د ارزښت پر بنسټ رتبه بندي شوي



په تېرو شپږو میاشتو کې د هغو ورځو اوسط شمېر چې بنوونځۍ ترلې/ورلې/ نیول شوي وي | شمېر = ۱,۵۶۱

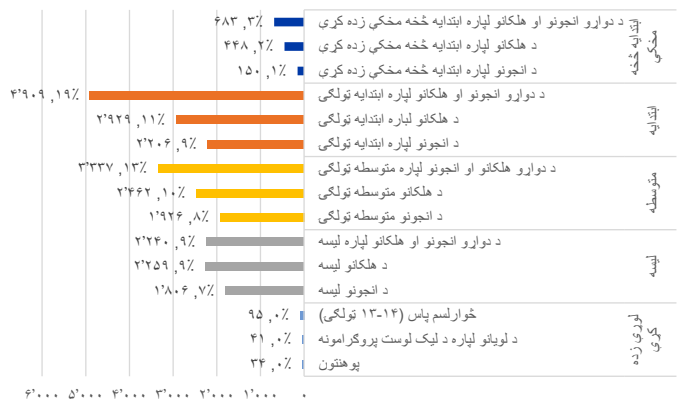


روغتیايي ځانګو ته د لاسرسي په شان بنوونځيو ته لاسرسي هم په بېلابېل ولایاتو کې توپیر لري. که څه هم زیات نفوس لرونکې ښاري سیمو کې په ډېر احتمال روزنيزي ځانګي شتون لري. د سیمو زیات نفوس د دې لامل کېږي چې په هرې روزنيزي ودانې کې لوړ شمېر زده کوونکي په سبق بوخت وي. هلمند ولایت په اوسطه توګه د هر ۳۷۸۰ بنوونځۍ عمر لرونکي ماشوم لپاره یوازې یو بنوونځۍ لري که څه هم نیمروز ولایت کې تر ټولو ښه پوښښ ده ځکه چې هلته د هر ۳۲۵ ماشوم لپاره یوه بنوونځۍ شتون لري. د هغو ماشومانو شمېر چې بنوونځيو ته نه ځي په کندهار، ننګرهار او هلمند ولایاتو کې تر ټولو نورو ولایاتو لوړ دی.

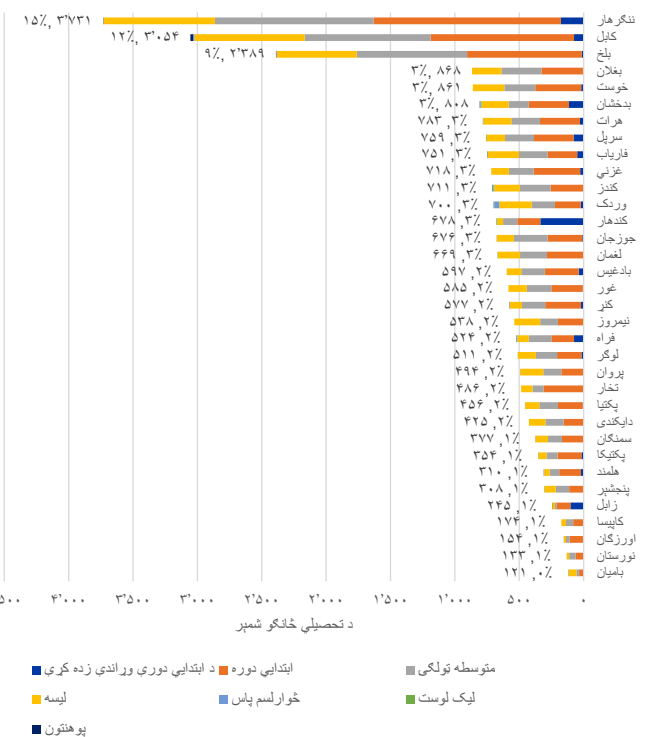
د لوړو زده کړو په کچه روزنې لکه حرفه ای یا تخنیکي روزنې، د سواد زده کړې یا لیک لوست روزنه او پوهنتونونه په ښاري سیمو کې، په خاصه توګه کابل کې تر نور ځایونو زیات دي.

دا په خپله د بې وځلو کورنیو لخوا زده کړې ته غوښتنه نه کېدل او په روزنيزو ځانګو کې د درسي موادو نشتون ته اشاره کوي. د زده کړې پر وړاندې تر ټولو لوی ځنډونه دا دي چې یا ماشومان مجبور دي کار وکړي ترڅو له خپلو کورنیو څخه ملاتړ وکولای شي یا دا چې بنوونځۍ لري دي یا کورنۍ د بنوونځۍ ته تګ اجازه نه ورکوي او یا هم دا چې ماشومان مجبور دي د خپلې کورنۍ د پاملرنې لپاره بنوونځۍ ته ولاړ نشي.

موجودې تحصیلي ځانګي

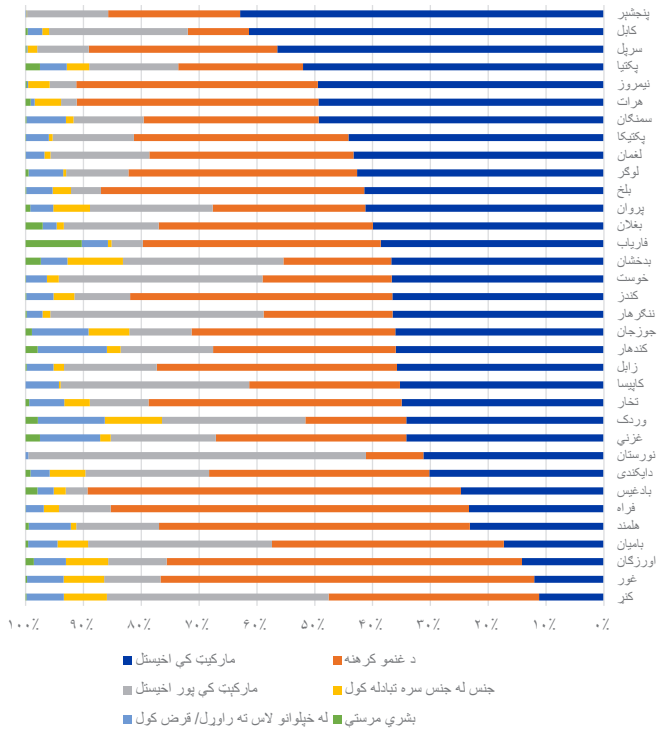


تحصیلات | د ولایت پر بنسټ



غذا و تغذیه

د غنمو/اورو/وچې ډوډې د لاسته راوړلو لارې | د ولایت پر بنسټ

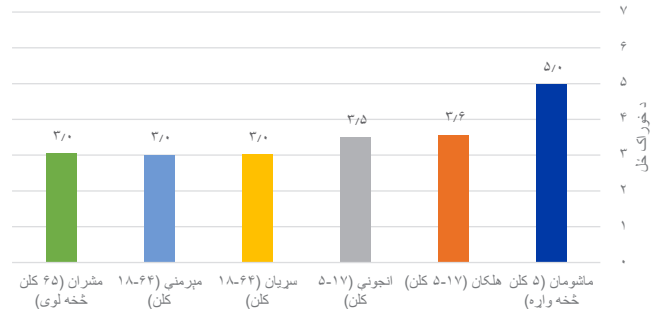


لکه څرنګه چې د ۲۰۱۸ کال وچکالی، په ترڅ کې مو تجربه کول د جګړو او طبیعي آفاتو پر وړاندې د افغانستان زیانمنتیا ډېرې. وخت د خوارو د نا خونديتوب لامل کېږي. په پایله کې د خوارو کموالی او غذايي تنوع کموالی منځ ته راځي. غلجات، غوړي/ کوچ او بوره هره ورځ مصرفېږي. غوښه او میوه جات چې د پروتین او مغذي موادو سرچینې دي په اوسمهال توګه په اونی کې یو ځل په مصرف رسېږي. سبزیجات او حبوبات په اونی کې دوه ځله په مصرف رسېږي.

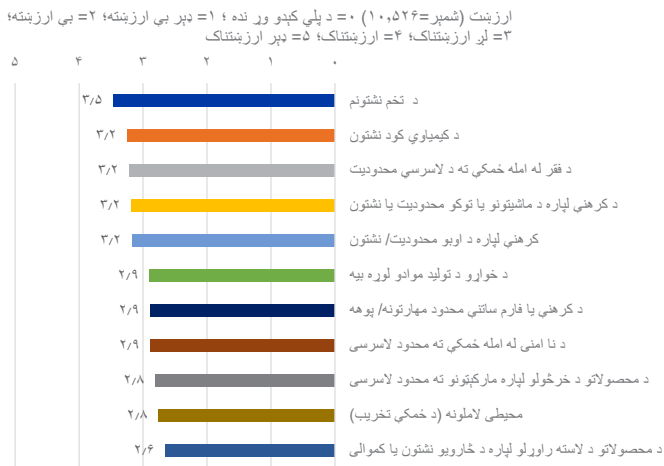
غنم چې د وچې ډوډې اساسي ماده ده او هر ورځ خورل کېږي ډېرې وخت په محلي مارکېټونو کې اخیستل کېږي (۳۸٪) یا هم په شخصي ځمکه کې کرل کېږي (۳۵٪). غوړ او په تعقیب اې بادغیس، فراه، ارزګان او هلمند هغه ولایات دي چې وګړي د غنمو پېرودلو پر ځای د غنمو په کرلو زیات اتکا کوي او دا ولایات د فصلي وچکالي او سیلابونو پر وړاندې تر ټولو زیانمن دي. د زراعتي موادو نشتون لکه تخم، کیمیاوي مواد، کرنیزه ځمکه، وسایل، اوبه او ځینې نور مسائل لکه بې وځلي او جګړې په خاصه توګه په وردک، فراه، پروان او دایکندي ولایاتو کې د خوارو تولید محدود کړی.

د خوراکی توکو کموالی له امله کورنۍ ډېرې وخت په منفي مقابله ای میکانیزمونو باندې اتکا کوي. تر ټول عام مقابله ای میکانیزم په هغو خوراکی توکو اتکا کول ویل شوي چې په عمومي توګه د خوښې وړ ندي. د خوارو پور اخیستل تر ټولو زیات په کنړ او ورسو ته بیا په ننګرهار ولایت کې په ثبت رسېدلي دي. په یوې غذايي وعده کې له خوراک څخه ډډه کول تر ټولو شدید مقابله ای میکانیزم دی چې ثبت شوی او تر ټولو زیاتي کورنۍ په سمنګان او تخار ولایاتو کې پر دې میکانیزم اتکا کوي.

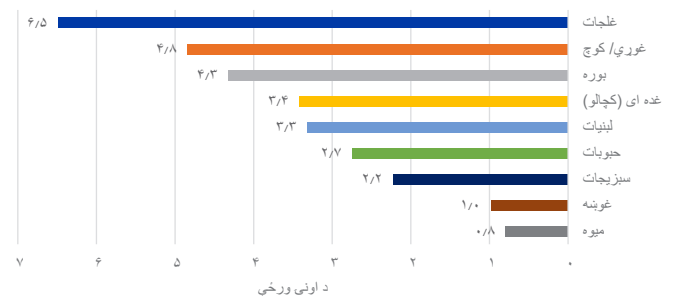
په ورځ کې د خوارو خوراک ځل | د سني او جنسیتي ډلو پر بنسټ



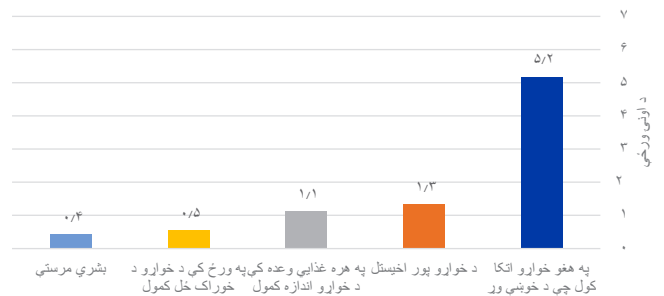
د خوراکی توکو د تولید پر وړاندې خنډونه | د ارزښت پر بنسټ رتبه بندي شوي



غذايي تنوع | په اونی کې د هر ډول خوارو مصرف کول



د خوارو اړوند مقابلي میکانیزم

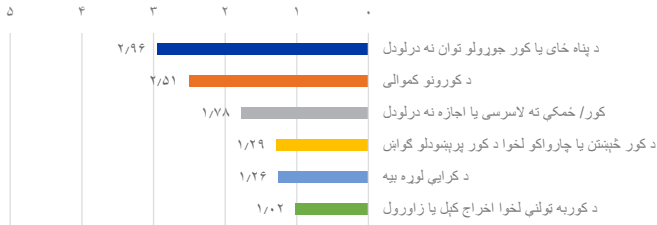


که څه هم د هېواد اقتصاد په کرنې استوار ده د غنمو د اړتیاوو پوره کولو لپاره اوس هم په وارداتو اتکا کېږي. لکه څرنګه چې د لغمان ولایت په پورتنی انځور کې لیدل کېږي تمه کېږي چې په ۲۰۲۰ کال کې به د غنمو حاصلات عادي حالت ته واوړي. © IOM ۲۰۲۰

سرپناه

کورونو ته د لاسرسي پر وړاندې خنډونه | د ارزښت پر وړاندې رتبه بندي شوي

اهمیت (تعداد=۱۲,۲۹۲) = ۰ غیر قابل اجرا؛ ۱= بسیار بی اهمیت؛ ۲= بی اهمیت؛ ۳= کمی با اهمیت؛ ۴= با اهمیت؛ ۵= بسیار با اهمیت

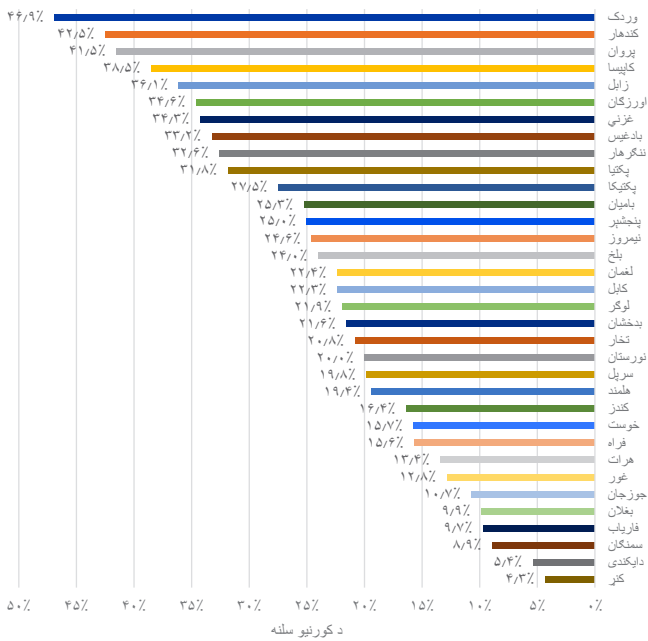


په ټول هېواد کې ۸۳٪ کورنۍ په خټینو کورونو کې اوسېږي چې دا کورونه ډېرې وخت د طبیعي آفتونو پر وړاندې مقاومت نلري. د ټول هېواد نفوس څخه له ۱٪ کم وګړي چې عموماً کورني بېځايه شوي دي په ځیمه یا آزاده فضا کې ژوند کوي. دا کورني بېځايه شوي په لوړه کچه په جګړه ځپلو ولایاتو کې لکه کندهار، بادغیس او اورزګان کې اوسېږي. په یادو ولایاتو کې په ترتیب سره ۱۰٪، ۶٪ او ۳٪ کورنۍ یا په ځیمه او یا هم آزاده فضا کې ژوند کوي.

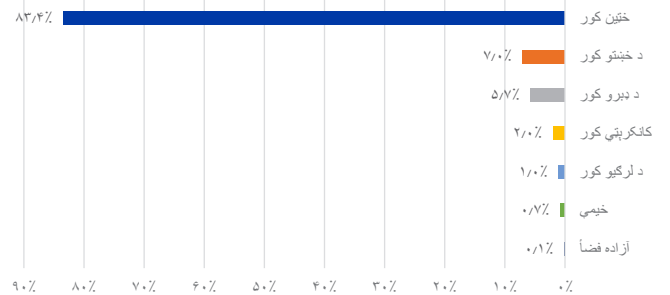
د پام وړ شمېر کورنۍ په پروان (۳۸٪)، سرپل (۳۷٪) وردک (۳۳٪)، فراه (۲۳٪) او اورزګان (۲۱٪) ولایاتو کې په شدیدې توګه د جګړې او طبیعي پېښو له امله زیانمن شوي او په داسې کورونو کې اوسېږي چې یا په بشپړه توګه وړان شوي او یا هم په شدیدې توګه ویجاړ شوي.

د زیانمنو کورونو سرپرته د کورونو د کرایي لوړه بیه هم یو له اړینو مواردو څخه ده چې له امله اې زیات شمېر کورنۍ کورونو یا پناه ځای ته لاسرسي نلري. د ارزونې څخه ۶ میاشتو مخکې په ترڅ کې ۴۷٪ کورنۍ په وردک، ۴۳٪ په کندهار او ۴۲٪ په پروان ولایت کې نشو کولای چې د خپل د کور کرایه ورکړي.

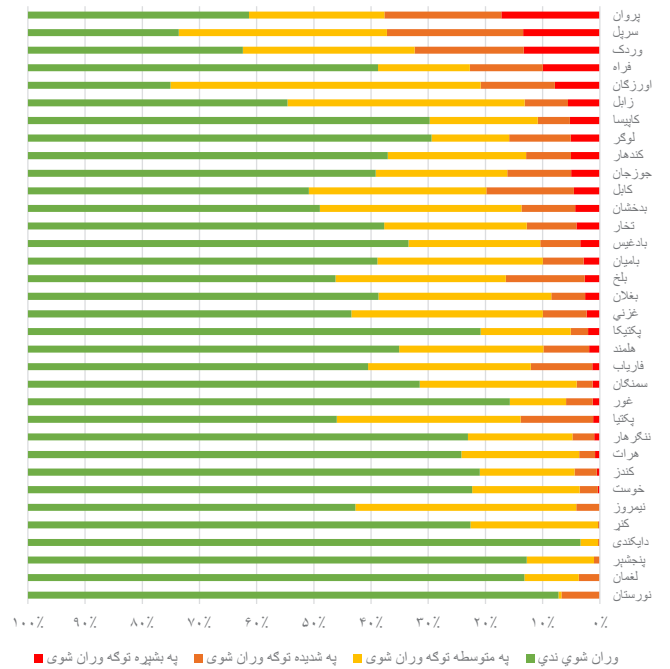
د هغو کورنیو شمېر چې د تېرو ۶ میاشتو په ترڅ کې یې د کرایه ورکولو توان نه درلوده | د ولایت پر بنسټ | شمېر=۲,۲۲۱



د کورونو/ پناه ځای ډولونه | د ټولني د استعمال پر بنسټ



د پناه ځای وضعیت | د ولایاتو او خسار ټول سلني پر بنسټ



لکه دا کور چې په فاریاب ولایت کې په مرمیو لګېدلی ۱۲٪ کورونه یا په بشپړه توګه وړان شوي او یا هم په شدیدې توګه زیانمن شوي. © IOM ۲۰۲۰

اوبه حفظ الصحه او روغتیايي اقدامات

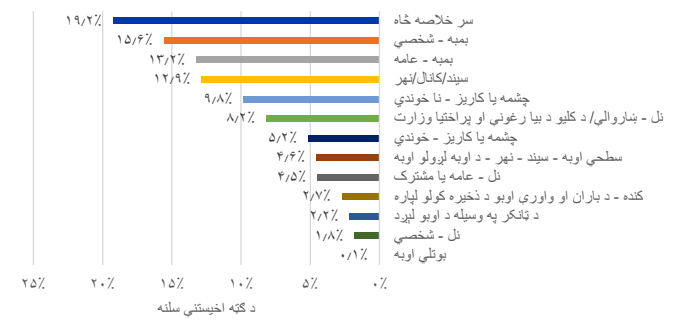
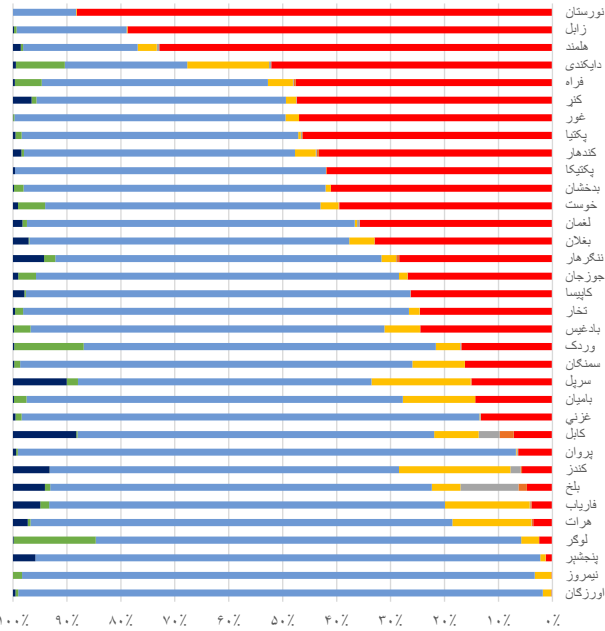


۷۰٪ وګړي خوندي بیت الخلا ته لاسرسی نلري. په نورستان (۱۰۰٪)، خوست (۹۸٪) او پروان (۹۶٪) کې حفظ الصحوي تسهیلاتو یا آسانتیاوو ته تر ټولو زیاتې اړتیاوې لیدل کېږي. له هر ۴ کسانو څخه ۱ کس په آزاده فضا کې رفع حاجت کوي. د هغه کسانو له ډلې چې حفظ الصحوي ودانیو یا بیت الخلا ته لاسرسی لري نیمايي یې له کنارې څخه کار اخلي.

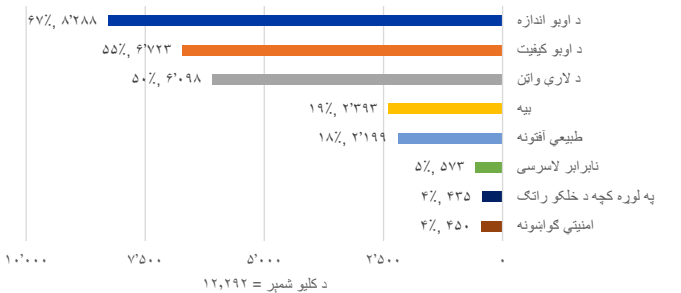
له هر دریو کورنیو څخه له یوې څخه زیاتې کورنۍ کې د څښاک او زراعت لپاره اوبو کموالی راپور شوی. هغه ولایت چې د څښاک اوبو تر ټولو زیات کموالی سره مخ دی هغه زابل ولایت دی او د دې ولایت ۷۰٪ نفوس د څښاک اوبو ته کافي لاسرسی نلري. هغه ولایات چې د بېلابېلو مقاصدو لپاره د اوبو کموالی سره مخ دي عبارت دي له پکتیکا، زابل، نیمروز او پروان ولایاتونه چې هلته د کلیو مشرانو د بېلابېلو موخو لپاره د اوبو کموالی ذکر کړ.

د بیت الخلا ډولونه | د ولایت پر بنسټ

د څښاک اوبو سرچینې | د ګټه اخیستني پر بنسټ

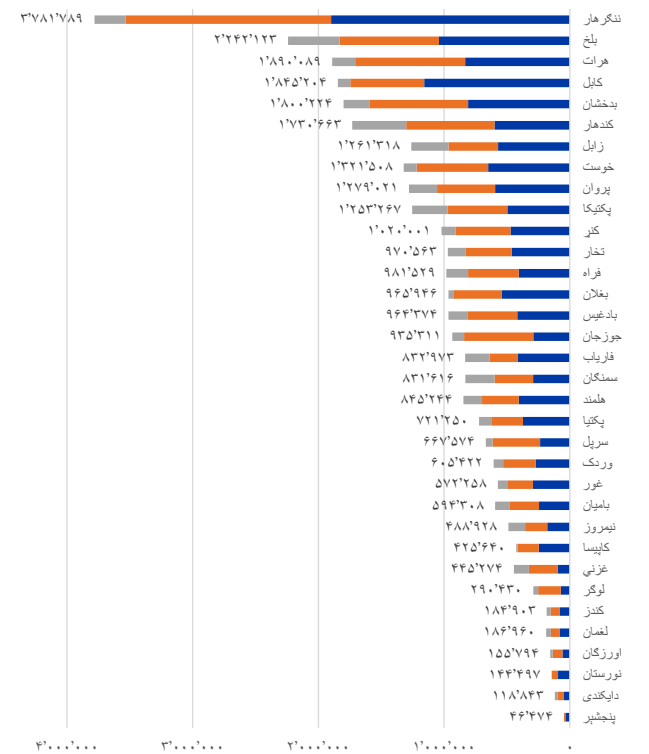
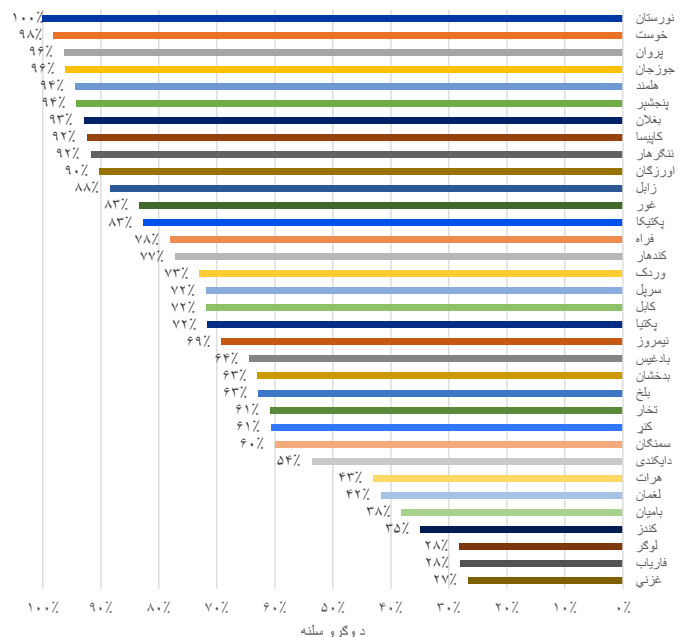


د اوبو اړوند ستونځي | د کلیو شمېر پر اساس



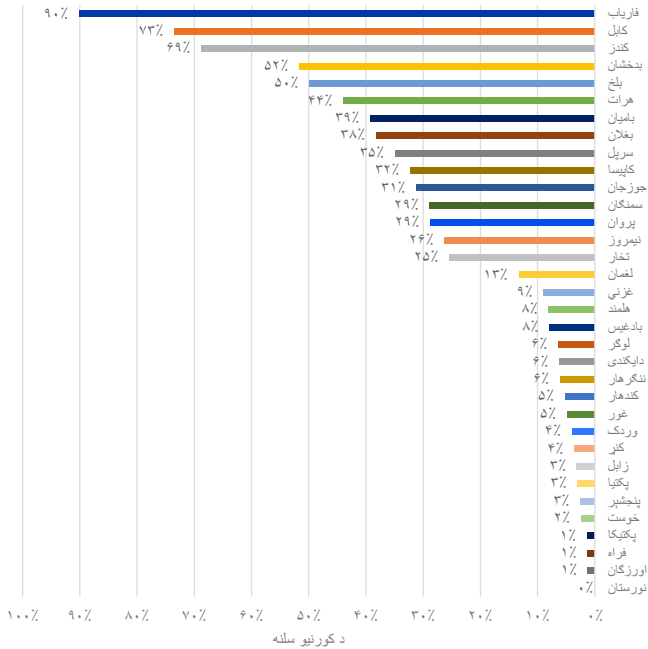
د اوبو سرچینو ته نیلزم وګړي | د ولایت پر بنسټ

هغه کورنۍ چې خوندي او حفظ الصحوي بیت الخلا ته لاسرسی نلري | د ولایت پر بنسټ



رفاهي خدمات

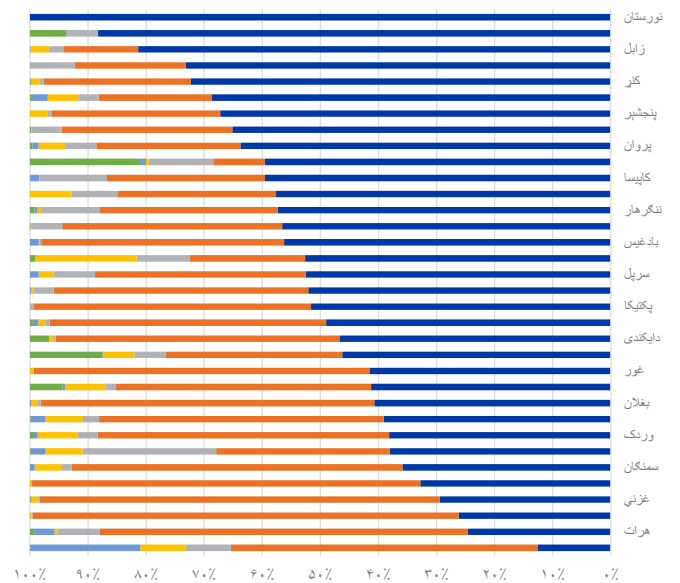
عامه برق ته لاسرسی | د کورنیو د ګټه اخیستنې پر اساس



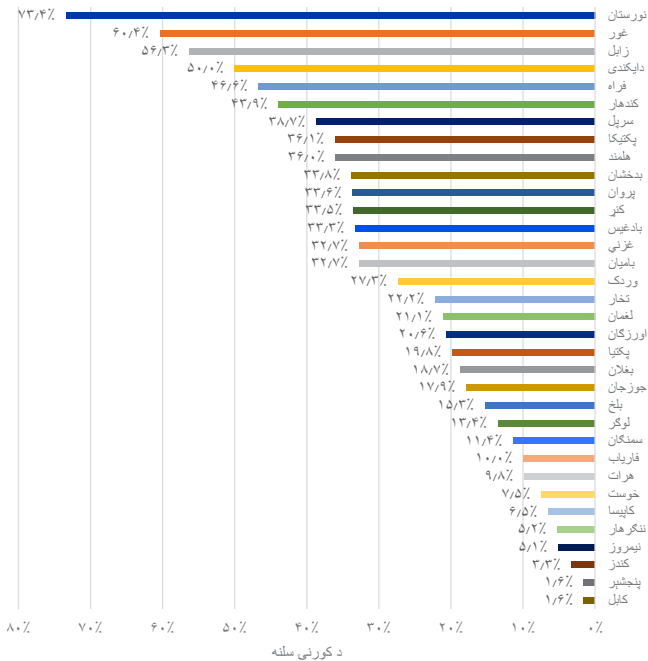
۹۰٪ کورنیو د کور د ګرمولو سرچینو په توګه لرګی/ د لرګیو سکاره یا خوشایي/ کثافات یا د مړو څارویو او بوټو د بدن غړي څوڅول ویلي. که څه هم ۲۵٪ کورنۍ ملي یا منطقيو برق ته لاسرسی لري او ۱۰٪ کورنۍ له مشترک سولر یا لمړیزې انرژي څخه ګټه اخلي، په خاصه توګه پکتیکا (۱۰۰٪)، دایکنډی (۹۵٪) او وردک (۹۰٪). ارزول شویو کلیو راپور ورکړ چې د برق پرچوي په اوسطه توګه ۱۱ ورځې په میاشت کې او په ورځ کې یو ساعت څخه زیات دی.

که څه هم ۷۴٪ کورنۍ موبایل لري، ۲۳٪ وګړو راپور ورکړ چې په خپلو کلیو کې د موبایل آنتن یا شبکې ته اې لاسرسی نه درلوده. په نورستان ولایت کې مخابراتي آنتن یا شبکې ته لاسرسی تر ټولو خراب دی او هلته ۷۳٪ کورنۍ د ټیلیفون شبکې یا آنتن ته هېڅ لاسرسی نلري او هېڅوک په دې ولایت کې انټرنټ ته لاسرسی نلري.

د کور ګرمولو سرچینې | د ولایت او کورنیو د ګټه اخیستنې پر بنسټ



هغه کورنۍ چې د ټیلیفون شبکې یا آنتن ته لاسرسی نلري | د ولایت پر بنسټ

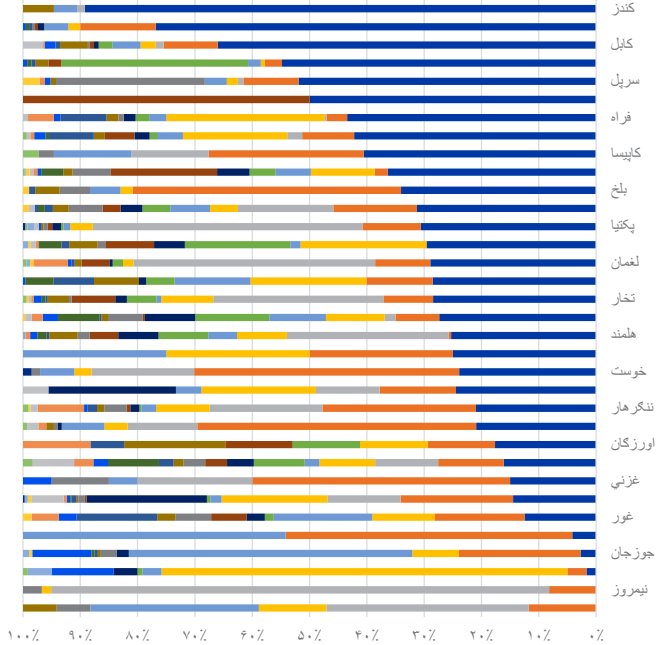


د څارویو خوشایي چې ډېرې وخت په هغو ولایاتو کې چې پراخه کلیوالي سیمه لري لکه بغلان کې ترې ګټه اخیستل کېږي، د ټول هېواد په کچه ۴۱٪ نفوس یې د څوڅولو سرچینې په توګه کاروي. © IOM ۲۰۲۰

مرستې

۳۰٪ اړول شويو کلیو څرگنده کړه چې د ارزونې څخه مخکې ۶ میاشتو م په ترڅ کې یې مرستې ترلاسه کړې وې. مرستې ډېرې وخت د خوړو وېشل (۳۲٪)، بنسټیزې یا زیربنايي پاڼوګو (۱۲٪) او کرنیزې پروژې (۱۱٪) وپیل شوي دي. په دایکنډي، زابل، غزني او اورزګان ولایاتو کې له ۹۰٪ څخه زیاتو ټولنو راپور ورکړ چې هېڅ مرستې یې ندي ترلاسه کړي.

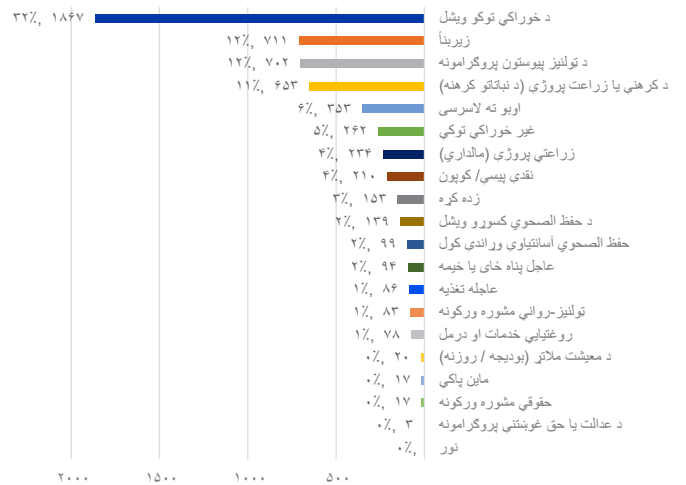
د هغو مرستو ډولونه چې د تېرو شپږو میاشتو په ترڅ کې وړاندې شوي | د ولایت پر بنسټ



بشري / انکشافی مرستې | د ولایت پر بنسټ



د هغو مرستو ډولونه چې د تېرو ۶ میاشتو په ترڅ کې وړاندې شوي



© ۲۰۲۰ د کډوالۍ نړیوال سازمان (IOM)

د لاریاتو معلوماتو لپاره او د نقشو، ډېټاسټ او ډاټا شپږونو لپاره www.displacement.iom.int/afghanistan ته مراجعه وکړئ.

مونږ سره په اړیکه کې شئ

DTMAfghanistan@iom.int

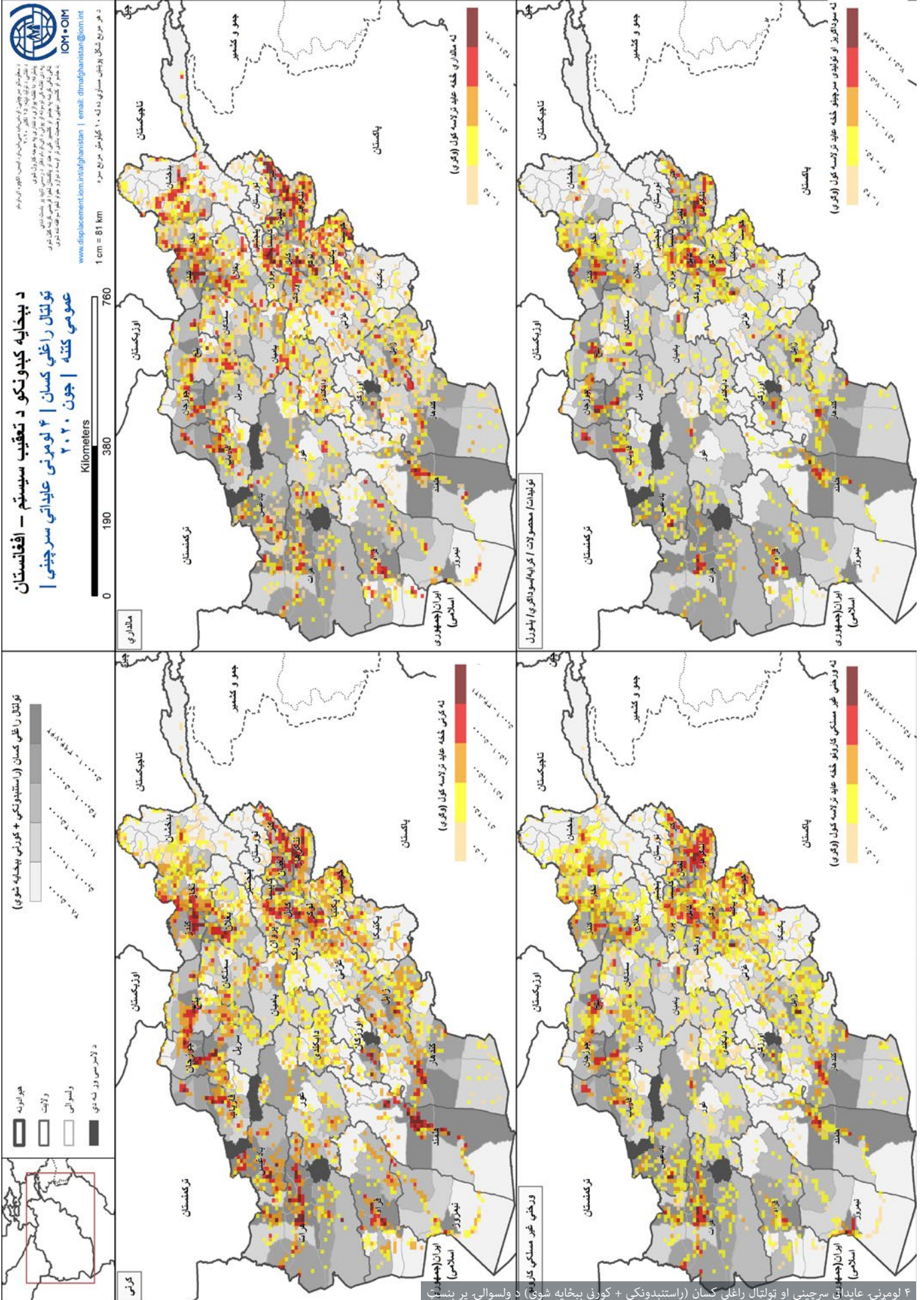
facebook.com/iomafghanistan

twitter.com/iomafghanistan

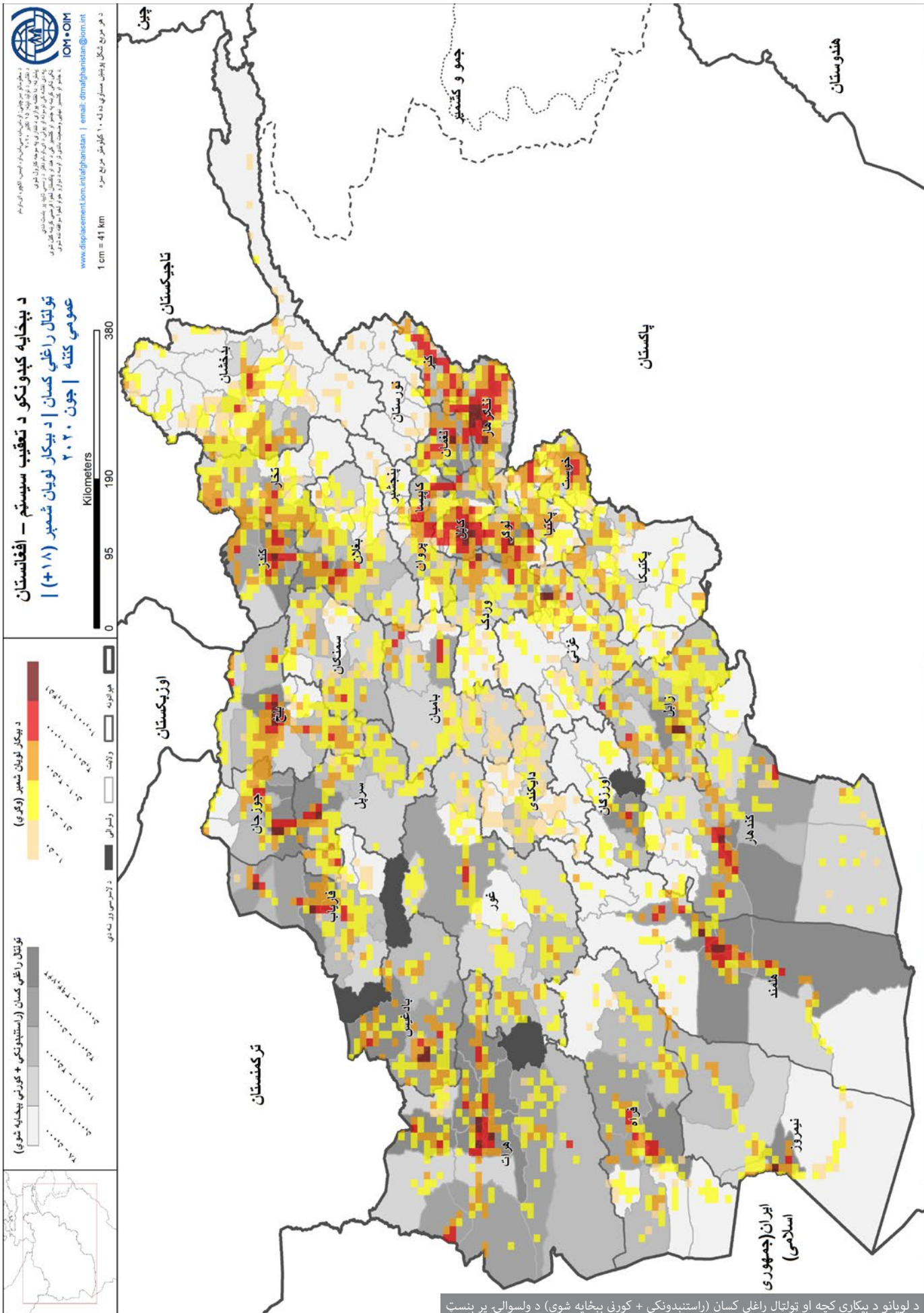
instagram.com/iomafghanistan

په افغانستان کې د ډي ټي ام مالي ملاتړ کوونکي:





۴ لومړني عايداتي سرچيني او ټولټال راغلي کسان (راستبندونکي + کورني بېخپايه شوي) د ولسوالي پر بنسټ



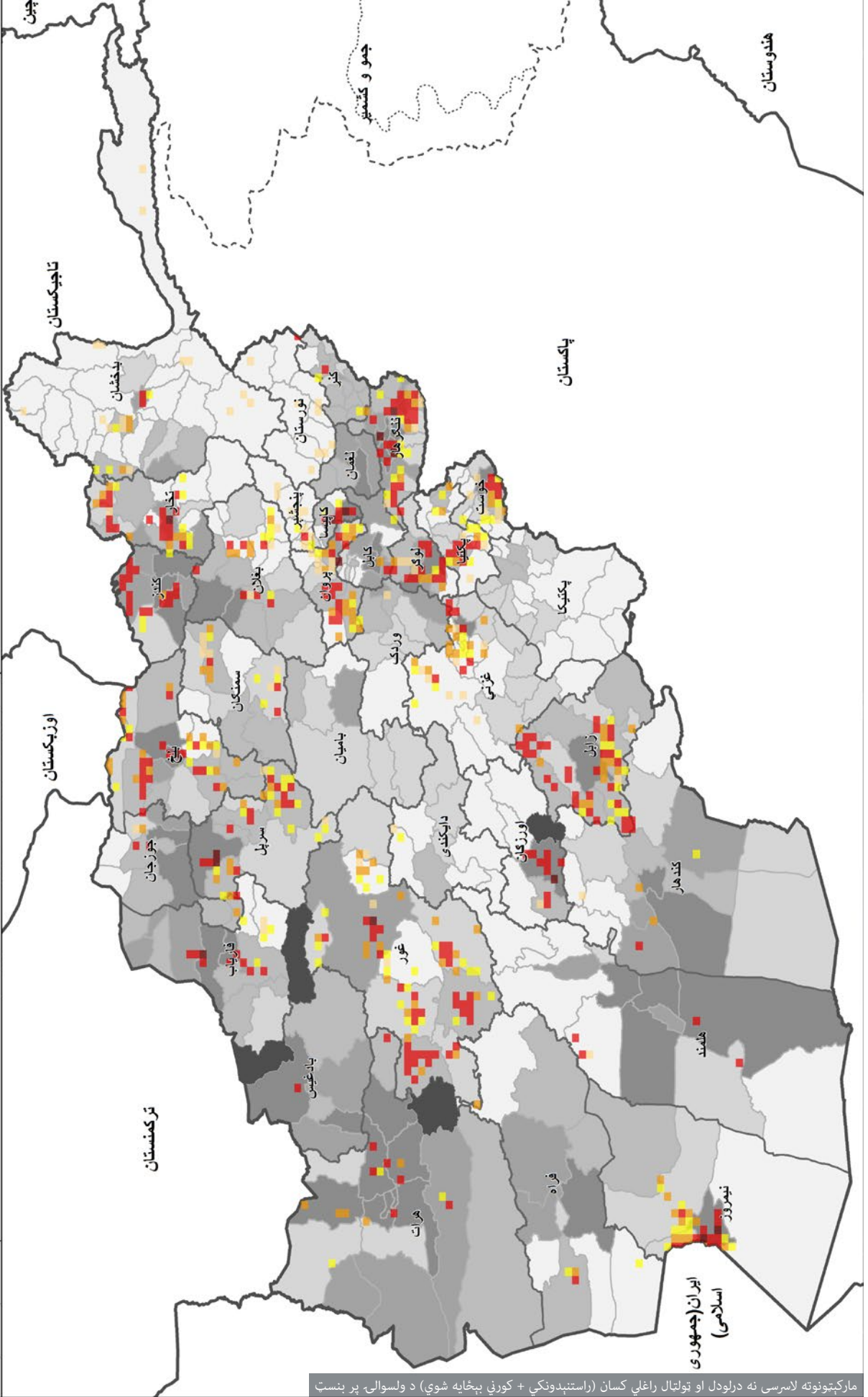

د لويانو د بېکاري کچه او ټولټال راغي کسان (راستېدونکي + کورني بېخايه شوي) د ولسوالۍ پر بنسټ

د ټولني پر بنسټ د اړتياوو ارزونه د پاپلي لنډيز د نړيوال سازمان له خوا په ۲۰۲۰ کال کې د افغانستان د کډوالۍ نړيوال سازمان له خوا په لاس ته راوړل شوي دي. د اړتياوو ارزونه د کډوالۍ نړيوال سازمان له خوا په لاس ته راوړل شوي دي. د اړتياوو ارزونه د کډوالۍ نړيوال سازمان له خوا په لاس ته راوړل شوي دي.

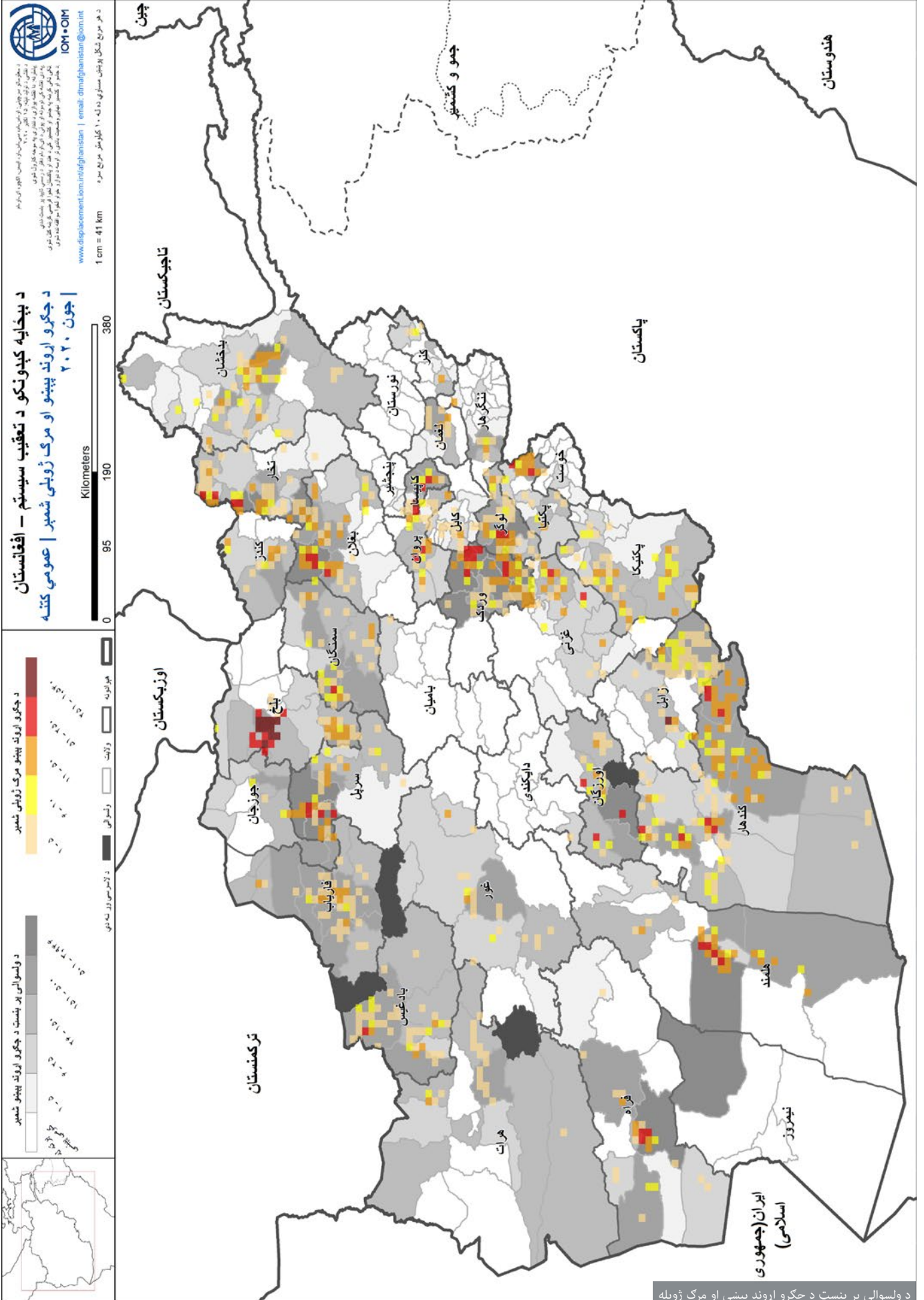
www.displacement.iom.int/afghanistan | email: dmat@afghanistan.iom.int

1 cm = 41 km

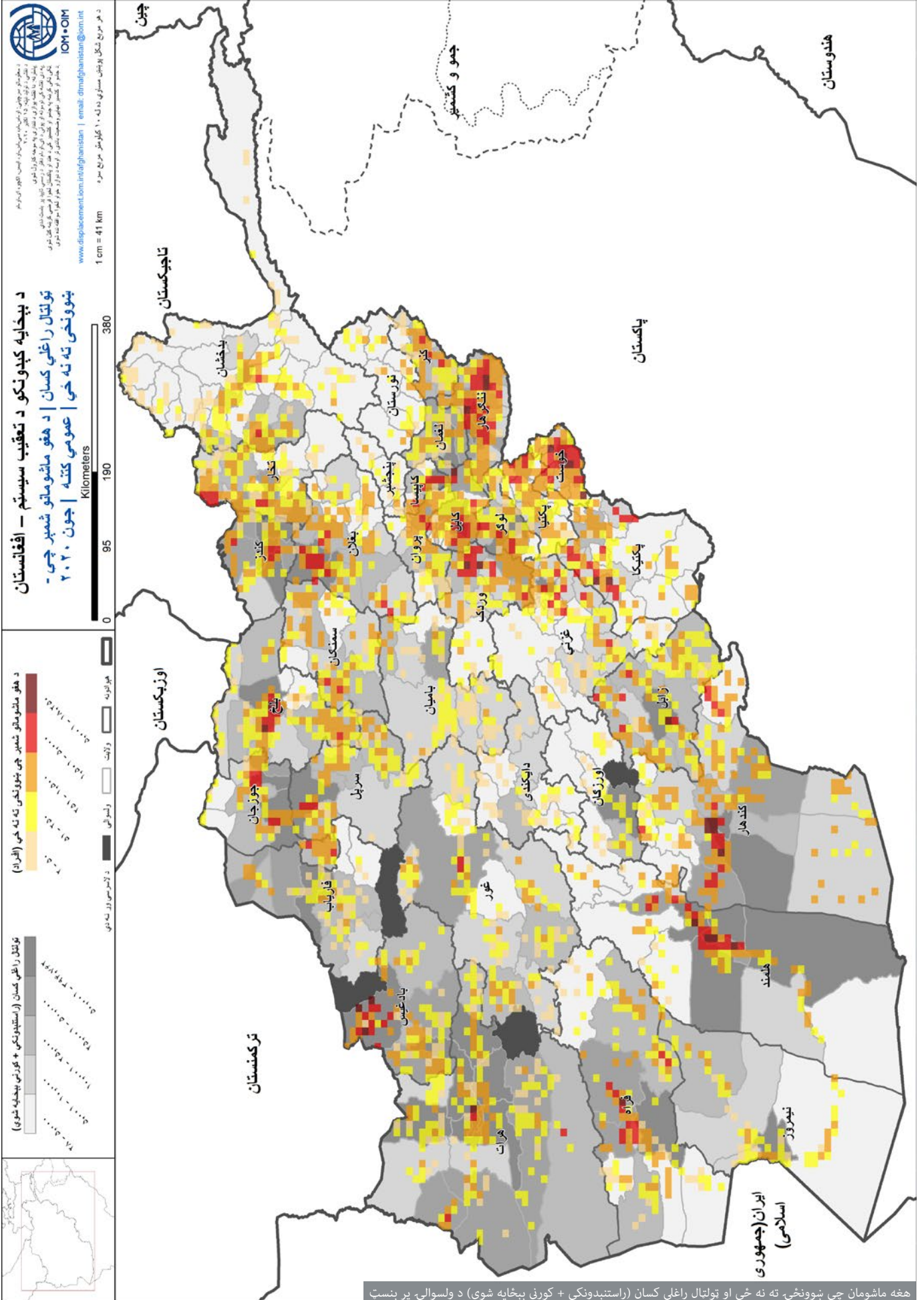
د بېخايه کډونکو د تعقيب سيسټم - افغانستان
ټولټال راغلي کسان | مارکېټ ته لاسرسی نه درلودل |
عمومي کتنه | جون ۲۰۲۰



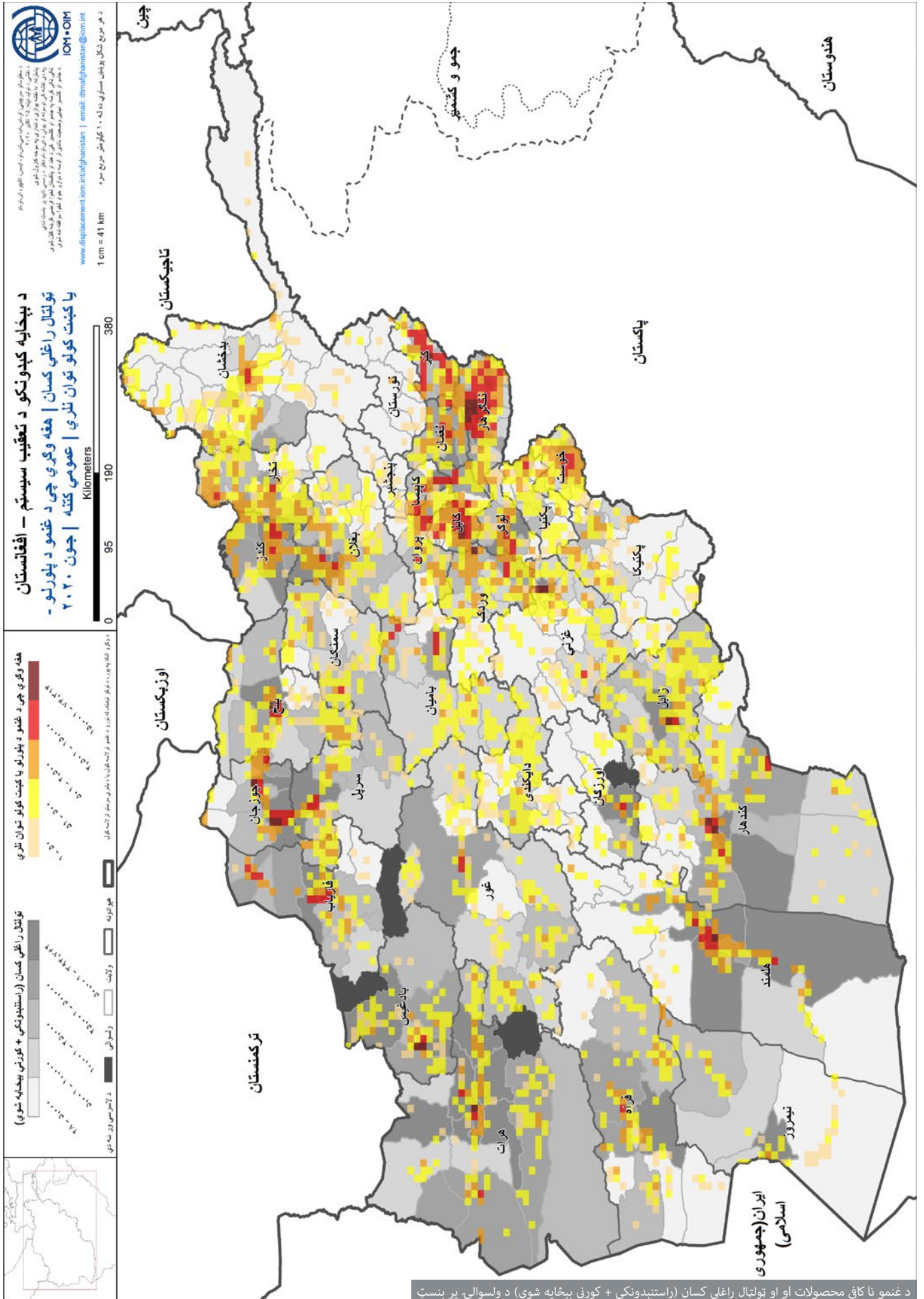
مارکېټونو ته لاسرسی نه درلودل او ټولټال راغلي کسان (راستښوونکي + کورني بېخايه شوي) د ولسوالۍ پر بنسټ

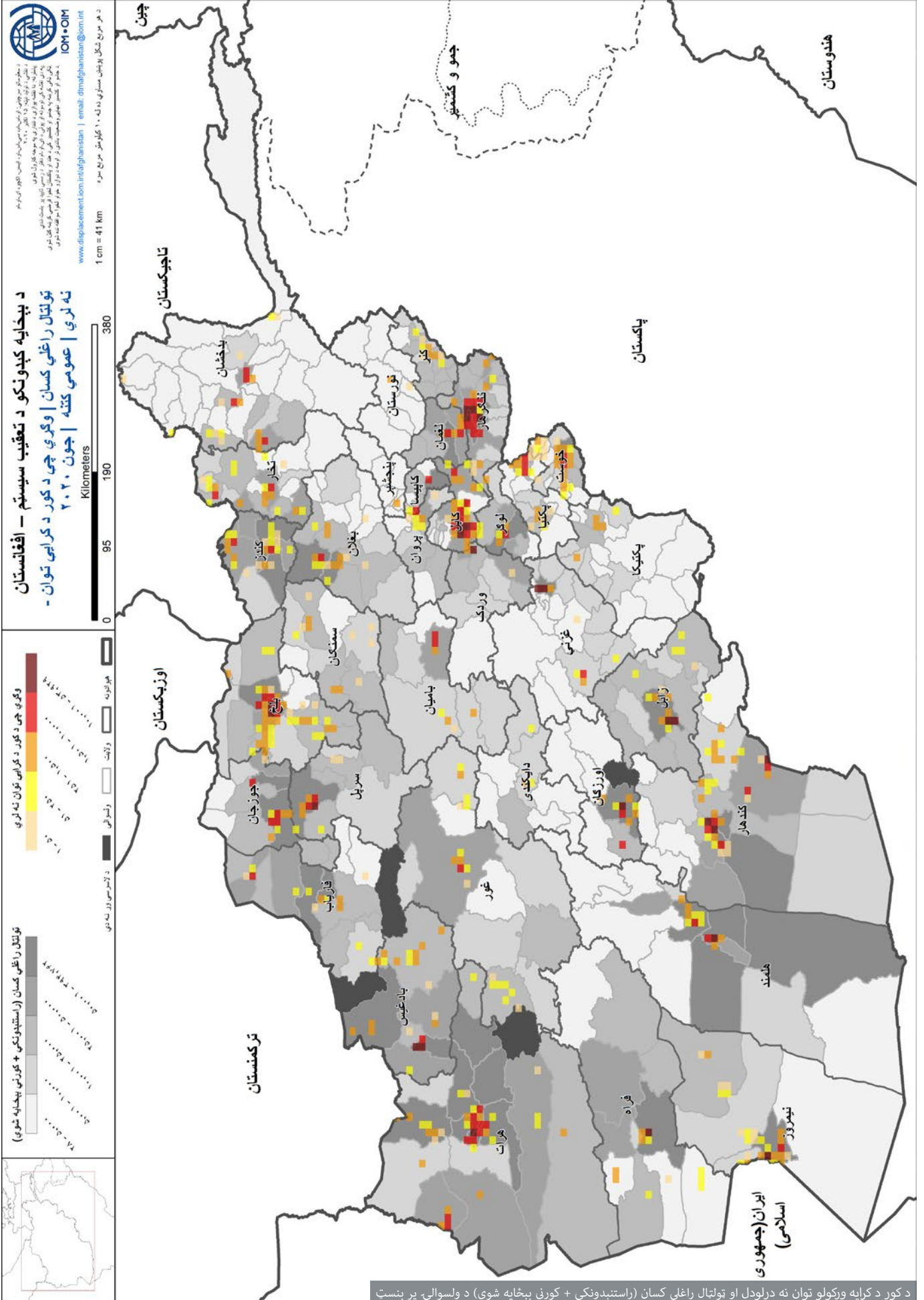


د ولسوالۍ پر بنسټ د جګړو اړوند پېښو او مرګ ژوبله



هغه ماشومان چې ښوونځي ته نه دي او ټولټال راغلي کسان (راستېدونکي + کورني بېخايه شوي) د ولسوالۍ پر بنسټ





د کور د کړايه ورکولو تون نه درلودل او ټولټال راغلي کسان (راستبنديکي + کورني بېخپايه شوي) د ولسوالۍ پر بنسټ

