



**DTM**

**AFGHANISTAN**

## د ټولني پر بنسټ د اړتياوو ارزونه

د پايلې لنډيز يولسم پړاو  
جولای - ډسمبر ۲۰۲۰

د دې ماشومانو برخلاف چې په سريل ولایت کې ښوونځي ته لاسرسی لري، ۱،۴۹۳،۰۴۳ ماشومان په افغانستان کې ښوونځي کې ندي او د زده کړې د ترلاسه کولو پر وړاندې له بېلابېلو ځنډونو سره مخ دي. © IOM ۲۰۲۰

### لنډه کتنه

- ۳۴ ولایتونه وارزول شول
- ۴۰۱ ولسوالۍ وارزول شوې
- ۱۲،۵۹۶ کلي چې له کورنیو بېځایه شويو او راستنېدونکو کوربه توب کوي وارزول شول
- ۷۲،۲۹۰ کلیدي معلومات ورکونکو سره مرکه ترسره شوه
- ۴،۱۹۶،۸۷۸ بهرنیو هېوادونو څخه راستنېدونکي (۲۰۱۲-۲۰۲۰)
- ۴،۹۳۷،۲۷۷ کورني بېځایه شوي کسان په کوربه ټولنو کې ژوند کوي (۲۰۱۲-۲۰۲۰)
- ۵،۲۲۵،۵۷۶ وگړو د خپلو اصلي سیمې د کورنیو بېځایه شويو په توگه پرېښي (۲۰۱۲-۲۰۲۰)
- ۵،۷۶۶،۹۴۱ پخواني کورني بېځایه شوي اوس خپلو سیمو ته بېرته ستانه شوي (۲۰۱۲-۲۰۲۰)
- ۳،۰۲۲،۸۸۹ وگړي د هېواد څخه بهر ته کډوال شوي (۲۰۱۲-۲۰۲۰)
- ۱۵،۴۷۹،۷۸۸ (۷۳٪) ۱۸ کلن څخه لوی وگړي بیکار دي
- ۳۶،۷۲۵ افغانۍ د کورنیو د پور اوسطه کچه
- ۸،۲۷۰،۷۱۶ (۲۰٪) وگړي روغتیايي خدماتو ته مراجعه نکوي
- ۱۸،۱۳۷،۳۵۴ (۴۴٪) وگړي د څښاک اوبو ته نیازمن دي
- ۸،۰۳۴ (۶۴٪) کلیو د ارزونې څخه مخکې ۶ میاشتو په ترڅ کې هېڅ ډول بشري یا پراختیايي مرستې نه دي ترلاسه کړي
- ۱،۱۸۵،۱۲۶ (۳٪) وگړي لږ تر لږه یو ډول زیانمنتیا یا معلولیت لري
- ۱،۴۹۳،۰۴۳ (۲۷٪) ماشومان ښوونځي کې ندي

د بېځایه کېدونکو د تعقیب سیستم (DTM) د ټولني پر بنسټ د اړتياوو ارزونه (CBNA) د تحركاتو بنسټيزې ارزونې (BMA) اساسي برخې په توگه په منظمه توگه په کال کې دوه ځله د کلیو په کچه ترسره کوي ترڅو په هغو کلیو کې چې تر ټولو زیاتو کورني بېځایه شويو او راستنېدونکو څخه کوربه توب کوي له څو سکتوریزو اړتياوو څخه چې د تغیر په حال کې دي یو هر اړخیز پوهاوی رامنځ ته شي.

### کلیدي موندنې

- د وچکالی او سیلاب پر وړاندې زیانمن ولایاتو کې لکه غور، بادغیس، فراه، اورزگان او هلمند وگړي د خوارو د اخیستلو لپاره مارکېټ ته محدود لاسرسی لري او په خپله غنم کړي. یاد ولایات د افغانستان ۲۰۲۱ کال احتمالي وچکالي پر وړاندې په شدید توگه زیانمن دي. په یادو ولایاتو کې وگړي له پخوا په بېلابېلو مقابله ای میکانیزمونو باندې اتکا کوي لکه له هغو خوراکی توکو څخه گټه اخیستل چې لږ مغذي مواد لري، د خوارو لپاره پور اخیستل، د خوارو د اندازې کمول او په غور، بادغیس او فراه ولایتونو کې وگړي په اوسطه توگه یو ځل په اونۍ کې په یوې خوراکی وعده کې له خوراکی څخه ډډه کول. د هېواد په کچه په اوسطه توگه کورنۍ شاوخوا خپل نیمایي عاید د خوارو لپاره مصرفوي او له همدې امله دا کورنۍ د هغو وختونو لپاره چې د خوارو د لایات نا خونديتوب سره مخ کېږي د خوراکی توکو د اخیستلو لپاره پیسې په لاس کې نلري.
- د بیکارۍ لوړه کچه، په افغانستان کې غیر رسمي دندې او په کرنې استوار اقتصاد پورې اړه لري او په خاصه توگه په ښاري سیمو کې د کورنیو بېځایه شويو، راستنېدونکو او نورو متحرکو ډلو شتون کاري فرصتونه محدودوي، په ځانگړې توگه په زیات نفوس لرونکو ښارونو کې لکه هرات، کابل او جلال آباد. دا وځیم اقتصادي شرایط چې د کووید-۱۹ له امله لایات شدید شوي ایران، ترکیه او اروپا پلو د کډوالۍ لامل ګرځي.
- مرستندویه موسسې باید هغه سیمې په پام کې ولري چې تر ټولو زیات د جاري جګړې (ډېری وخت شدیدې جګړه) له امله زیانمنې شوي لکه په کندهار، بلخ، بغلان او وردک. د پورتنیو ولایاتو د کلیدي معلومات ورکونکو په وینا دا ولایات تر ټولو زیات نا امن دي او د شخړو او آفاتو له امله زیانمن شوي او تر ټولو زیاتې امنیتي او د مرګ ژوبلې پېښې هلته ثبت شوي. په دې ولایاتو کې ۹۵٪ ثبت شوي مرګ ژوبله د جګړو له امله ده.
- د کووید-۱۹ مشابه اعراض او علایم په ټول هېواد کې په لوړه کچه شتون لري چې دا په خپله د کووید-۱۹ لایاتو آزمایښتونو او د عفونت مخنیوي او کنټرول تګلارو زیاتولو ته اړتیا ښيي. د روغتیايي ظرفیتونو لوړولو ته په عمومي توگه اړتیا لیدل کېږي په خاصه توگه په هغو سیمو کې چې له پخوا د خدماتو له کموالي او بې حده زیات گټه کوونې سره مخ دي لکه کندهار ولایت. د پام وړ اقلیت د ناروغ کېدلو پر مهال روغتیايي ځانګو ته مراجعه نه کوي چې دا په خپله د خلکو ترمنځ د باور پیاوړي کولو اړتیا ښيي.



www.displacement.iom.int/afghanistan

DTMAfghanistan@iom.int

برای معلومات بیشتر:

## تگلار

## پوښښ

د تحركاتو بنسټيزې ارزونې (BMA) نهمې دورې را په دې خوا د ټولني پر بنسټ د اړتياوو ارزونه (CBNA) هم د تحركاتو بنسټيزې ارزونې يو ستندرد برخې په توگه شامله شوه. د ټولني پر بنسټ د اړتياوو ارزونه (CBNA) د تحركاتو بنسټيزې ارزونې سره يوشان تگلار څخه کار اخلي او هماغه ټولني چې تر ټولو زيات کورنيو بېځايه شويو او راستنېدونکو څخه کوربه توب کوي د پوښښ لاندې نيسي.

د ټولني پر بنسټ د اړتياوو ارزونې (CBNA) عمومي موخه د پروگرامونو او خدماتو د لومړيتوب ورکولو لپاره بنسټيز معلومات راټولول او د جغرافيايي موقعيتونو پوښښ دی ترڅو د ټولنيز-اقتصادي شاخصونو خلاصه امار وړاندې کړي لکه: دنده يا شغل، د کورنيو مالي وضعيت، مارکېټونه، امنيت او خونديتوب، د قانون حاکميت، روغتيا، زده کړه، خواره او تغذيه، پناه ځای، اوبه، حفظ الصحة او روغتيا (WASH) او وړاندې شوې مرستې.

د بېځايه کېدونکو د تعقيب سيستم (DTM) د تحركاتو بنسټيزې ارزونې په شان د ټولني پر بنسټ د اړتياوو ارزونې (CBNA) کې هم ساحوي کارکوونکي په لوړه کچه له هماغې سيمې څخه گماري چې هلته ارزونه ترسره کېږي ترڅو کميتي معلومات د کليو په کچه د کليدي معلومات ورکونکو سره د ډله ايزو بحثونو له لارې راټول شي. د ټولني پر بنسټ د اړتياوو ارزونې اوسنۍ فورمه په يو کلي کې له ۲ ټ ۳ ساعته وخت نيسي.

ساحوي کارکوونکي هره ورځ د يوې کاغذي فورمې په وسيله معلومات راټولوي. په دې فورمه کې د تېر پړاو راټول شوي معلومات هم شتون لري ترڅو د موجود معلوماتو له شتون څخه تايد وشي او د ارزونې پروسه په گړنديتوب سره پر مخ ولاړه شي. بشپړې شوې فورمې هره اونۍ د DTM ولايتي دفتر ته سپارل کېږي ترڅو د ټيم مشر او د معلوماتو راجسټر کوونکي له لوري ترې کتنه او تصويب وشي. کله چې دا فورمې تايد شوي نو د موبايونو په مرسته په الکترونکي توگه د کورنيو فورمونو له کارولو سره په مستقيم ډول د DTM مرکزي SQL کې چې په کابل کې ده ځای پرځای کېږي. وروسته بيا دا ډېټا يا معلومات هم په اتومات او هم په انفرادي توگه هره ورځ تصفيه او تايد کېږي. دا دقيقه بياکتنه ډاډ ترلاسه کوي چې د DTM ډېټا نرتولو لوړ کيفيت، دقت او صداقت ولري.

د کډوالۍ نړيوال سازمان او نړيوال بانک د همکارۍ له لارې به د بېځايه کېدونکو د تعقيب سيستم (DTM) او ياد بانک په منظمه توگه د ټولني پر بنسټ د اړتياوو ارزونې (CBNA) لاسته راغلي معلومات په گډه سره تجزيه او تحليل کړي ترڅو د هېواد او ولايت په کچه عملي معلومات رامنځ ته شي او د ملي انکشاف پروگرامونو لومړيتوب ورکولو لپاره مرسته ترسره شي.

## کليدي معلومات ورکونکي

د DTM ساحوي کارکوونکي د کليو په کچه معلومات د ټولني مشرانو، کورنيو بېځايه شويو، راستنېدونکو، د ولاسوالۍ مقام، د ټولني پراختيايي شورا او د روغتيا او زده کړې سکتورونو له استازو څخه د ډله ايزو بحثونو له لارې راټولوي. په لږو مواردو کې داسې کېږي چې د امنيتي اندېښنو او يا د بلواگرو ډلو د بريدونو له امله، د DTM سيمه ايز کارکوونکي نشي کولای سيمې ته ولاړ شي نو هغوي غونډې او ډله ايز بحثونه د کليو څخه بهر يا په خونديو سيمو کې ترسره کوي.

<p><b>۸۰،۷۸۶</b></p> <p>کليدي معلومات ورکونکي يا راستنېدونکي دي او يا هم کورني بېځايه شوي (۱۲٪)</p>	<p><b>۷۲،۲۹۰</b></p> <p>کليدي معلومات ورکونکو سره مرکه ترسره شوه</p>
<p><b>۱۷،۵۴۷</b></p> <p>له کوربه ټولنو څخه کليدي معلومات ورکونکي (۲۴٪)</p>	<p><b>۲،۴۵۹</b></p> <p>ښځينه کليدي معلومات ورکونکي (۳٪)</p>
<p><b>۲۳،۷۹۶</b></p> <p>څو سکتوريزو خدماتو څخه کليدي معلومات ورکونکي (۳۳٪)</p>	<p><b>۶۹،۸۳۱</b></p> <p>نارينه کليدي معلومات ورکونکي (۹۷٪)</p>
<p><b>۱۹،۴۳۱</b></p> <p>له سيمه ايزو چارواکو څخه کليدي معلومات ورکونکي (۲۷٪)</p>	<p><b>۵،۷</b></p> <p>په هرې ډله ايزې مرکې کې د کليدي معلومات ورکونکو اوسط شمېر</p>

په يولسمې دوره کې د بېځايه کېدونکو د تعقيب سيستم (DTM) وکولای شو ۷۲،۲۹۰ د ټولني مشرانو سره په ۱۲،۵۹۶ د موخې وړ کليو کې چې د کورني بېځايه شويو او راستنېدونکو کوربه دي ترسره کړي. د دې ارزونې پوښښ د بنسټيزې ارزونې پوښښ څخه ۴ کلي لږ دي: فراه (۱)، هرات (۱)، پنجشېر (۱) او تخار (۱).

د بېځايه کېدونکو د تعقيب سيستم (DTM) د تحركاتو بنسټيزې ارزونې او د ټولني پر بنسټ د اړتياوو ارزونې ترڅنګ د کووېډ-۱۹ پر وړاندې غبرګون کې يې هم ونډه درلوده او د کووېډ-۱۹ اړوند د ټولنو وګړو د مشارکت او د خطرونو په اړه د پوهاوي رامنځ ته کولو لپاره يې د ټولني مشران هڅول ترڅو د عفونت د مخنيوي او کنټرول تگلارې پلي شي او د کليو په کچه د کووېډ-۱۹ اړوند نا سم معلومات او پېغورونه/ شرم پر وړاندې مقابله وشي.

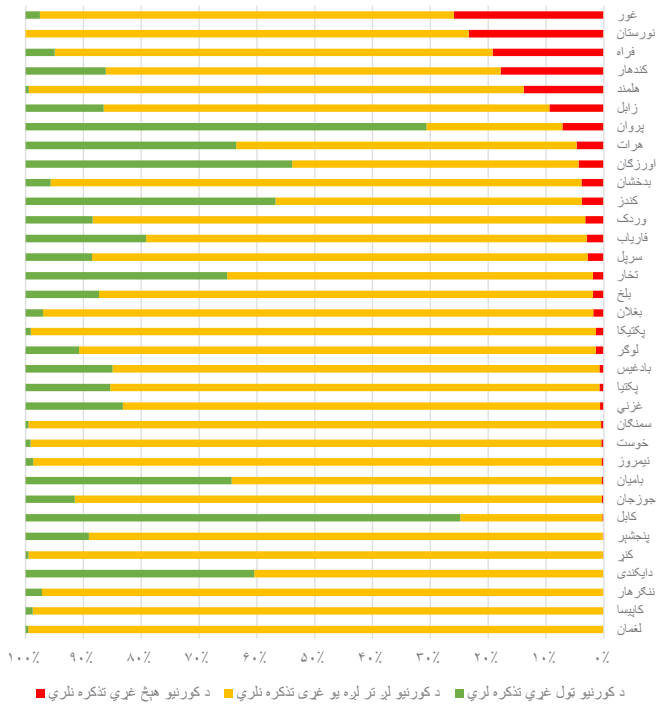
د کووېډ-۱۹ د خپرېدو څخه د مخنيوي لپاره او د بېځايه کېدونکو د تعقيب سيستم د کارکوونکو، کډوالو جمعيتونو او کوربه ټولني د خونديتوب لپاره د بېځايه کېدونکو د تعقيب سيستم د عفونت د مخنيوي او کنټرول تگلارې عملي کولې او د روغتيا نړيوال سازمان د لارښودنو سره سم يې شخصي محافظتي توکي کارول.

ولایت	د وروستۍ ارزونې نېټه	ولسوالۍ	ارزول شوي ولسوالۍ	ارزول شوي کلي	کليدي معلومات ورکونکي چې ورسره مرکه شوي
اورزگان	۲۰۲۰/۱۲/۳۱	۷	۷	۱۰۴	۵۸۲
بادغيس	۲۰۲۰/۱۲/۳۱	۷	۷	۲۹۳	۲۰۰۹۶
باميان	۲۰۲۰/۱۲/۳۱	۷	۷	۲۰۱	۱،۲۵۲
بدخشان	۲۰۲۰/۱۲/۳۱	۲۸	۲۸	۸۸۷	۶،۲۴۰
بغلان	۲۰۲۰/۱۲/۳۱	۱۵	۱۵	۵۶۲	۳،۵۲۱
بلخ	۲۰۲۰/۱۲/۳۱	۱۶	۱۶	۶۶۶	۳،۴۴۰
پروان	۲۰۲۰/۱۲/۳۱	۱۰	۱۰	۳۹۸	۲،۳۷۰
پکتيا	۲۰۲۰/۱۲/۳۱	۱۱	۱۱	۴۱۷	۱،۷۴۷
پکتیکا	۲۰۲۰/۱۲/۳۱	۱۹	۱۹	۲۸۹	۱،۳۶۵
پنجشېر	۲۰۲۰/۱۲/۳۱	۷	۷	۱۰۵	۷۵۸
تخار	۲۰۲۰/۱۲/۳۱	۱۷	۱۷	۵۵۸	۴۰،۱۹
جوزجان	۲۰۲۰/۱۲/۳۱	۱۱	۱۱	۳۳۳	۱،۹۷۷
خوست	۲۰۲۰/۱۲/۳۱	۱۳	۱۳	۵۸۵	۳،۱۶۴
دایکندي	۲۰۲۰/۱۲/۳۱	۹	۹	۲۰۲	۱،۲۹۸
زابل	۲۰۲۰/۱۲/۳۱	۱۱	۱۱	۳۹۰	۲،۱۷۹
سرپل	۲۰۲۰/۱۲/۳۱	۷	۷	۲۸۹	۱،۸۶۳
سمنگان	۲۰۲۰/۱۲/۳۱	۷	۷	۲۲۷	۱،۲۲۲
غزني	۲۰۲۰/۱۲/۳۱	۱۹	۱۹	۴۰۲	۱،۷۶۷
غور	۲۰۲۰/۱۲/۳۱	۱۰	۱۰	۲۸۴	۱،۵۰۶
فارياب	۲۰۲۰/۱۲/۳۱	۱۴	۱۴	۲۹۱	۱،۴۱۸
فراه	۲۰۲۰/۱۲/۳۱	۱۱	۱۱	۳۸۳	۲۰،۸۵
کابل	۲۰۲۰/۱۲/۳۱	۱۵	۱۵	۵۵۵	۲،۹۶۲
کاپيسا	۲۰۲۰/۱۲/۳۱	۷	۷	۱۶۶	۹۵۰
کنډز	۲۰۲۰/۱۲/۳۱	۷	۷	۳۱۶	۱،۹۰۶
کندهار	۲۰۲۰/۱۲/۳۱	۱۶	۱۶	۳۹۴	۲۰،۷۳
کټ	۲۰۲۰/۱۲/۳۱	۱۵	۱۵	۳۶۰	۲۰،۰۰
لغمان	۲۰۲۰/۱۲/۳۱	۵	۵	۲۱۳	۱،۱۶۶
لوگر	۲۰۲۰/۱۲/۳۱	۷	۷	۳۷۷	۱،۶۶۹
ننګرهار	۲۰۲۰/۱۲/۳۱	۲۲	۲۲	۹۱۱	۵،۲۶۸
نورستان	۲۰۲۰/۱۲/۳۱	۸	۸	۴۷	۲۳۶
نيمروز	۲۰۲۰/۱۲/۳۱	۵	۵	۲۹۴	۱،۸۸۹
هرات	۲۰۲۰/۱۲/۳۱	۱۶	۱۶	۶۰۱	۳،۴۹۵
هلمند	۲۰۲۰/۱۲/۳۱	۱۳	۱۳	۲۹۱	۱،۲۲۸
وردک	۲۰۲۰/۱۲/۳۱	۹	۹	۲۲۵	۱،۵۸۹
مجموعه	۴۰۱	۴۰۱	۴۰۱	۱۲،۵۹۶	۷۲،۲۹۰

## جمعیتی معلومات

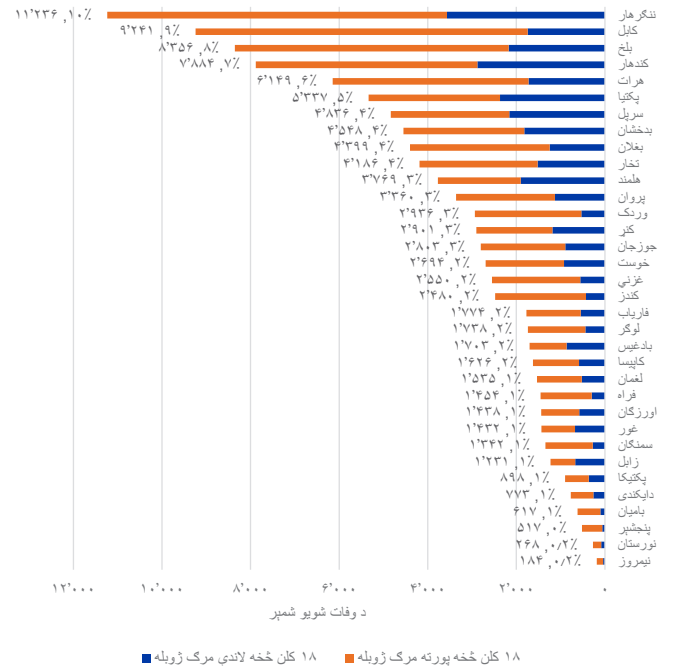
د تذکره درلودلو تر ټولو لوړ شمېر په هغو ولایاتو کې ثبت شوی چې د دولت د کنټرول لاندې دي او تر ټولو ټیټ شمېر یې په لرې پرتو او له شخړې څخه زیانمنو ولایاتو کې ثبت شوي. د کلیدي معلومات ورکونکو په وینا تر ټولو زیات شمېر زیانمن کسان په هغو ولایاتو کې اوسېږي چې پراخ ښاري مرکزونه لري لکه کابل، ننگرهار او بلخ.

تذکره | د ولایت پر بنسټ



د کلیدي معلومات ورکونکو په وینا د مرګ ژوبلې شمېر په هغو ولایاتو کې تر ټولو لوړ ده چې پراخه ښاري ساحه لري او همدا رنگه هغه ولایات چې د جاري یا فعالې جګړې له امله اغیزمن دي. جګړه، کورونو ته لاسرسی او طبیعي آفات هغه اصلي لاملونه دي چې خلک له نورو ځایونو نه (په لوړه کچه د کورنیو بېخاڼه شویو په توګه) کوربه ټولنو ته راځي. خدماتو ته لاسرسی لکه دنده، زده کړه، شخړه او روغتیايي پاملرنه تر ټولو اړین لاملونه دي چې وګړي خپل اصلي ځای پرېږي او نورو ځایونو ته کډه کوي او دا کار تر ټولو زیات په وردک، کندهار، تخار او زابل ولایاتو کې تر ټولو زیات ثبت شوی.

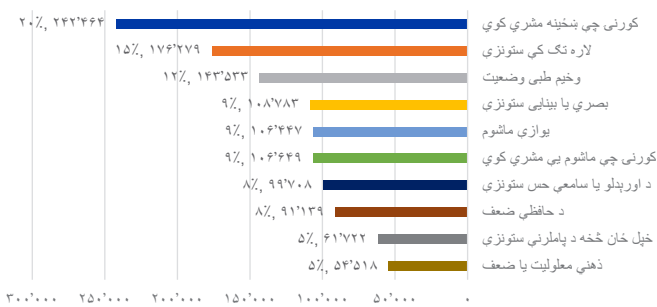
مرګ ژوبله | د ولایت او عمر پر بنسټ



### یو میاشتي څخه زیاتي مودی لپاره د وګړو د راتګ او اسکان لاملونه | د ارزښت پر بنسټ رتبه بندي شوي

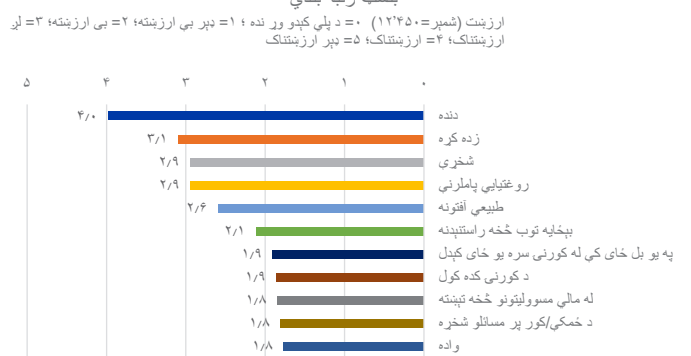


### زیانمنیتیا



۱۷۶,۲۷۹ وګړي په افغانستان کې د دې بابا په شان چې په جوزجان ولایت کې دی په لاره ټک کې ستونزې لري او د عاید ترلاسه کولو لپاره پر نورو تکیه کوي. © IOM ۲۰۲۰

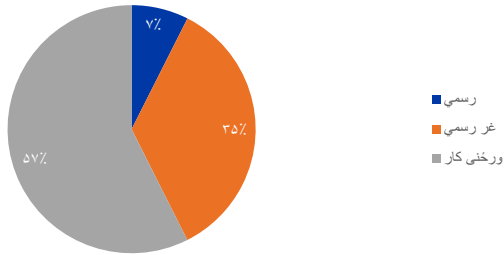
### د یو میاشتي څخه زیاتي مودی لپاره د سیمې پرېښودلو لاملونه | د ارزښت پر بنسټ رتبه بندي شوي



## دنده یا شغل

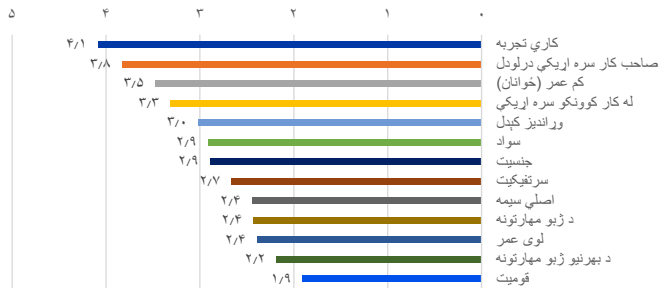
په کاري ساحه کې د ماشومانو او زارو شمولیت د بیلابېلو ولایتو ترمنځ توپیر کوي. په فاریاب ولایت کې ۸۳٪ ماشومان او زار په کار بوخت دي. دا سلنه بیا په پنجشېر (۱٪)، لغمان (۱۰٪) او نورستان (۱۰٪) کې ټیټه ده. دا چې له پخوا کاري تجربې درلودل او له صاحب د کار سره پخوانۍ اړیکې درلودل، ځوانې او د سواد لوړه کچه د هیواد په کچه د دندې ترلاسه کولو لپاره لومړیتوبونه بلل کېږي دا موارد په هغو ولایاتو کې زیات ثبت شوي ول چې پراخې ښاري سیمې لري.

د قراردادونو ډول




د کارکوونکو د استخدام لپاره د ترجیح ورکولو موارد | د اهمیت پر بنسټ رتبه بندي شوي

ارزښت (شمېر=۱۲۵۹۶) د ۰ د پلي کېدو وړ نده؛ ۱ د ډېر بی ارزښته؛ ۲ بی ارزښته؛ ۳ لږ ارزښتناک؛ ۴ ارزښتناک؛ ۵ د ډېر ارزښتناک

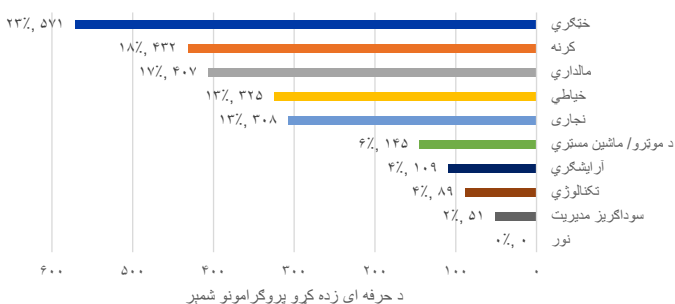


د کار یا دندې پر وړاندې څنډونه | د ارزښت پر بنسټ رتبه بندي شوي

ارزښت (شمېر=۱۲۵۹۶) د ۰ د پلي کېدو وړ نده؛ ۱ د ډېر بی ارزښته؛ ۲ بی ارزښته؛ ۳ لږ ارزښتناک؛ ۴ ارزښتناک؛ ۵ د ډېر ارزښتناک

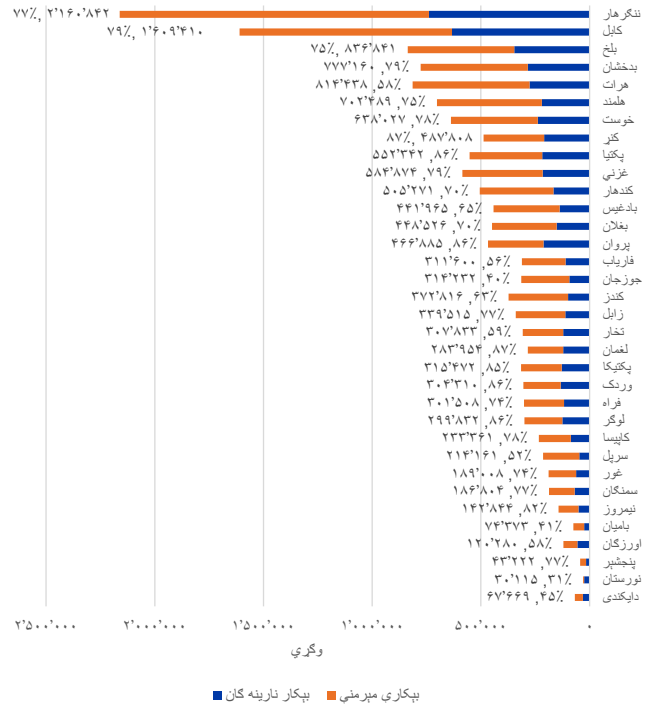


د حرفه ای زده کړو پروگرامونو شتون

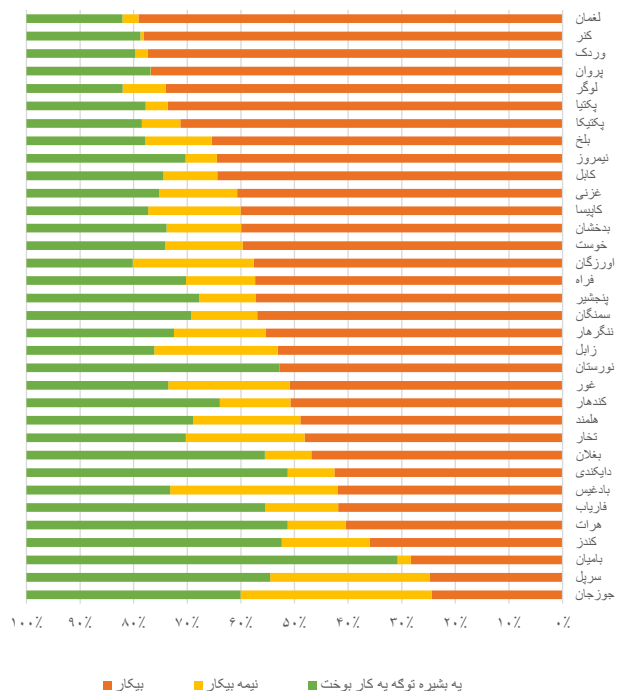


په ټول هیواد کې ۷۲٪ له ۱۸ کلن څخه لوی ټول وګړي او ۵۶٪ له ۱۸ کلن څخه لوی نارینه ګان بیکار دي. کنړ، لغمان او لوګر کې تر ټولو نورو ولایتو د بیکارۍ لوړ شمېر ثبت شوی. هغه ولایات چې د بیکارۍ ټیټ شمېر لري پراته، کليوالي او نسبتاً کم نفوس لرونکي ولایات دي لکه جوزجان او نورستان. لامل یې ښايي د دې ولایاتو کم نفوس، او د غیر میکانیزه کرنیز اقتصاد لپاره یې کارګرو ته زیاته اړتیا وي.

د بیکارۍ ارقام (+۱۸) | د ولایت او جنسیت پر بنسټ



شغلي وضعیت | نارینه ګان (له ۱۸ کلونو لوی)

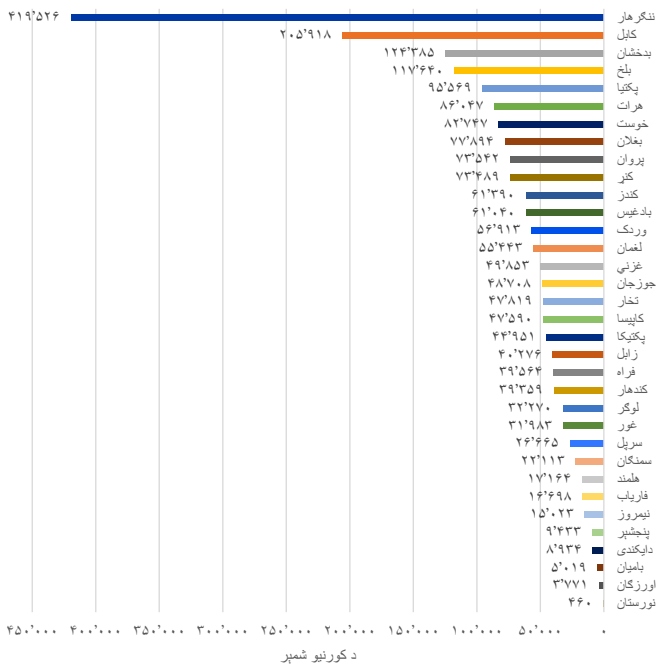


## مالي او دارايي

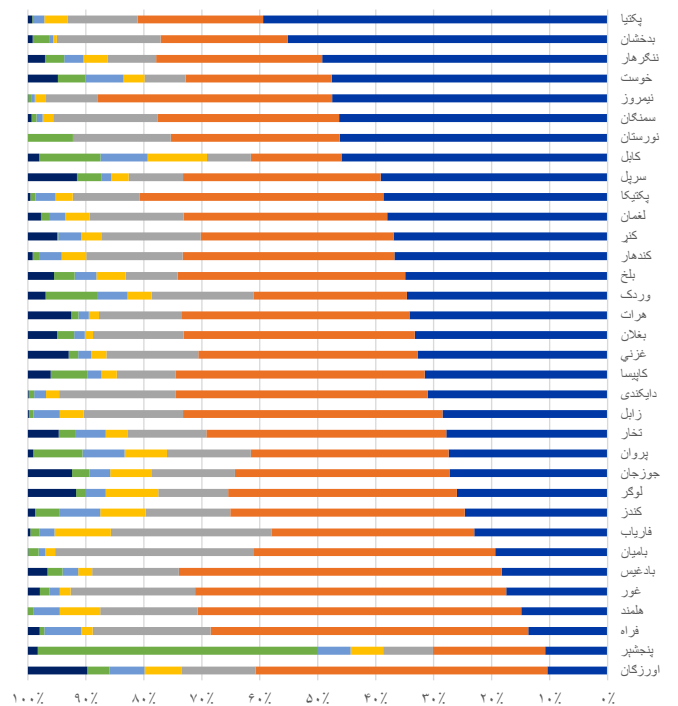
کلیدي معلومات ورکونکو یادونه وکړه چې له ۲ میلیون څخه زیاتې کورنۍ پورورې دي او د پور اوسطه کچه یې ۳۶،۸۳۱ افغانۍ ویلی دی. پور یو له اصلي لاملونو څخه دی چې وگړي د بېخایه کېدو (هم د هېواد دننه او هم هېواد څخه د باندې) پرېکړه کوي. د پور تر ټولو لوړه اوسطه کچه په لرې پرتو او هغو ولایاتو کې لیدل کېږي چې پراخه کلیوالي سیمه لري لکه دایکنډی، بامیان او غزنی چې په هېواد کې تر ټولو زیات بې وځله یا فقیر ولایات گڼل کېږي.

له ۱۵٪ څخه لږ شمېر افغانان په تولیدي او خدماتي اقتصادي سکتورونو کې په کار کولو بوخت دي چې دا په خپله د افغانستان اتکا پر کرهڼیز یا زراعتي سکتور ښيي. د کورنیو اوسط عاید کچه په کندز، هلمند، فاریاب او کابل کې تر ټولو لوړه ده چې سرحدي سوداگري ته لاسرسی او په غیر رسمي اقتصاد کې شمولیت په دې اړه د پام وړ دي. لږښتونه یا مصارف په جنگ ځپلي ولایاتو کې لکه پکتیکا، پنجشیر او خوست تر ټولو لوړ دي. په بیلابېلو سیمو کې د عاید اوسطې کچې ترمنځ تر ټولو زیات توپیر په وردک ولایت او ورپسې کنړ کې لیدل کېږي. د ۴۸٪ کورنیو خالص عاید د خاورو په اخیستلو کې مصرفېږي او دا لوړ لږښتونه تر ټولو زیات په لرې پرتو ولایاتو کې لکه پنجشیر (۷۳٪) او نیمروز (۶۸٪) کې ثبت شوي خو بیا په کابل (۲۹٪) کې تر ټولو ټیټ وه.

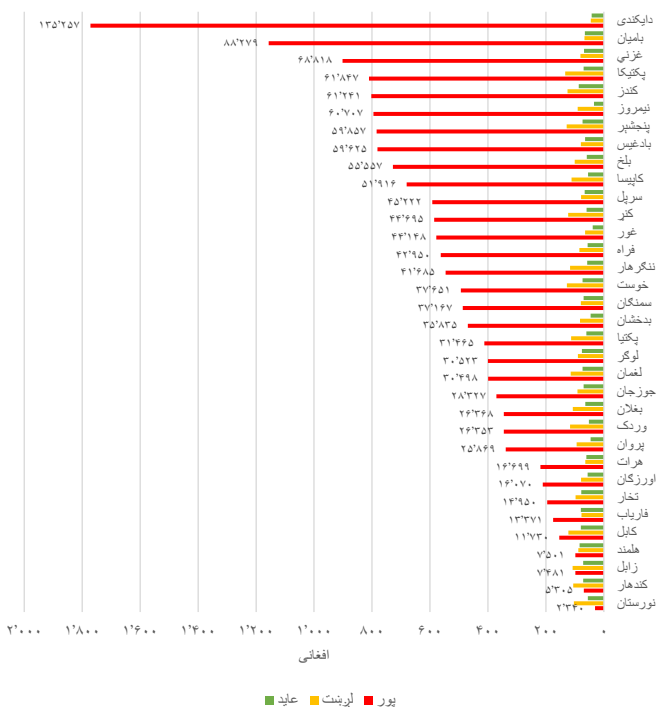
د پور وړو کورنیو شمېر | د ولایت پر بنسټ



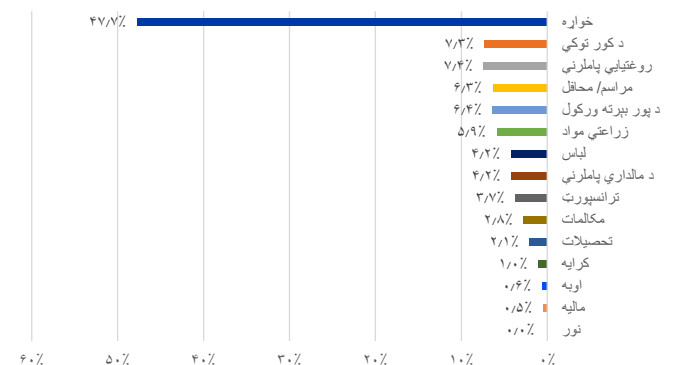
عایداتي سرچینې | د ولایت پر بنسټ



د کورنیو میاشتنی عاید او لږښت او د هغوی مجموعي قرضدارۍ | د ولایت پر بنسټ



د کورنیو میاشتنی لږښتونو اوسطه کچه | د کټګوریو په بنسټ




## مارکېټونه

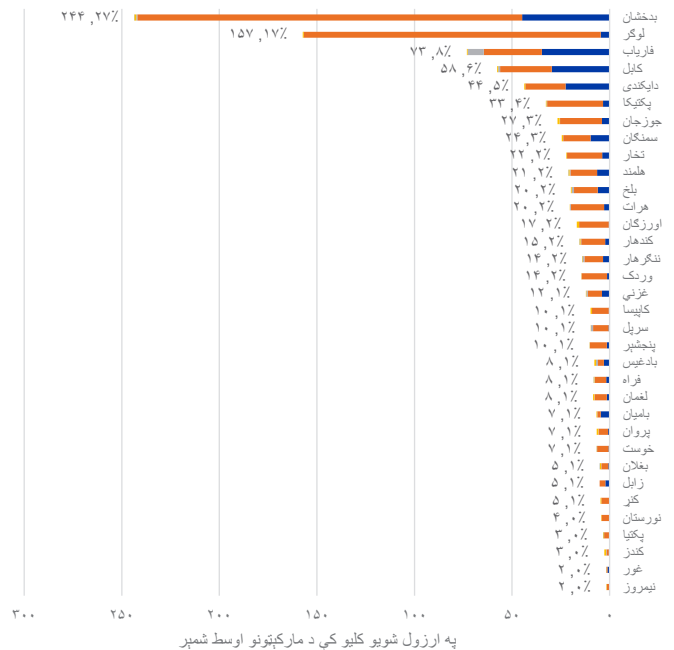
اوره، بوره، وريجي او غوري عموماً د لاسرسي وړ دي خو ترکاري، غوښه، د چرک غوښه او هکي يوازې ځينې وخت د لاسرسي وړ دي. د غوريو، وريجو او اورو بيه د کليو د ارزونې دريو مياشتې مخکې په ترڅ کې تقريباً په ټولو ولاياتو کې زياته شوې. که څه هم د تيل/گاز بيه په ۸۰٪ څخه زيات ارزول شويو کليو کې راټيټه شوې وه چې ښايي لامل يې کووېډ-۱۹ وي.

د هېواد په کچه ټولني په اوسطه توگه عموماً ورو هټيو او د سرک غاري لاس کادي ته لاسرسي لري. د بېخايه کېدونکو د تعقيب سيستم مارکېټ ته د لاسرسي اړوند د بيلابېلو ولاياتو تر منځ توپيرونه وموندل. بدخشان، لوگر، فارياب او کابل مارکېټونو ته تر ټولو نورو ولاياتو زيات لاسرسي لري ځکه چې دا ولايات يا لويو سرحدي موقعيتونو سره او يا هم د ښار مرکزونو سره اړتيا لري. په لرې پرتو ولاياتو کې لکه نيمروز، غور، پکتيا، کندز او نورستان کې مارکېټونو ته لاسرسي تر ټولو نورو ولاياتو لږ دي. مارکېټ ته د مېرمنو لاسرسي په پنجشېر، سرپل، لغمان او فارياب ولاياتو کې تر ټولو نورو ولاياتو زياته ده او په نا امنو او دودايزو ولايتو کې لکه نورستان، اورگان او پکتيا کې تر ټولو لږ ده.

ارتزاقې/ اوليه مواد | د لاسرسي پر بنسټ رتبه بندي شوي



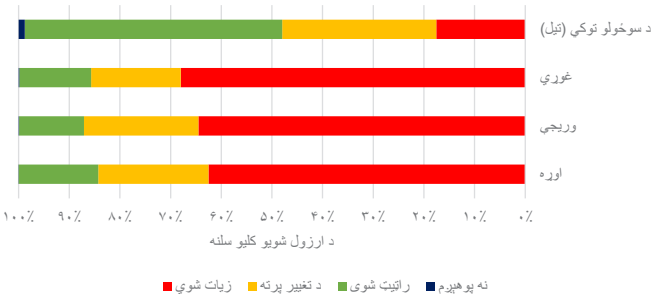
مارکېټونو ته لاسرسي | د ولايت او مارکېټونو ډول پر اساس



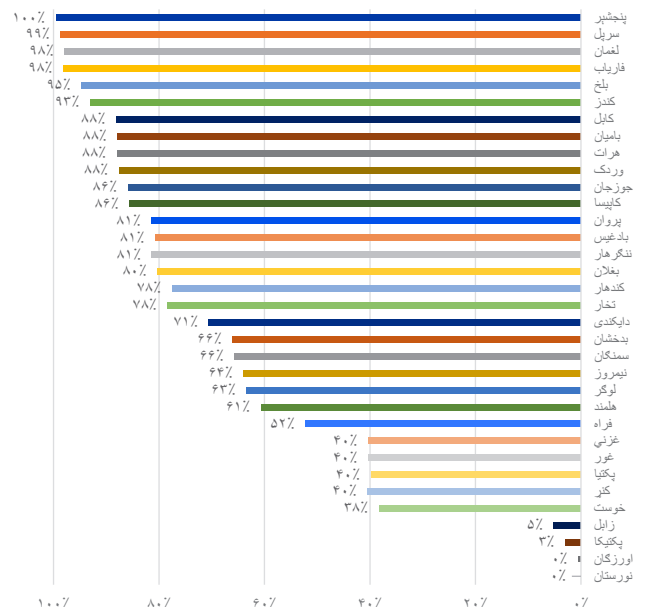
د اوليه/ ارتزاقې توکو بيه په کيلومتر/ ليتر



د تېرو درې مياشتو په ترڅ کې د ارتزاقې يا اوليه توکو په بيه کې بدلون



مارکېټونو ته د مېرمنو لاسرسي | د ولايت پر بنسټ

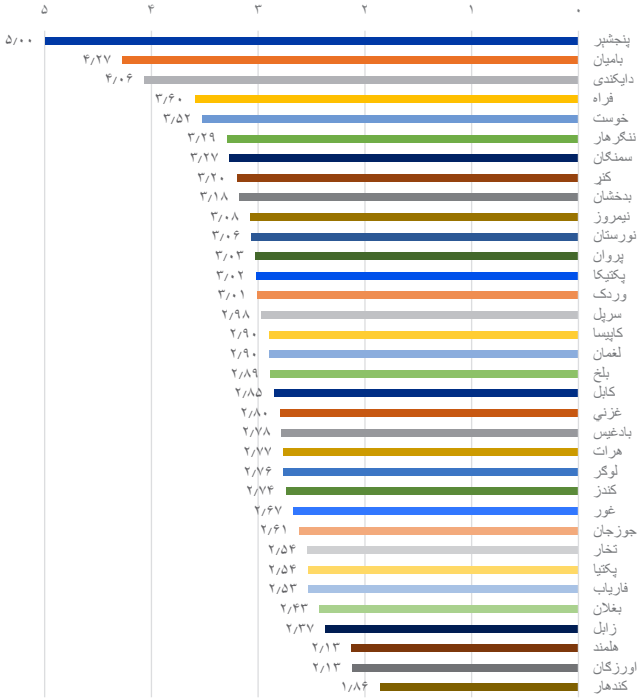


سوداګريزې سيمې لکه په کندهار ولايت کې چې دا هټي ده د کووېډ-۱۹ د خطرونو په هکله د پوهاوي پېغامونو او موادو د ویشلو لپاره ډېرې مناسبې دي. © IOM ۲۰۲۰

## امنیت او خوندیتوب

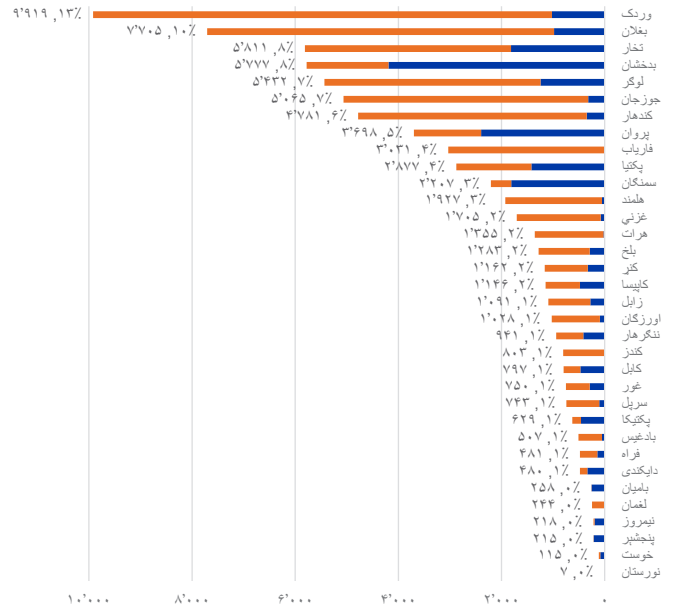
امنیتي وضعیت | د امنیت پر بنسټ رتبه بندي شوی

امنیت (شمېر=۱۲,۵۹۶) د ۰ د پلي کيدو وړ نده، ۱=بېر نا امن، ۲= نا امن، ۳= عادي، ۴= امن، ۵= ډېر امن

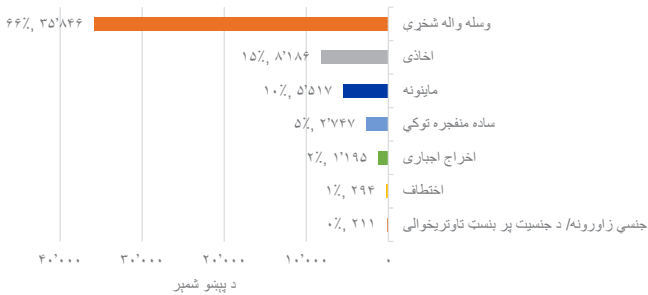


له ارزونې څخه تېرو ۶ مياشتو په ترڅ کې ۷۳٪ راپور شوې امنيتي پېښې سر بېره پر ۹۳٪ مرگ ژوبلې د وسله والو جگړو له امله رامنځ ته شوي چې دا سلنه د تېرې دورې ډېتا په پرتله چې په ترتيب سره ۶۳٪ او ۸۸٪ وه زياتوالی ښيي. دا زياتوالی په هېواد کې د جگړو دوام ته اشاره کوي. ترټولو شايع امنيتي پېښې وسله واله جگړې او په تعقيب يې اخازي او ساده ماینونه وې. سيلابونه، شديد باران/باد، وچکالي او زلزه تر ټولو عامې طبيعي پېښې ثبت شوي دي.

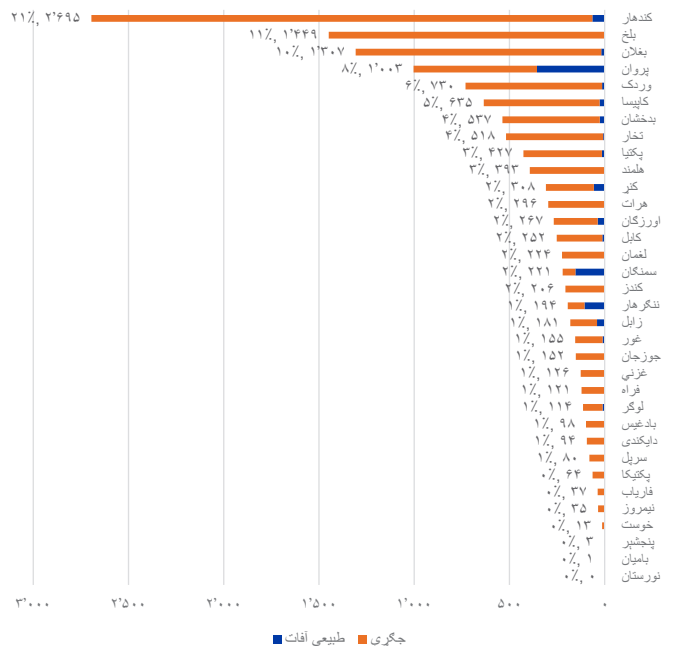
د تېرو شپږو مياشتو په ترڅ کې د طبيعي آفتونو او جگړو له امله رامنځ ته شوي پېښې | د ولايت پر بنسټ



په تېرو ۶ مياشتو کې امنيتي پېښې



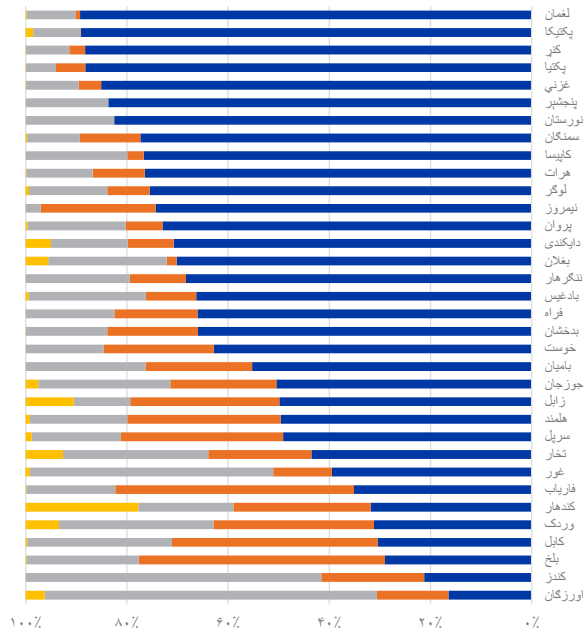
د تېرو شپږو مياشتو په ترڅ کې د طبيعي آفتو او جگړو له امله رامنځ ته شوي مرگ ژوبلې | د ولايت پر بنسټ



د ۲۰۲۰ کال له جولای تر ډسمبر مياشتې پورې په غزني ولايت کې ۱۰,۶۲۹ امنيتي پېښې رامنځ ته شوي او د ۱۲۶ وگړو مرگ ژوبلې لامل شوي. © IOM ۲۰۲۰

## ټولنيز پيوستون

د شخړو د حل لپاره منځگړيتوب | د ولايت پر بنسټ



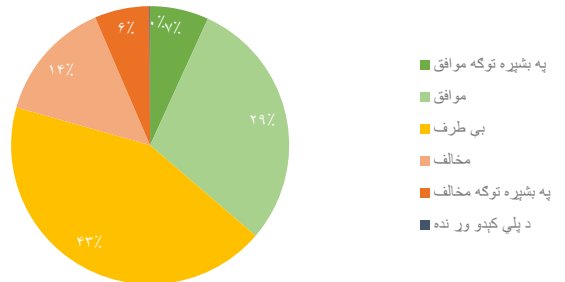
د ټولني غړو لخوا منځگړيتوب د اغيزمن شويو کورنيو لخوا منځگړيتوب د بوي محکمي لخوا نور

د تېرې دورې ۴۵٪ کلیدي معلومات ورکونکو په پرتله کم شمېر (۴۲٪) کلیدي معلومات ورکونکو د عدالت پر سیستم اعتبار درلود. د اعتبار تر ټولو لوړه کچه په نیمروز (۱۰۰٪) او په تعقیب یې پنجشیر (۹۸٪) او پروان (۸۹٪) کې وه. جنگ خپلي ولاياتو کې لکه کنډز (۰٪)، پکتیکا (۱٪) او زابل (۱٪) کې وګړو په عدالت سیستم باندې تر ټولو لږ اعتبار درلوده. په ۳۶٪ ارزول شويو کليو کې وګړو د کور څخه د باندې فعالیتونو د ترسره کولو لپاره د خونديتوب احساس درلوده چې دا کار په خپله د وګړو تحرک محدودوي او خدماتو ته د لاسرسي نه درلودلو لامل ګرځي، په خاصه توګه مېرمنې په نامتناسبه توګه له دې کار څخه زیانمنې کېږي.

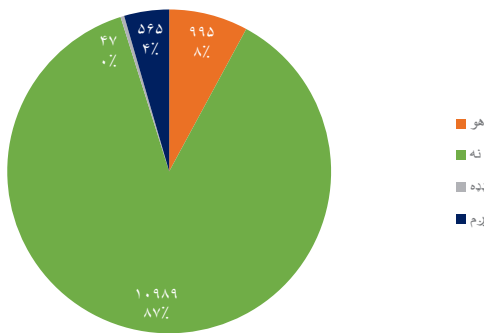
په هغه ځایونو کې چې د ټولني د وګړو ترمنځ بې باوري رامنځ ته کېږي (تعداد=۹۹۵)، ډېری وخت د کورنيو بېخايه شويو، راستنېدونکو او د کوربه ټولني غړو او همدا راز د بزګرو او شپانو ترمنځ ثبت شوي. دا بې باوري او نښتې ډېری وخت ځینې سرچینو ته لکه ځمکه، اوبه او کار یا هم تاریخي موضوعاتو اړوند لاسرسي پورې اړتیا لري. ۶۱٪ کلیدي معلومات ورکونکو ذکر کړ چې دا ډول نښتې ډېری وخت فزیکي شخړو ته اړوي.

د کليو دننه نښتې ډېری وخت د سیمې وګړو منځگړيتوب، محکمې او یا هم د کورنيو د منځگړيتوب له لارې حل کېږي.

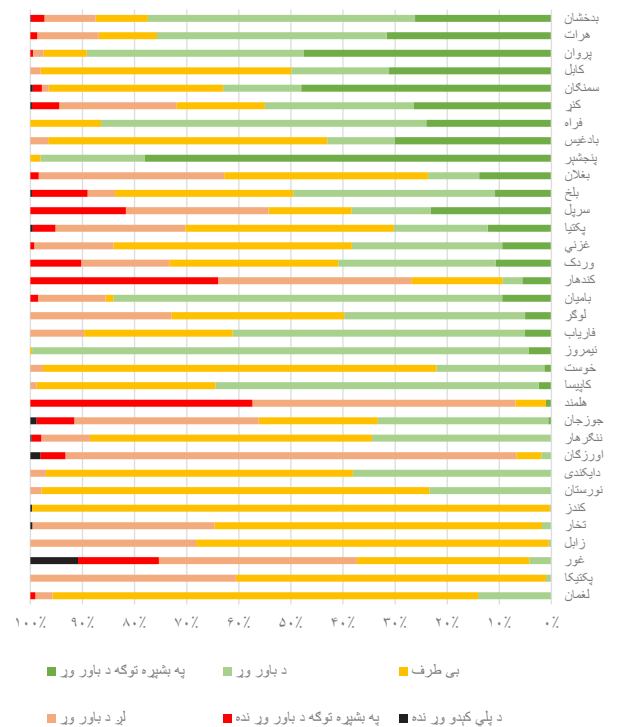
د کور څخه د باندې په ورځني فعالیتونو کې د امنیت احساس درلودل



بې باوري/ د بېلابېلو ډلو تر منځ بې باوري | شمېر=۱۲,۵۹۶



په ټولنه کې د عدالت سیستم باندې باور | د ولايت پر بنسټ



د ټولني پر بنسټ شورا ګانې، لکه دا د ټولني مشران په بادغيس ولايت کې د ټولني دننه او يا د ټولنو ترمنځ د شخړو د حلولو لپاره منځگړيتوب کوي. © IOM ۲۰۲۰



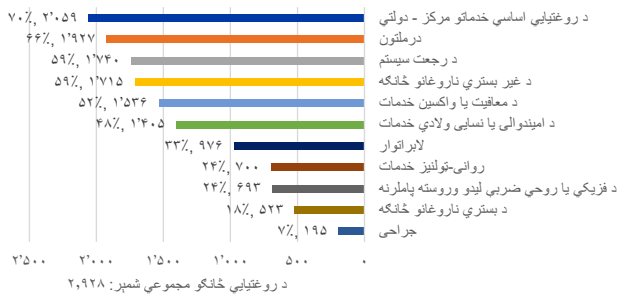
## روغتیا



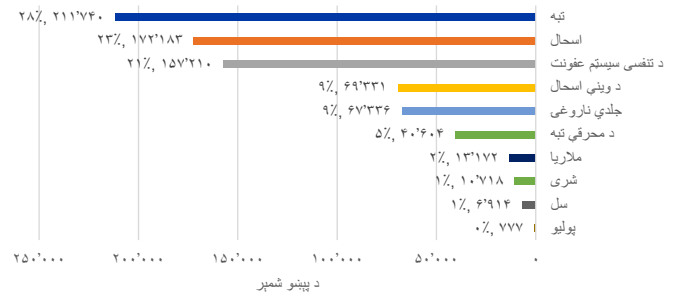
له نیمایي څخه زیات د روغتیايي خدماتو وړاندې کوونکي اولیه مرستې، د درملو خدمات، ارجعت، د غیر بستري ناروغانو خدمات او معافیت یا واکسین خدمات وړاندې کوي. که څه هم ۲۰٪ ارزول شوي کلي تر ټولو نږدې روغتیايي کلینیکونو ته د ناروغي په وخت کې مراجعه نه کوي چې د دې کسانو سلنه په جوزجان کې ۴۳٪ او پروان کې ۴۲٪ ده او ډېرې وخت د درمل د خراب کیفیت او د کارکوونکو ضعف یې لامل بلل کېږي. د ښځینه روغتیايي کارکوونکو کموالی د روغتیايي خدماتو د ترلاسه کولو لپاره تر ټولو لوی خنډ بلل کېږي.

د ارزونې پایلې ښيي چې د کووید-۱۹ په شان اعراض او علایم لکه تبه (۲۸٪ واقعات)، نس ناستی (۲۳٪ واقعات) او تنفسي عفونت (۲۱٪ واقعات) او په لوړه کچه راپور شوي دي چې دا په خپله د عفونت د مخنیوي او کنټرول لپاره د ټولنې پر بنسټ تگلارو ته اړتیا ښيي. که څه هم د تنفسي عفونت واقعات له ۲۴٪ څخه ۲۱٪ ته راښکته شوي. یوازې په ۱۹٪ ارزول شویو کلیو کې کلینیک شتون لري خو په بیلابلو ولایاتو کې توپيرونه شته. په کندهار ولایت کې تر ټولو نږدې روغتیايي مرکز په اوسه توګه ۱۶ کیلومتره واټن لري چې تر ټولو نورو ولایاتو شدید وضعیت کې دی او هلته اساسي روغتیايي پاملرنو ته لاسرسی ډېر ستونزمن دی.

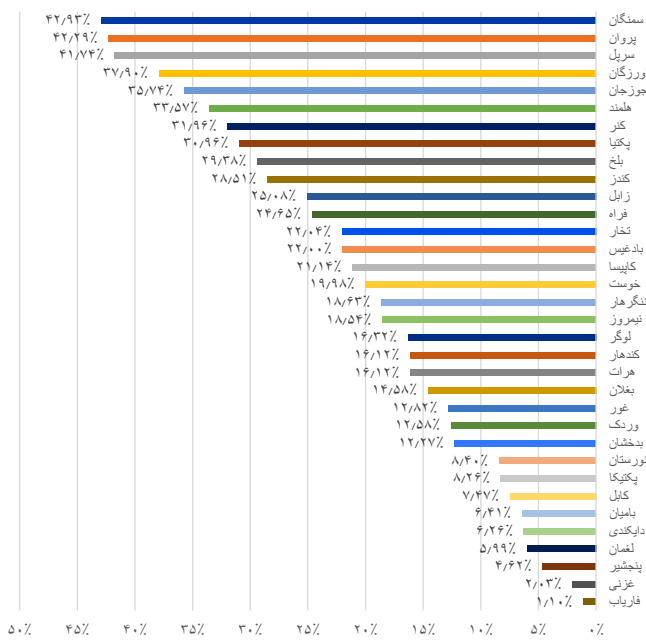
د روغتیايي څانګو خدمات | د خدماتو ډول پر بنسټ



روغتیايي ستونزې او ناروغي




هغه وګړي چې تر ټولو نږدې روغتیايي څانګې ته مراجعه نکوي | د ولایت پر بنسټ



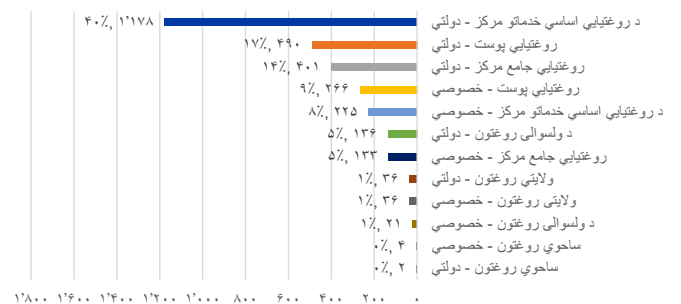
کلینیکونو ته لاسرسی د ولایت پر بنسټ



تر ټولو نږدې روغتیايي څانګې څخه د ګټې نه اخیستلو لاملونه | د ارزښت پر بنسټ

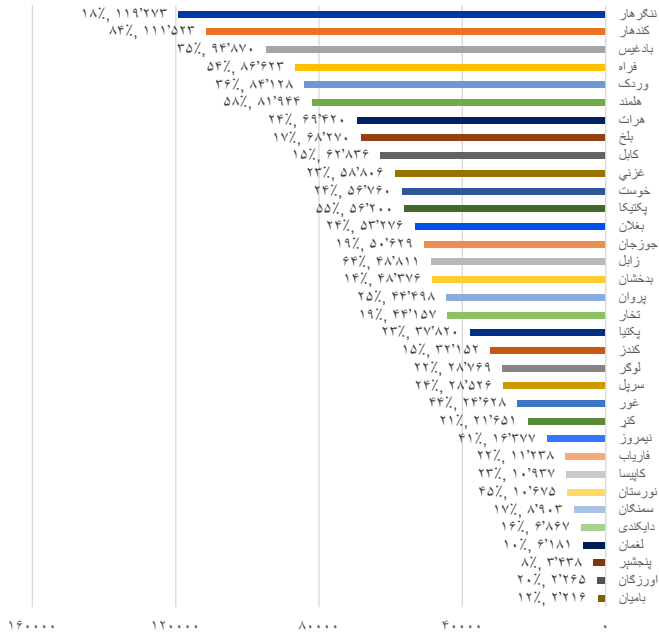


د روغتیايي تسهیلاتو شمېر او ډول



## تحصيلات

د هغو ماشومانو شمېر چې بنوونځۍ ته نه ځي | د ولايت پر بنسټ

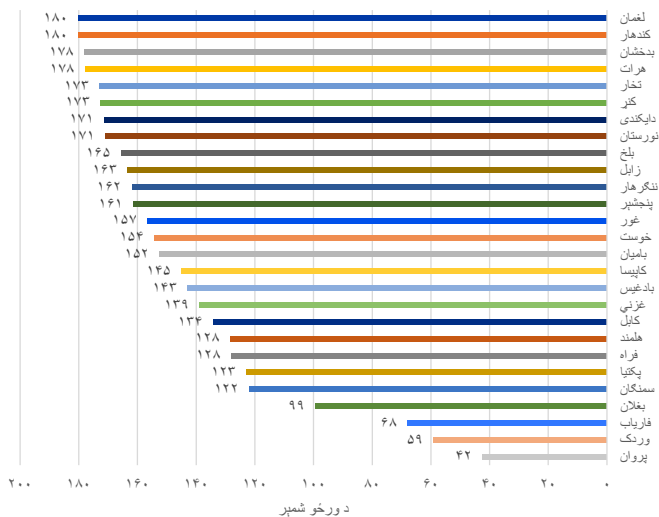


د زده کړې پر وړاندې ځنډونه | د ارزښت پر بنسټ رتبه بندي شوي

ارزښت (شمېر) = ۱ - د پلي کيو وړنده = ۱ ډېر بي ارزښته = ۲ بي ارزښته = ۳ لږ ارزښتاک = ۴ ارزښتاک = ۵ ډېر ارزښتاک:



په تېرو شپږو مياشتو کې د هغو ورځو اوسط شمېر چې بنوونځۍ ترلي/وراني/ نيول شوي وي | شمېر = ۴,۴۶۳

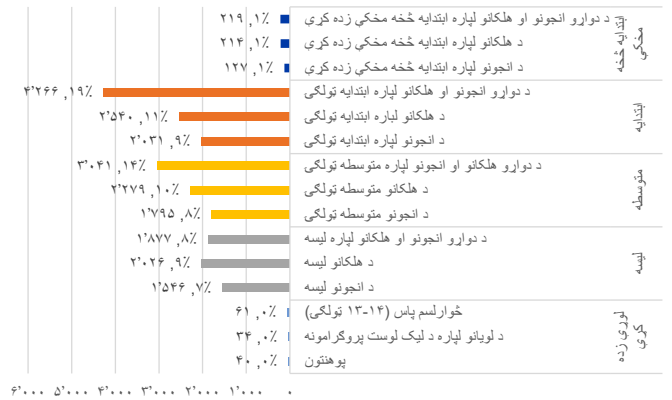


روغتيايي ځانګو ته د لاسرسي په شان بنوونځيو ته لاسرسي هم په بېلابېل ولاياتو کې توپير لري. که څه هم زيات نفوس لرونکې ښاري سيمو کې په ډېر احتمال روزنيزې ځانګې شتون لري. د سيمو زيات نفوس د دې لامل کېږي چې په هرې روزنيزې ودانې کې لور شمېر زده کوونکي په سبق بوخت وي. هلمند ولايت په اوسطه توګه د هر ۳،۸۹۳ د بنوونځۍ عمر لرونکي ماشوم لپاره يوازې يو بنوونځۍ لري که څه هم نيمروز ولايت کې تر ټولو ښه پوښښ ده ځکه چې هلته د هر ۲۷۸ ماشوم لپاره يوه بنوونځۍ شتون لري. د هغو ماشومانو شمېر چې بنوونځيو ته نه ځي په کندهار، ننګرهار او بادغيس ولاياتو کې تر ټولو نورو ولاياتو لوړ دی.

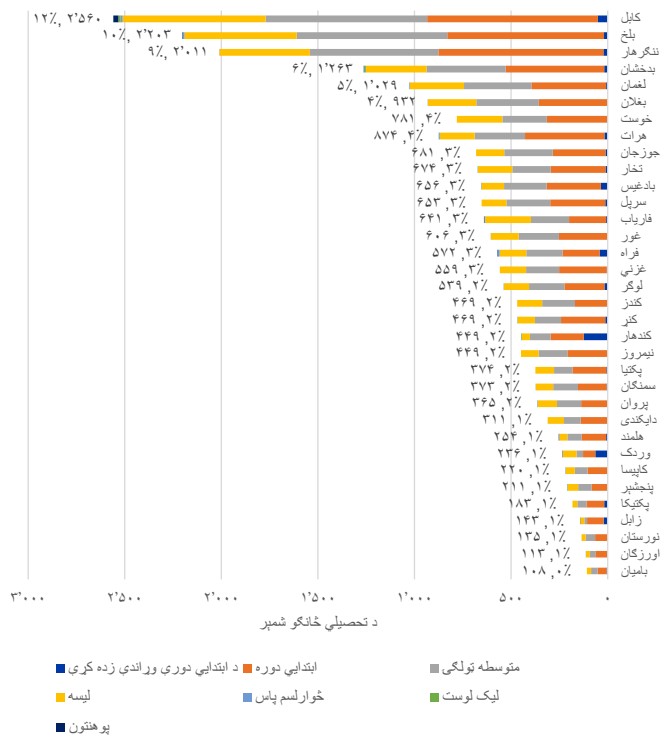
د لوړو زده کړو په کچه روزنې لکه حرفه ای يا تخنیکي روزنې، د سواد زده کړې يا ليک لوست روزنه او پوهنتونونه په ښاري سيمو کې، په خاصه توګه کابل کې تر نور ځايونو زيات دي.

دا په خپله د بې وځلو کورنيو لخوا زده کړې ته غوښتنه نه کېدل او په روزنيزو ځانګو کې د درسي موادو نشتون ته اشاره کوي. د زده کړې پر وړاندې تر ټولو لوی ځنډونه دا دي چې يا ماشومان مجبور دي کار وکړي ترڅو له خپلو کورنيو څخه ملاتړ وکولای شي يا دا چې بنوونځۍ لري دي.

موجودې تحصيلي ځانګې

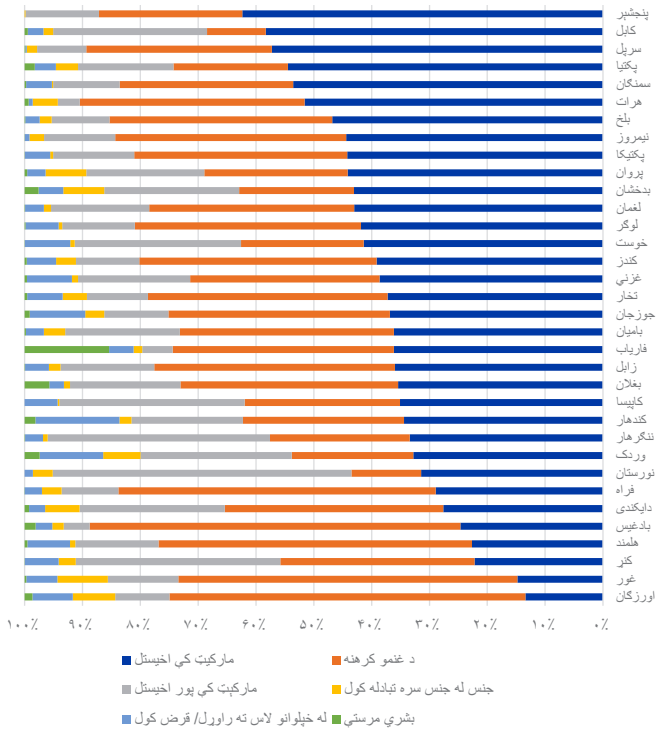


تحصيلات | د ولايت پر بنسټ



## غذا و تغذیه

د غنمو/اورو/وچي ډوډي د لاسته راوړلو لاري | د ولايت پر بنسټ

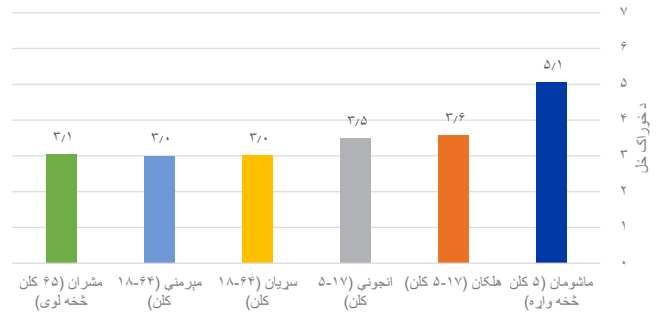


دا چې احتمال لیدل کېږي چې افغانستان به د ۲۰۲۱ کال په اوږدو کې وچکالی تجربه کړي، د بېخایه کېدونکو د تعقیب سیستم به د خپل معلومات راټولولو او وچکالی اړوند شاخصونو ملاحظه او راپور ته ادامه ورکوي. جګړو او طبیعي آفاتو پر وړاندې د افغانستان زیانمنې ډېرې وخت د خوارو د نا خونديتوب لامل کېږي. په پایله کې د خوارو کموالی او غذايي تنوع کموالی منځ ته راځي. غلجات، غوړي/ کوچ او بوره هره ورځ مصرفېږي. غوښه او میوه جات چې د پروتین او مغذي موادو سرچینې دي په اوسطه توګه په اونۍ کې یو ځل په مصرف رسېږي. سبزیجات او حبوبات په اونۍ کې دوه ځله په مصرف رسېږي.

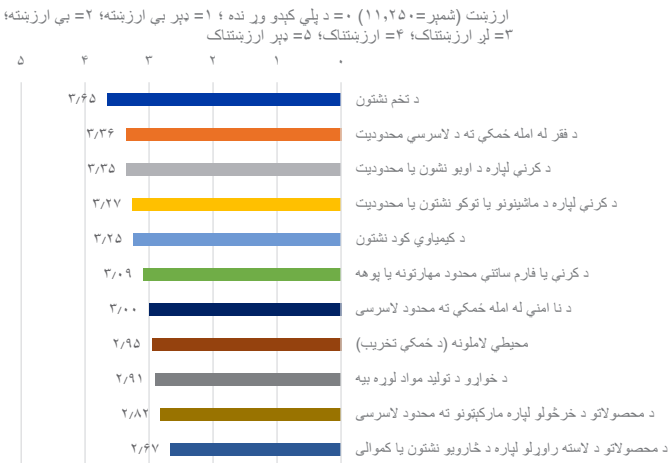
غنم چې د وچې ډوډې اساسي ماده ده او هر ورځ خورل کېږي ډېرې وخت په محلي مارکېټونو کې اخیستل کېږي (۴۰٪) یا هم کرل کېږي (۳۴٪). بادغیس او په تعقیب اې اورنگان، غور، فراه او هلمند هغه ولایات دي چې وګړي د غنمو پېرودلو پر ځای د غنمو په کرلو زیات اتکا کوي او دا ولایات د فصلي وچکالي او سیلابونو پر وړاندې تر ټولو زیانمن دي. د زراعتي موادو نشتون لکه تخم، کیمیاوي مواد، کرهنیزه ځمکه، وسایل، اوبه او ځینې نور مسایل لکه بې وځلي او جګړې په خاصه توګه په فراه، پروان، وردک او زابل ولایاتو کې د خوارو تولید محدود کړی.

د خوراکي توکو کموالي له امله کورنۍ ډېرې وخت په منفي مقابله ای میکانیزمونو باندې اتکا کوي. تر ټول عام مقابله ای میکانیزم په هغو خوراکي توکو اتکا کول ویل شوي چې په عمومي توګه د خوښې وړ ندي. د خوارو پور اخیستل تر ټولو زیات په کنړ او وروسته بیا په نورستان ولایاتو کې ثبت شوي. په یوې غذايي وعده کې له خوراک څخه ډډه کول تر ټولو شدید مقابله ای میکانیزم دی چې ثبت شوی او تر ټولو زیاتي کورنۍ په سمنګان، تخار او بغلان ولایاتو کې پر دې میکانیزم اتکا کوي.

په ورځ کې د خوارو خوراک ځل | د سني او جنسیتي ډلو پر بنسټ

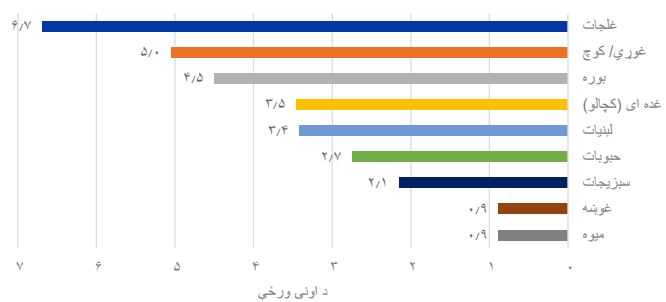


د خوراکي توکو د تولید پر وړاندې خنډونه | د ارزښت پر بنسټ رتبه بندي شوي

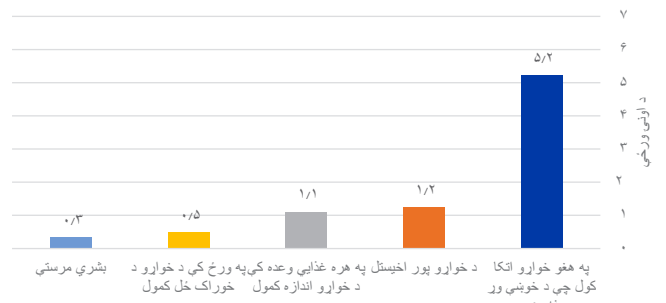


په لوګر ولايت کې د منو حاصلات په افتخار سره د بزګرو لخوا وړاندې شوي. د دې سربېره چې د افغانستان اقتصاد په کرنې استوار دی بیا هم د هيواد د اړتياوو د پوره کېدو لپاره له بهرنيو هيوادونو څخه په وارداتو اتکا کېږي. © IOM ۲۰۲۰

غذايي تنوع | په اونۍ کې د هر ډول خوارو مصرف



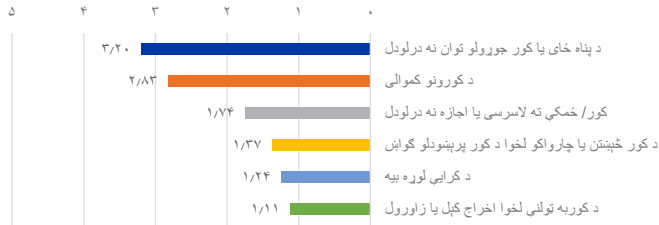
د خوارو اړوند مقابلي میکانیزم



## سرپناه

کورونا ته د لاسرسی پر وړاندې خنډونه | د ارزښت پر وړاندې رتبه بندي شوي

اهمیت (تعداد=۱۲,۵۹۶) = ۰ غیر قابل اجرا؛ ۱= بسیار بی اهمیت؛ ۲= بی اهمیت؛ ۳= کمی بی اهمیت؛ ۴= با اهمیت؛ ۵= بسیار با اهمیت

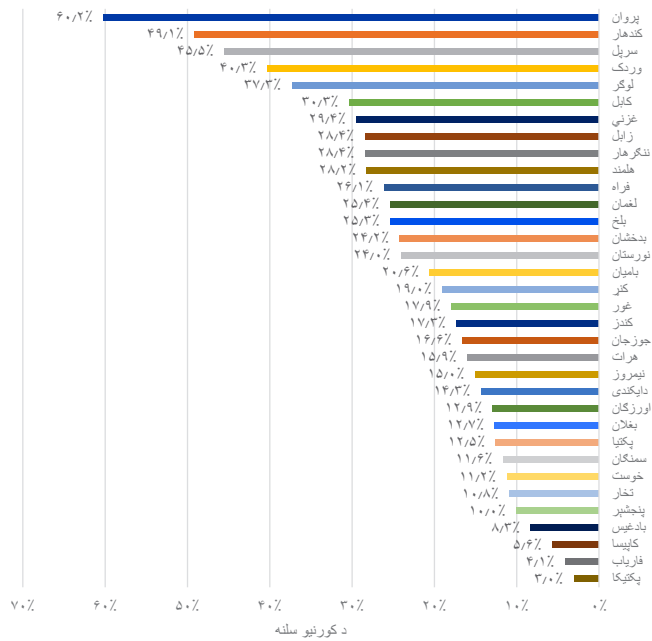


په ټول هېواد کې ۸۳٪ کورنۍ په خټینو کورونو کې اوسېږي چې دا کورونه ډېرې وخت د طبیعي آفتونو پر وړاندې مقاومت نلري. د ټول هېواد نفوس څخه له ۱٪ کم وګړي چې عموماً کورني بېخايه شوي دي په ځیمه یا آزاده فضا کې ژوند کوي. دا کورني بېخايه شوي په لوړه کچه په جګړه ځپلو ولایاتو کې لکه کندهار، بادغیس او اورزګان کې اوسېږي. په یادو ولایاتو کې په ترتیب سره ۱۱٪، ۵٪ او ۲٪ کورنۍ یا په ځیمه او یا هم آزاده فضا کې ژوند کوي.

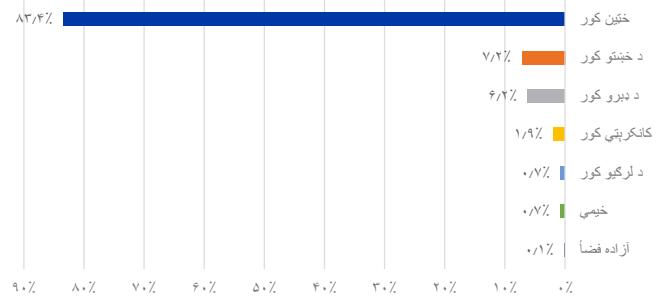
د پام وړ شمېر کورنۍ په پروان (۳۸٪)، سرپل (۳۸٪)، وردک (۳۶٪)، جوزجان (۲۶٪) او فراه (۲۲٪) ولایاتو کې په شدید توګه د جګړې او طبیعي پېښو له امله زیانمن شوي او په داسې کورونو کې اوسېږي چې یا په بشپړه توګه وړان شوي او یا هم په شدید توګه ويجاړ شوي.

د زیانمنو کورونو سربېره د کورونو د کرایې لوړه بیه هم یو له اړینو مواردو څخه ده چې له امله اې زیات شمېر کورنۍ کورونو یا پناه ځای ته لاسرسی نلري. د ارزونې څخه ۶ میاشتو مخکې په ترڅ کې ۶۰٪ کورنۍ په پروان، ۴۹٪ په کندهار او ۴۵٪ په سرپل ولایاتو کې نشو کولای چې د خپل د کور کرایه ورکړي.

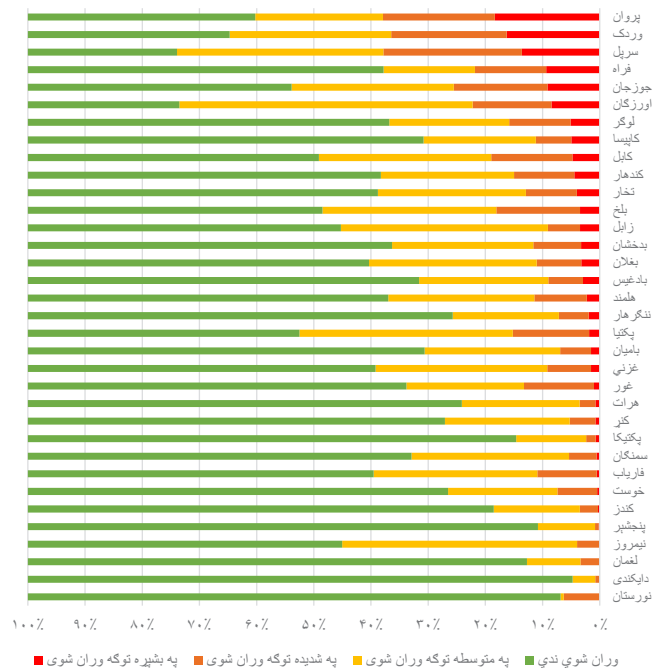
د هغو کورنیو شمېر چې د تېرو ۶ میاشتو په ترڅ کې یې د کرایه ورکولو توان نه درلوده | د ولایت پر بنسټ شمېر=۲,۱۸۶



د کورونو/پناه ځای ډولونه | د ټولني د استعمال پر بنسټ



د پناه ځای وضعیت | د ولایاتو او خسارتو سلنې پر بنسټ



په جوزجان ولایت کې د دې کورونو په شان په ټول افغانستان کې ۲۲٪ کورونه یا په بشپړه توګه وړان شوي او یا هم په شدید توګه ويجاړ شوي. © IOM ۲۰۲۰

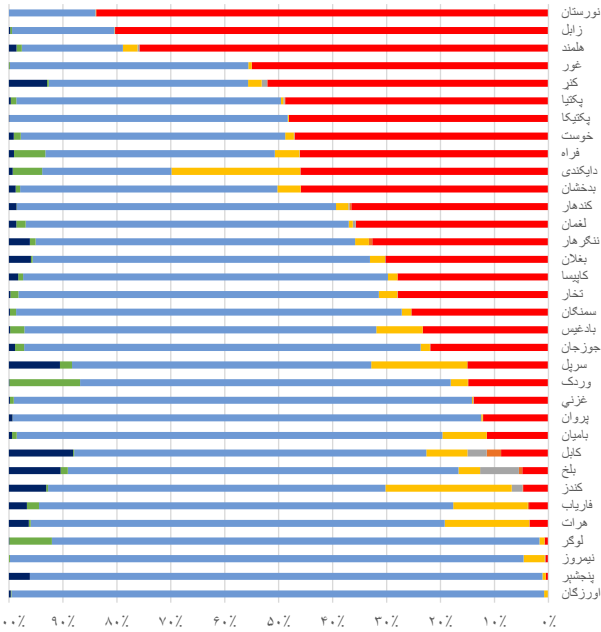
## اوبه حفظ الصحه او روغتیايي اقدامات



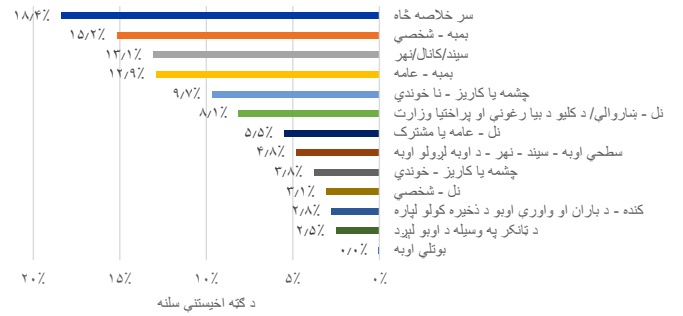
۷۴٪ وګړي خوندي بیت الخلا ته لاسرسی نلري. په نورستان (۱۰۰٪)، پروان (۹۹٪) او جوزجان (۹۷٪) کې حفظ الصحوي تسهیلاتو یا آسانتیاوو ته تر ټولو زیاتې اړتیاوې لیدل کېږي. له هر ۴ کسانو څخه ۱ کس په آزاده فضا کې رفع حاجت کوي. د هغه کسانو له ډلې چې حفظ الصحوي ودانیو یا بیت الخلا ته لاسرسی لري نیمايي څخه زیات یې له کنارې څخه کار اخلي.

۴۴٪ کورنۍ د څښاک او زراعت لپاره اوبو کموالی راپور شوی چې دا سلنه د تېرې دورې سلنې (۳۳٪) په پرتله زیاتوالی ښيي. هغه ولایت چې د څښاک اوبو تر ټولو زیات کموالی سره مخ دی هغه زابل ولایت دی او د دې ولایت ۷۰٪ نفوس د څښاک اوبو ته کافي لاسرسی نلري. هغه ولایات چې د بېلابېلو مقاصدو لپاره د اوبو کموالی سره مخ دي عبارت دي له نیمروز او ورپسې سمنګان، زابل، پروان او فراه چې هلته د کلیو مشرانو د بېلابېلو موخو لپاره د اوبو کموالی ذکر کړی.

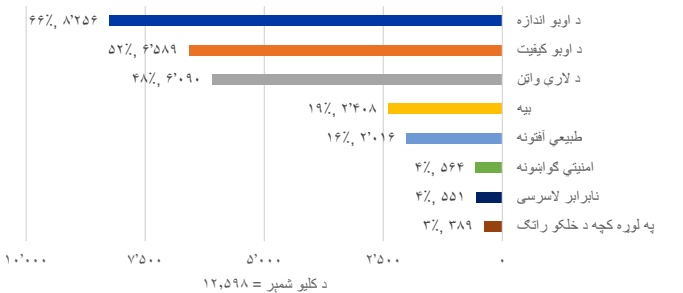
د بیت الخلا ډولونه | د ولایت پر بنسټ



د څښاک اوبو سرچینې | د ګټه اخیستنې پر بنسټ

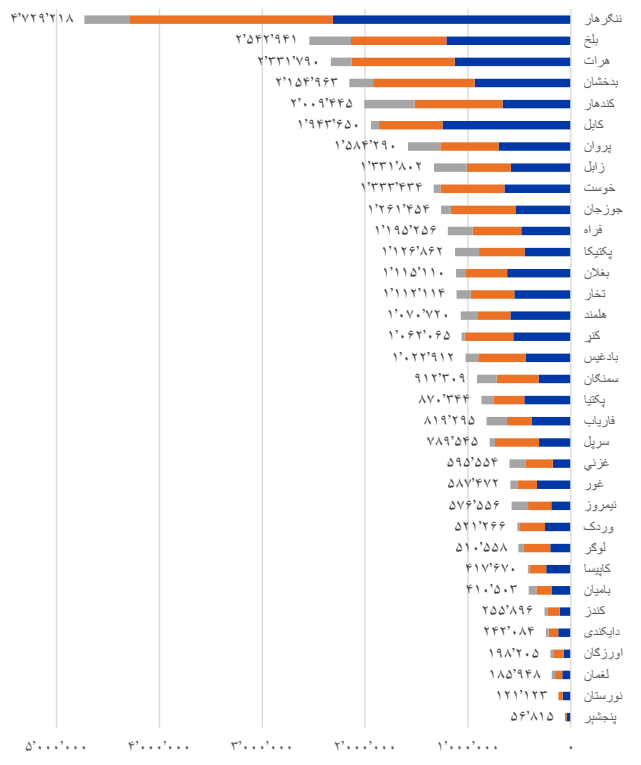
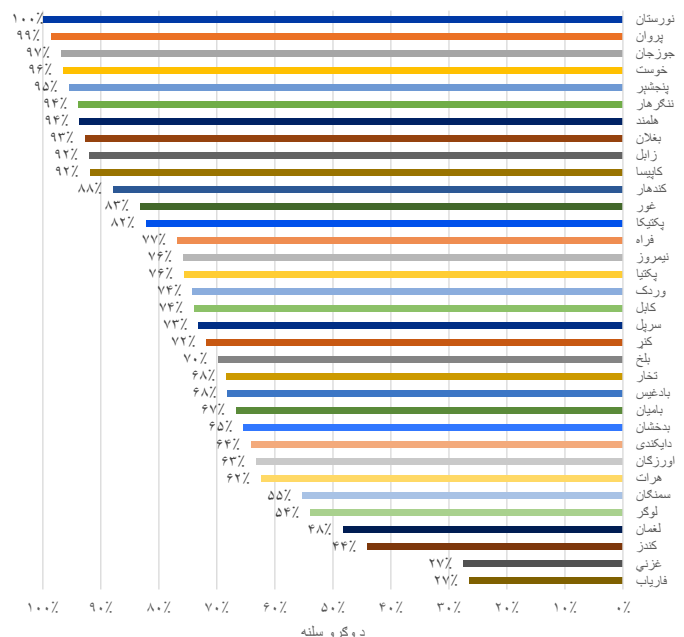


د اوبو اړوند ستونځې | د کلیو شمېر پر اساس



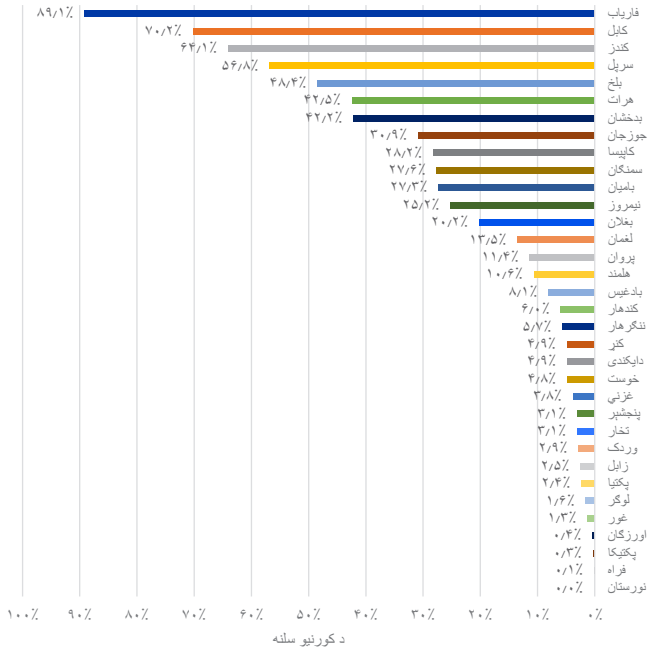
د اوبو سرچینو ته نیلزم وګړي | د ولایت پر بنسټ

هغه کورنۍ چې خوندي او حفظ الصحوي بیت الخلا ته لاسرسی نلري | د ولایت پر بنسټ



## رفاهي خدمات

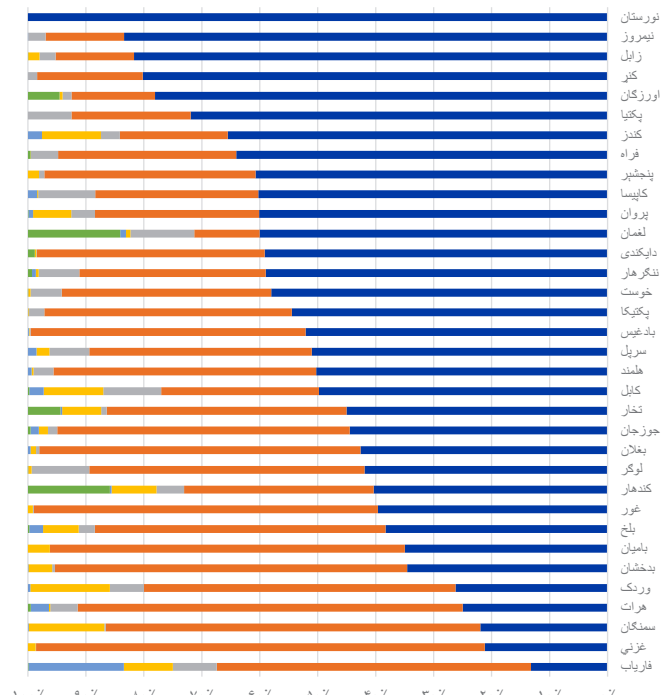
عامه برق ته لاسرسی | د کورنیو د ګټه اخیستنې پر اساس



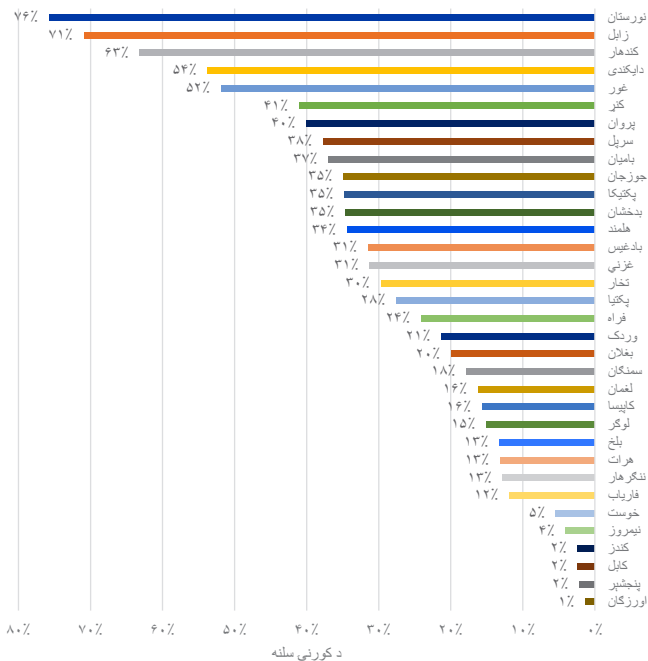
۹۱٪ کورنیو د کور د ګرمولو سرچینو په توګه لرګي/ د لرګیو سکاره یا خوشایي/ کثافات یا د مړو څارویو او بوتو د بدن غړي څوڅول ویلي. که څه هم ۲۲٪ کورنۍ ملي یا منطوقوي برق ته لاسرسی لري او ۹٪ کورنۍ له مشترک سولر یا لمړیزې انرژي څخه ګټه اخلي، په خاصه توګه دایکنډي (۹۵٪)، پکتیکا (۹۵٪)، او لوګر (۹۴٪). ارزول شویو کلیو راپور ورکړ چې د برق پرچوي په اوسطه توګه ۱۲ ورځې په میاشت کې او په ورځ کې یو ساعت څخه زیات دی او د تېرې دورې معلوماتو (۱۱ ورځې په میاشت کې) په پرتله زیاتوالی ښيي.

که څه هم ۷۲٪ کورنۍ موبایل لري، ۲۶٪ وګړو راپور ورکړ چې په خپلو کلیو کې د موبایل آنتن یا شبکې ته ای لاسرسی نه درلوده. په نورستان ولایت کې مخابراتي آنتن یا شبکې ته لاسرسی تر ټولو خراب دی او هلته ۷۶٪ کورنۍ د ټیلیفون شبکې یا آنتن ته هېڅ لاسرسی نلري او هېڅوک په دې ولایت کې انټرنټ ته لاسرسی نلري.

د کور ګرمولو سرچینې | د ولایت او کورنیو د ګټه اخیستنې پر بنسټ



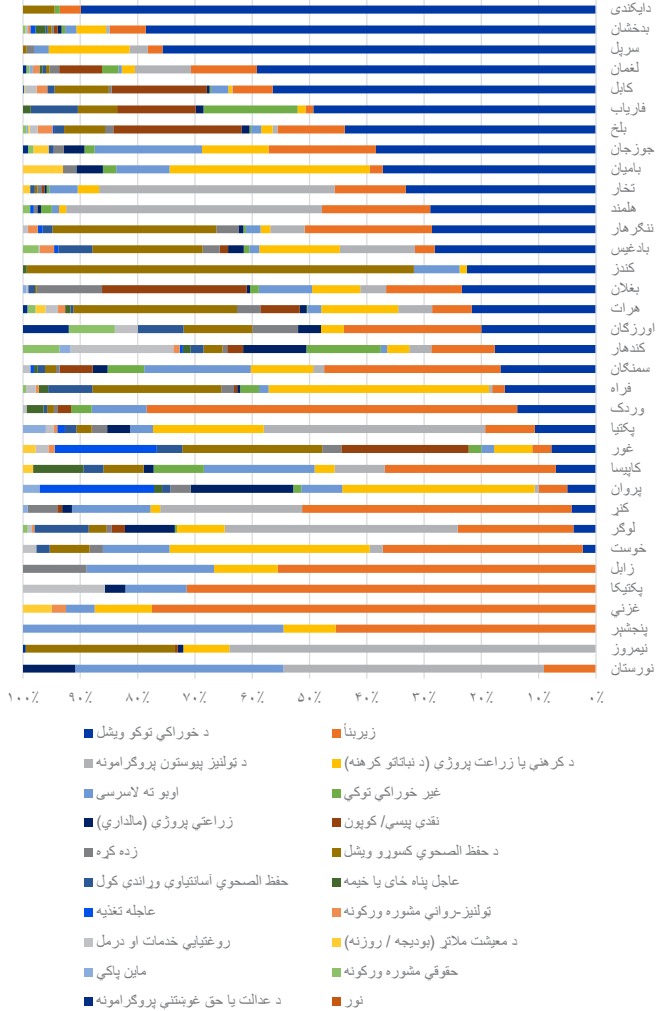
هغه کورنۍ چې د ټیلیفون شبکې یا آنتن ته لاسرسی نلري | د ولایت پر بنسټ



۱۸،۱۳۷،۳۵۴ وګړي په افغانستان کې د څښاک خوندي اوبو ته لاسرسی نلري. لکه دا کلی چې په جوزجان ولایت کې دی، ټولني ډبرې وخت د نا خوندي او نا پاکو اوبو سرچینو څخه د اوبو اخیستلو ته اړ کېږي. © IOM ۲۰۲۰

## مرستی

د هغو مرستو ډولونه چې د تېرو شپږو میاشتو په ترڅ کې وړاندې شوي | د ولایت پر بنسټ

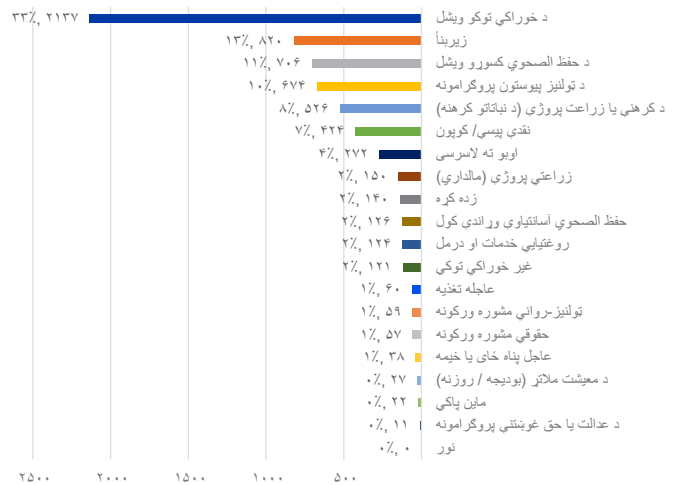


۳۴٪ ارزول شويو کلیو څرګنده کړه چې د ارزونې څخه ۶ میاشتو مخکې په ترڅ کې یې مرستې ترلاسه کړې وې چې دا سلنه دې تېرې دورې سلنې (۳۰٪) په پرتله زیاتوالی ښيي. مرستې ډېرې وخت د خوړو ویشل (۳۳٪)، بنسټیزې یا زیربنايي پاګونې (۱۳٪) او حفظ الصحوي توکي (۱۱٪) وویل شوي دي. په زابل او خوست ولایاتو کې له ۸۰٪ څخه زیاتو ټولنو راپور ورکړ چې هېڅ مرستې یې ندې ترلاسه کړي.

بشري / انکشافی مرستی | د ولایت پر بنسټ



د هغو مرستو ډولونه چې د تېرو ۶ میاشتو په ترڅ کې وړاندې شوي



© ۲۰۲۰ د کډوالۍ نړیوال سازمان (IOM)

د لږزاتو معلوماتو لپاره او د نقشو، ډېټاسټ او ډاټسبورډونو لپاره [www.displacement.iom.int/afghanistan](http://www.displacement.iom.int/afghanistan) ته مراجعه وکړئ.

مونږ سره په اړیکه کې شئ

DTMAfghanistan@iom.int  
twitter.com/iomafghanistan

facebook.com/iomafghanistan  
instagram.com/iomafghanistan

په افغانستان کې د ډي ټي ام مالي ملاتړ کوونکي:







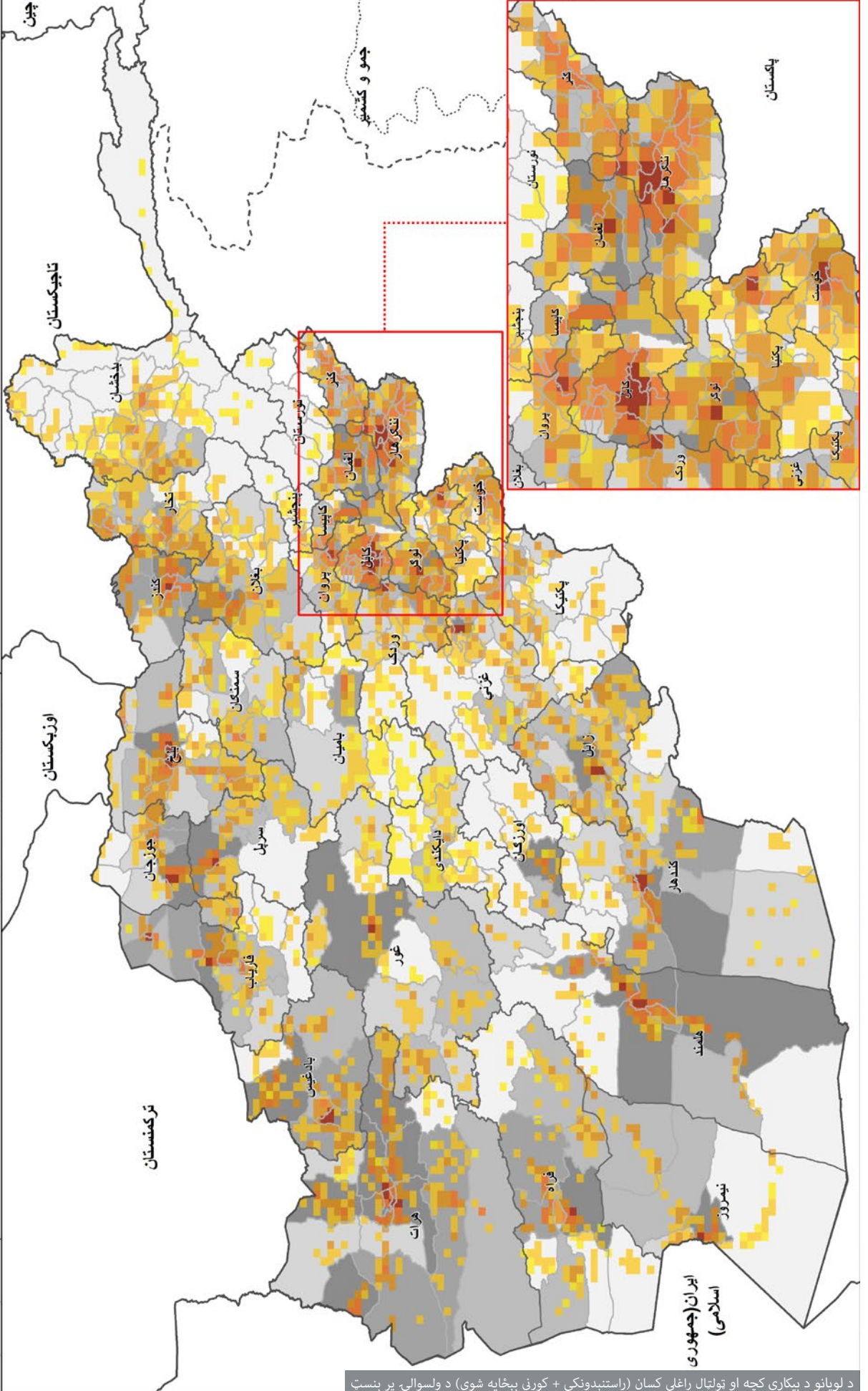
**د بېخپه کډونکو د تعقيب سيستم - افغانستان**  
**ټولټال راغي کسان | د بېکار لويان شمېر (+۱۸) |**  
**عمومي کټه | ډسمبر ۲۰۲۰**

د بېکار لويان شمېر (وګړي)  
 0 - 1000  
 1000 - 2000  
 2000 - 3000  
 3000 - 4000  
 4000 - 5000  
 5000 - 6000  
 6000 - 7000  
 7000 - 8000  
 8000 - 9000  
 9000 - 10000  
 10000 - 11000  
 11000 - 12000  
 12000 - 13000  
 13000 - 14000  
 14000 - 15000  
 15000 - 16000  
 16000 - 17000  
 17000 - 18000  
 18000 - 19000  
 19000 - 20000

ټولټال راغي کسان (استبدونکي + کورني بېخپه شوي)  
 0 - 1000  
 1000 - 2000  
 2000 - 3000  
 3000 - 4000  
 4000 - 5000  
 5000 - 6000  
 6000 - 7000  
 7000 - 8000  
 8000 - 9000  
 9000 - 10000  
 10000 - 11000  
 11000 - 12000  
 12000 - 13000  
 13000 - 14000  
 14000 - 15000  
 15000 - 16000  
 16000 - 17000  
 17000 - 18000  
 18000 - 19000  
 19000 - 20000

د هر مربع شلګ پوښ مسوړې اندازه ۱۰ کيلومتر مربع مسره  
www.displacement.com.int/afghanistan | email: dmat@ghanistaan.com  
1 cm = 41 km

0 95 190 380  
Kilometers



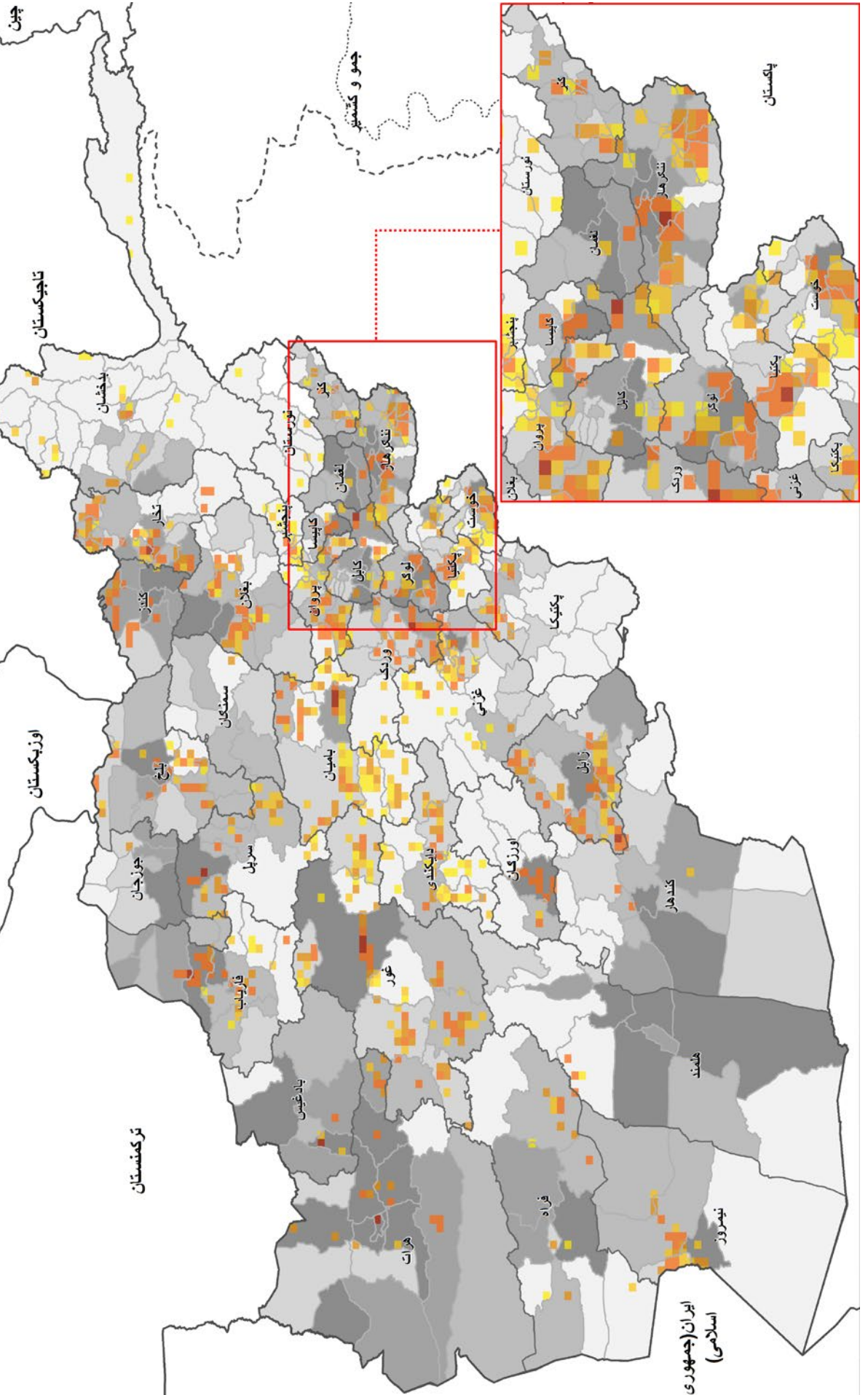
د لويانو د بېکارۍ کچه او ټولټال راغي کسان (استبدونکي + کورني بېخپه شوي) د ولسوالۍ پر بنسټ



د ملي ادارې سره سره د ملي ادارې سره سره د ملي ادارې سره سره  
د ملي ادارې سره سره د ملي ادارې سره سره  
د ملي ادارې سره سره د ملي ادارې سره سره

د بېخایه کېدونکو د تعقیب سیستم - افغانستان  
ټولټال راغلي کسان | مارکېټ ته لاسرسی نه لرونکي  
عمومي کتنه | دسمبر ۲۰۲۰

1 cm = 41 km  
www.displacement.com.int/afghanistan | email: dmat@ghanistan.com



مارکېټ ته لاسرسی نه لرونکي (قره)  
۱۰۰۰۰-۱۰۰۰۰۰۰  
۱۰۰۰۰۰-۱۰۰۰۰۰۰  
۱۰۰۰۰-۱۰۰۰۰۰۰  
۱۰۰۰-۱۰۰۰۰۰۰  
۱۰۰-۱۰۰۰۰۰۰  
۱۰-۱۰۰۰۰۰۰  
۱-۱۰۰۰۰۰۰

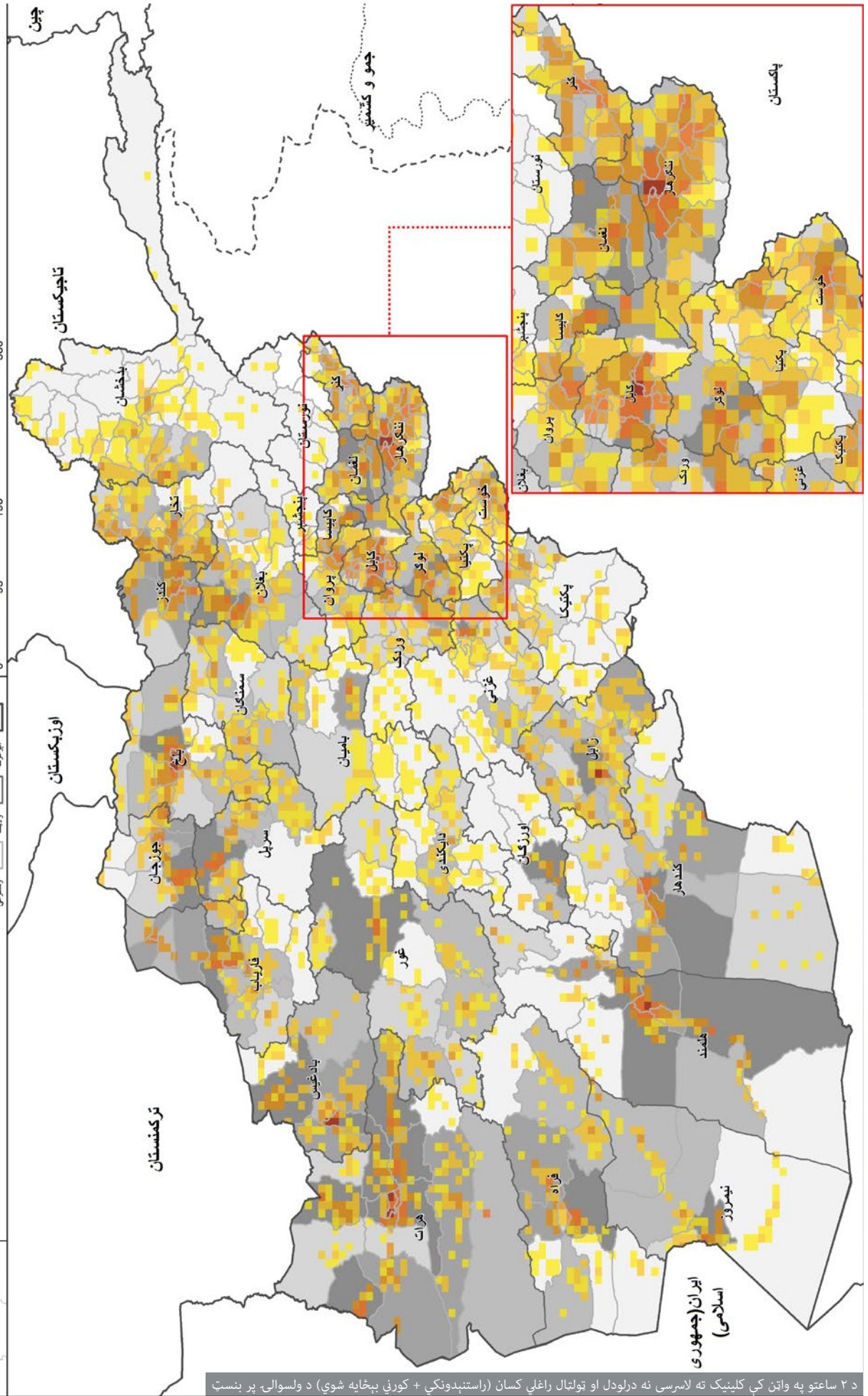

ټولټال راغلي کسان (راستبنډونکي + مورني بېخایه شوي)  
۱۰۰۰۰-۱۰۰۰۰۰۰  
۱۰۰۰۰-۱۰۰۰۰۰۰  
۱۰۰۰-۱۰۰۰۰۰۰  
۱۰۰-۱۰۰۰۰۰۰  
۱۰-۱۰۰۰۰۰۰  
۱-۱۰۰۰۰۰۰





د افغانستان د کډوالۍ نړيوال سازمان (IOM OIM) د ټولني پر بنسټ د اړتياوو ارزونه د پايډي لنډيز د کډوالۍ نړيوال سازمان - افغانستان د پړاو ۱۱ د جولای - دسمبر ۲۰۲۰ د کډوالۍ نړيوال سازمان (IOM OIM) د ټولني پر بنسټ د اړتياوو ارزونه د پايډي لنډيز د کډوالۍ نړيوال سازمان - افغانستان د پړاو ۱۱ د جولای - دسمبر ۲۰۲۰

### د بېخايه کډونکو د تعقيب سيستم - افغانستان مجموعه جريان ورودی | په کلي کې د کلنيک نشتون يا - پياده له ۲ ساعتو څخه زيات واټن | مرور کلي | دسمبر ۲۰۲۰



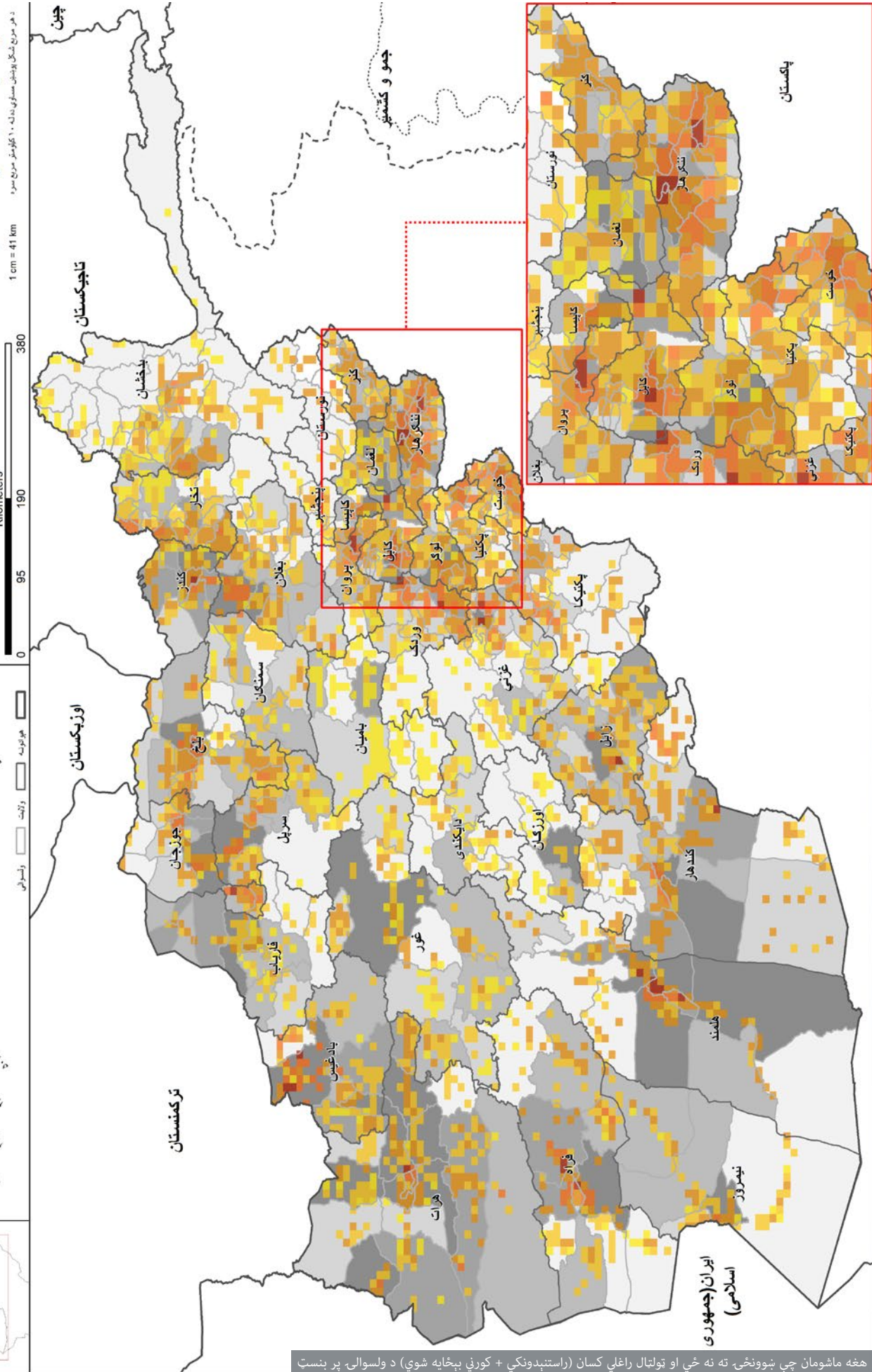
د ۲ ساعتو په واټن کې کلنيک ته لاسرسی نه درلودل او ټولټال راغلي کسان (راستېدونکي + کورني بېخايه شوي) د ولسوالۍ پر بنسټ

د افغانستان د نړيوالو اړتياو ارزونه د پايلي لنډيز  
د ټولني پر بنسټ د اړتياوو ارزونه د پايلي لنډيز  
د ټولني پر بنسټ د اړتياوو ارزونه د پايلي لنډيز  
د ټولني پر بنسټ د اړتياوو ارزونه د پايلي لنډيز  
د ټولني پر بنسټ د اړتياوو ارزونه د پايلي لنډيز  
www.displacement.com.int/afghanistan | email: dmat@ghanstan@iom.int  
1 cm = 41 km  
د هر مربع شل څلورمې ميله ده ۱۰ ګلوميټر مربع مربع

د بېخايه كډونكو د تعقيب سيسټم - افغانستان  
ټولټال راغلي كسان | د هغو ماشومانو شمېر چې -  
ښوونځي ته نه ځي | عمومي كټه | ډسمبر ۲۰۲۰

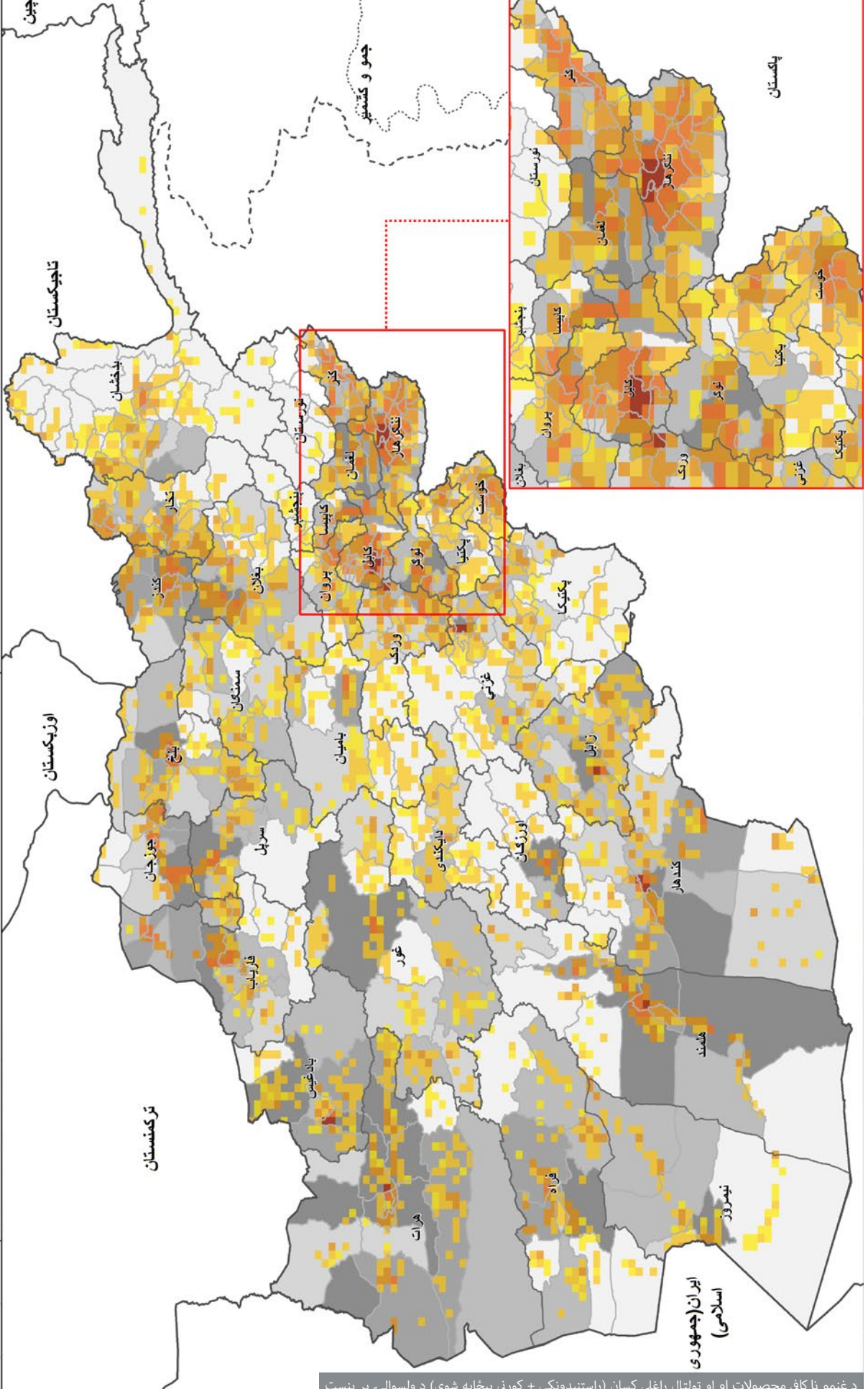

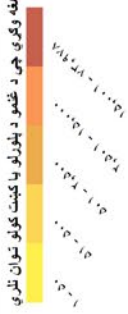
د هغو ماشومانو شمېر چې ښوونځي ته نه ځي (فرد)  
۰-۲۰  
۲۱-۳۰  
۳۱-۴۰  
۴۱-۵۰  
۵۱-۶۰  
۶۱-۷۰  
۷۱-۸۰  
۸۱-۹۰  
۹۱-۱۰۰

ټولټال راغلي كسان (راستېدونكي + عمومي بېخايه شوي)  
۰-۲۰  
۲۱-۳۰  
۳۱-۴۰  
۴۱-۵۰  
۵۱-۶۰  
۶۱-۷۰  
۷۱-۸۰  
۸۱-۹۰  
۹۱-۱۰۰



IOM OIM  
www.displacement.com.int/afghanistan | email: dimafghanistan@iom.int  
۱ cm = 41 km

د بېخایه کېدونکو د تعقیب سیستم - افغانستان  
ټولټال راغلي کسان | هغه وگړي چی د غنمو د پورلو -  
یا کېنت کولو توان نلري | عمومي کتنه | دسمبر ۲۰۲۰



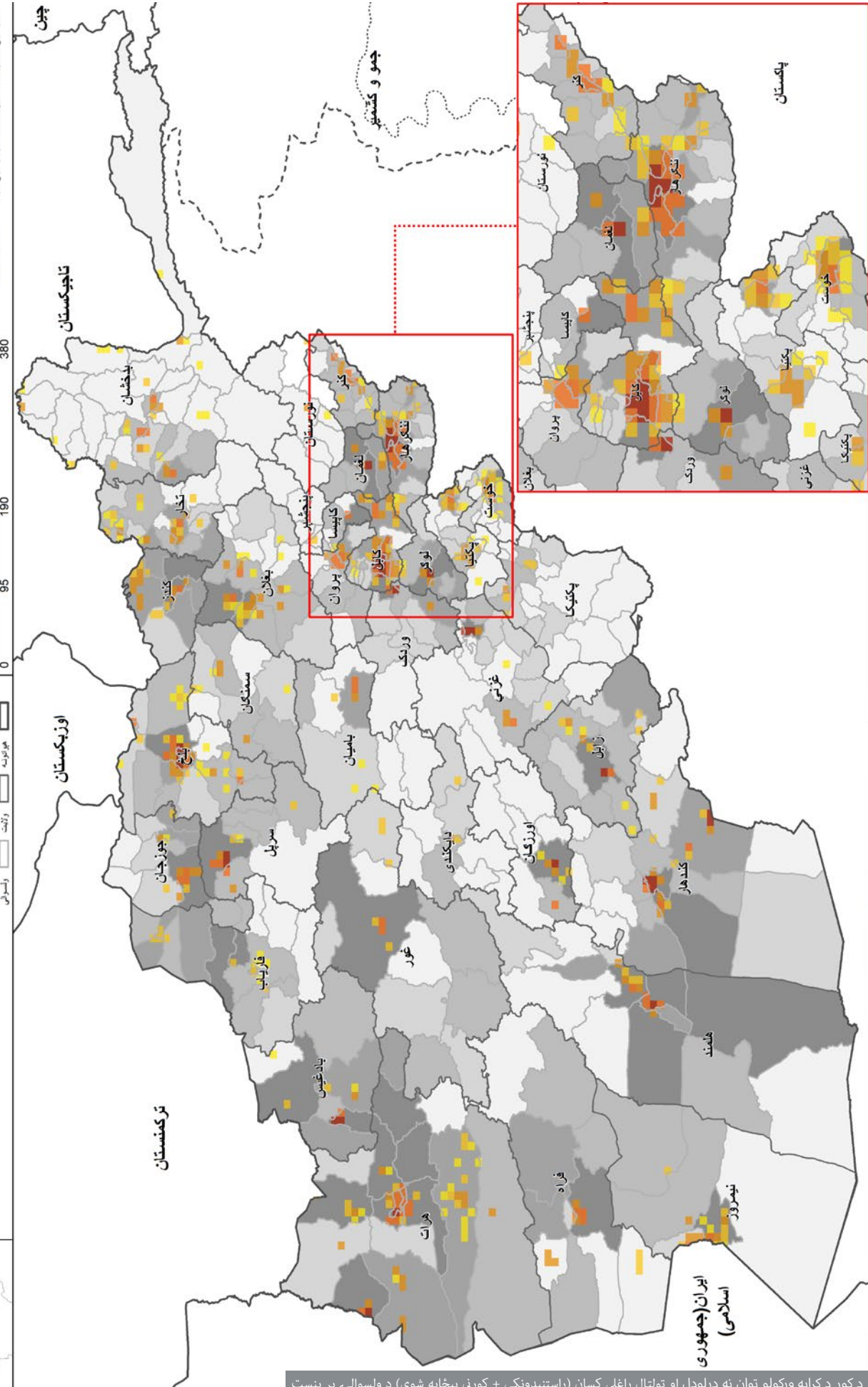
د غنمو نا کافي محصولات او او ټولټال راغلي کسان (راستېدونکي + کورني بېخایه شوي) د ولسوالۍ پر بنسټ



د افغانستان د کډوالو شمېر د ۲۰۲۰ د جولای د پایلې لنډیز په ۱۱ پروا کې د ۱۱ میلیونو ۱۰۰ زرو کډوالو ته رسېدلی دی. د کډوالو شمېر د ۲۰۲۰ د جولای د پایلې لنډیز په ۱۱ پروا کې د ۱۱ میلیونو ۱۰۰ زرو کډوالو ته رسېدلی دی. د کډوالو شمېر د ۲۰۲۰ د جولای د پایلې لنډیز په ۱۱ پروا کې د ۱۱ میلیونو ۱۰۰ زرو کډوالو ته رسېدلی دی.

### د بېخايه کډونکو د تعقيب سيستم - افغانستان ټولټال راغلي کسان | وگړي چې د کور د کراني ټوان - نه لري | عمومي کتنه | دسمبر ۲۰۲۰

د هر مربع شلک پوښ مسوولي د ۱۰۰ ګونو مربع سوري  
1 cm = 41 km  
www.displacement.com.int/afghanistan | email: dmat@hannan.com

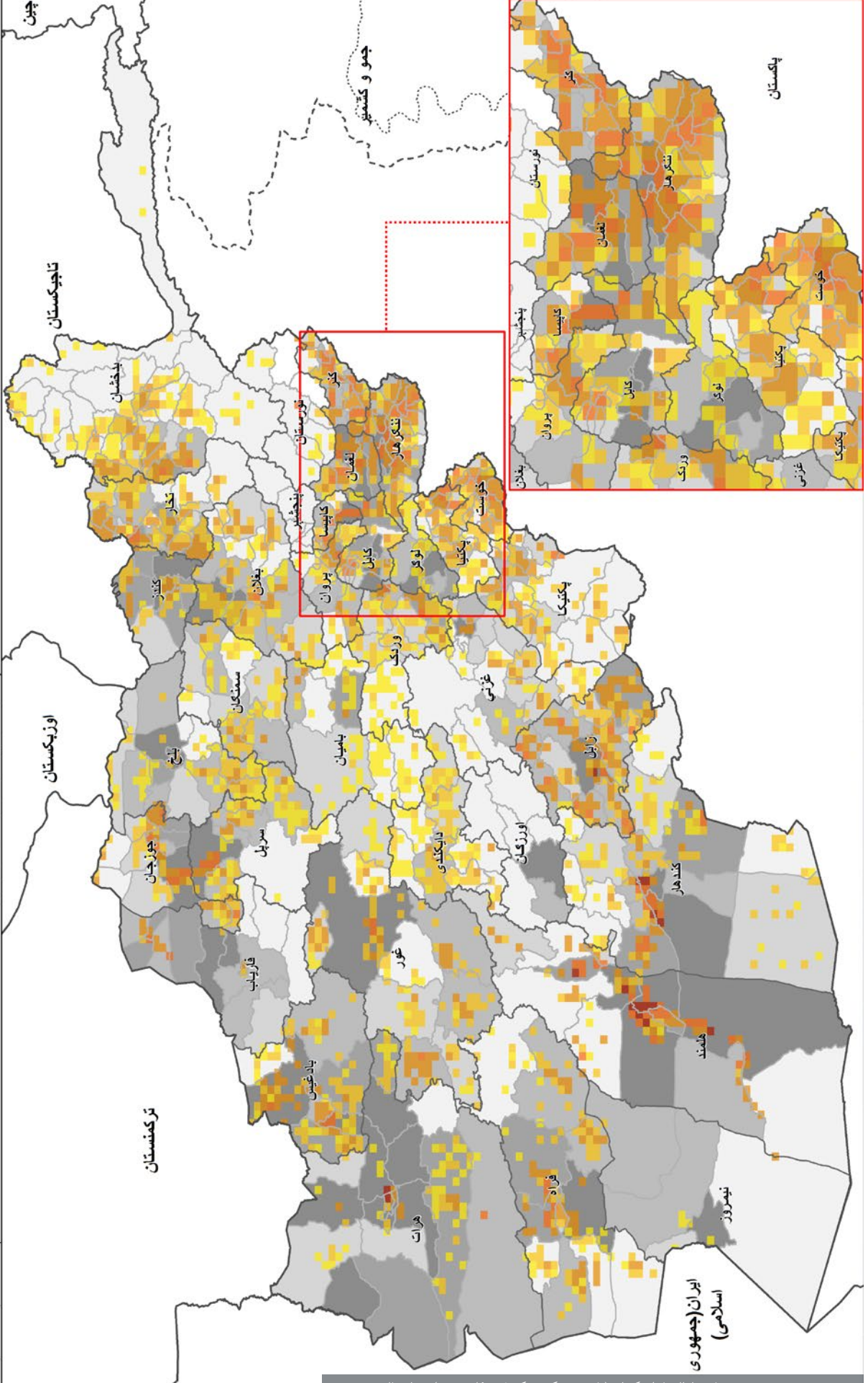



د کور د کرایه ورکولو ټوان نه درلودل او ټولټال راغلي کسان (راستبندي کي + کورني بېخايه شوي) د ولسوالۍ پر بنسټ

د افغانستان د کډوالو او پناهمنو شمېر په ۲۰۲۰ کال کې د جولای په ۳۱ نېټه پورې د ۱۰۰۰۰۰۰ څخه زيات شوی دی. دا شمېر د ۲۰۲۰ کال د جولای په ۳۱ نېټه پورې د ۱۰۰۰۰۰۰ څخه زيات شوی دی. د کډوالو او پناهمنو شمېر په ۲۰۲۰ کال کې د جولای په ۳۱ نېټه پورې د ۱۰۰۰۰۰۰ څخه زيات شوی دی.

www.displacement.com.int/afghanistan | email: dmat@ghanstan.com

**د بېخپايه کډونکو د تعقيب سيستم - افغانستان**  
**ټولټال راغي کسان | وگړي چي په آزاده فضا کي رغي -**  
**حاجت کوي | عمومي کنده | دسمبر ۲۰۲۰**



د کافي حفظ الصحي نشتون او ټولټال راغي کسان (راستبندونکي + کورني بېخپايه شوي) د ولسوالۍ پر بنسټ



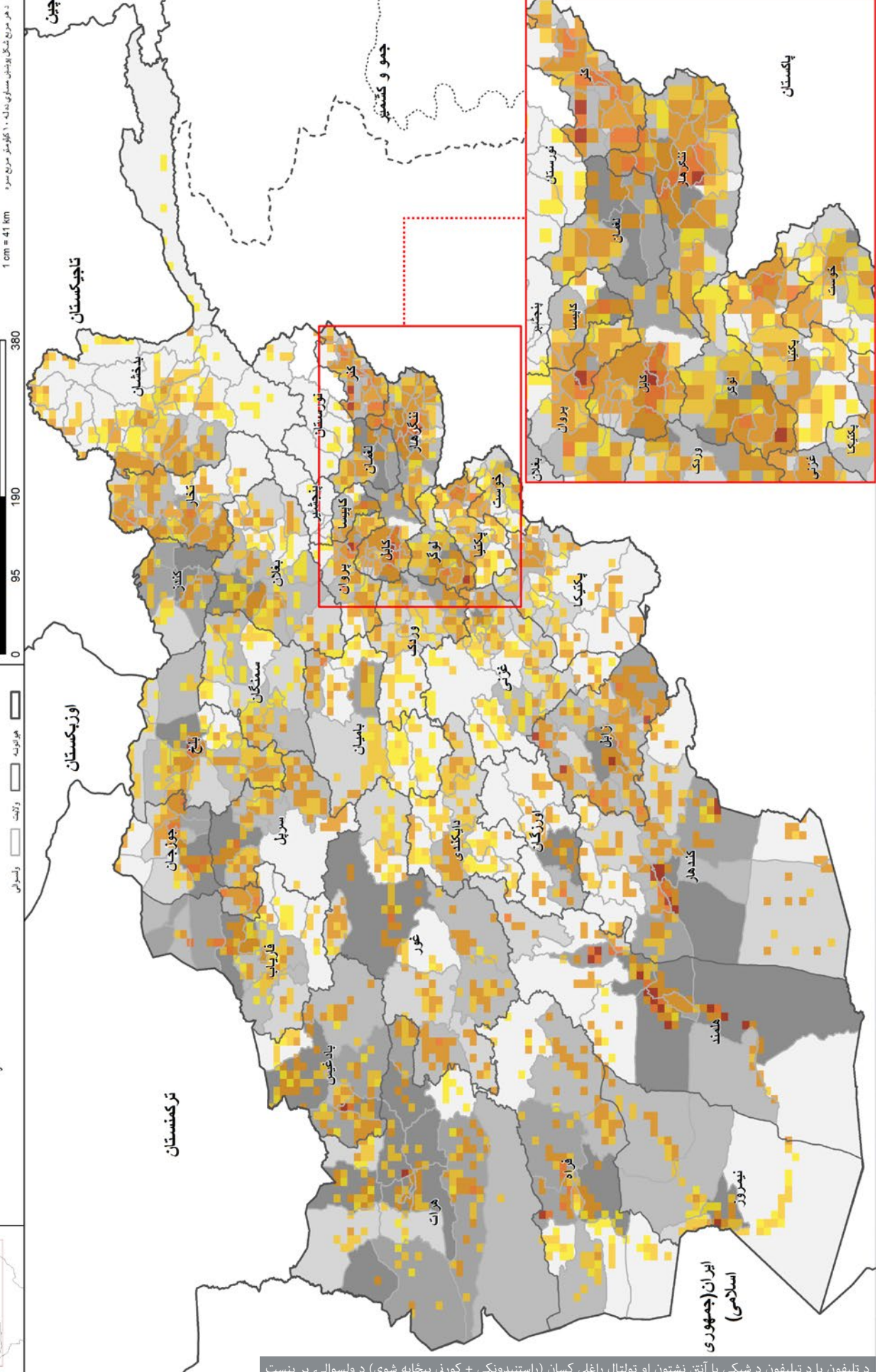


د افغانستان د کډوالو او پناهندو نړیوال سازمان | افغانستان د کډوالو او پناهندو نړیوال سازمان  
www.displacement.com.af/afghanistan | email: dmat@afghanistan.iom.int  
1 cm = 41 km

### د بېخايه کډونکو د تعقيب سيستم - افغانستان ټولټال راغلي کسان | ټليفون نه درلودل + د موبيل - شېبې نشتون | عمومي کتنه | دسمبر ۲۰۲۰

ټلپون نه درلودل + د موبيل شېبې نشتون (افراد)  
ټولټال راغلي کسان (استنبودنکي + کورني بېخايه شوي)  
ټلپون نه درلودل + د موبيل شېبې نشتون (افراد)  
ټولټال راغلي کسان (استنبودنکي + کورني بېخايه شوي)

ټلپون نه درلودل + د موبيل شېبې نشتون (افراد)  
ټولټال راغلي کسان (استنبودنکي + کورني بېخايه شوي)  
ټلپون نه درلودل + د موبيل شېبې نشتون (افراد)  
ټولټال راغلي کسان (استنبودنکي + کورني بېخايه شوي)



د ټلپون يا د ټلپيفون د شېبې يا آنتن نشتون او ټولټال راغلي کسان (راستبنډونکي + کورني بېخايه شوي) د ولسوالۍ پر بنسټ