



DTM

AFGHANISTAN

د تحركاتو بنسټيزه ارزونه

د پايلې لنډيز . لسم پړاو جنوري - جون ۲۰۲۰

د ۲۰۱۶ کال راهيځې په بادغيس ولايت کې د دې کلي پخوانيو اوسېدونکو په شان چې کورونه يې د شديدو بارانونو او سيلاب له امله وران شوي ۱،۵۴۱،۵۲۴ نور افغانانو خپل کورونه، ملکيتونه او معيشت د طبيعي آفتونو له امله له لاسه ورکړي او دې ته اړ شوي چې په بېخايټوب کې ژوند وکړي. © IOM ۲۰۲۰

لنډه کتنه

د بېخايه کېدونکو د تعقيب سيستم (DTM)

د بېخايه کېدونکو د تعقيب سيستم داسې يو سيستم دی چې د خلکو د بېخايه کېدنې او تحرک له بهير څخه تعقيب او څارنه کوي. دا سيستم په سيستماتيک ډول د معلوماتو راټولولو، پراسس کولو او خپرولو لپاره جوړ شوی ترڅو وکولای شي د تحركاتو او په سيمه او يا لاره کې د بېخايه شويو خلکو هغه اړتياوو په هکله چې د بدلون په حال کې دي ښه پوهاوی منځ ته راوړي. د DTM په اړه د لا زياتو معلوماتو لپاره www.displacement.iom.int/afghanistan څخه کتنه وکړئ.

د بېخايه کېدونکو د تعقيب سيستم په افغانستان کې د تحرک د ارزونې بنسټيزې وسيلې کاروي ترڅو د تحركاتو څخه څارنه وشي او د نفوس په هکله اټکلونه، د بېخايه شويو موقعيتونه او جغرافيه وي وپش څرگند شي. سربېره پر دې DTM د بېخايه کېدو مهال، علت، اصلي سيمې، لومړني ډيموگرافيکي معلومات، زياتمنتياوې او د اړتياوو د لومړيتوبونو څخه څارنه کوي. معلومات د کليو په کچه د ډله ايزو بحثونو، مخامخ کتنو او کليدي معلوماتو ورکونکو سره د مرکې له لارې راټولېږي.

DTM پروگرام، د کډوالۍ نړيوال سازمان او ملگري سازمانونو ته دا پياوړتيا ورکوي چې سرچينې په اعظمي توگه لورې کړي او لومړيتوبونه وټاکي ترڅو د شواهدو پر بنسټ هدفمنده، دوامداره او د حرکت پر وړاندې د پاندارو او حساسو بشردوستانه مرستو پروگرامونه وړاندې کړي او د ټولنې د بيا يوځای کېدنې، ثبات او پراختيا څخه ډاډ ترلاسه شي.

۵ د موخې وړ جمعيتونه

DTM د تحركاتو بنسټيزې ارزونې له لارې د لاندې ۵ اساسي جمعيتونو کټگوريو موقعيت، نفوس او څو سکټوريزې اړتياوې څاري:

-  **۳۴** ولايتونه وارزول شول
-  **۳۹۷** ولسوالۍ وارزول شوې (۷ ولسوالۍ د لاسرسۍ وړ نه وې او ۲ ولسواليو کې کورني بېخايه شويو او راستنېدونکو شتون نه درلوده)
- ۱۲،۳۳۵** کلي وارزول شول
- ۶۲،۱۹۴** کليدي معلومات ورکونکو سره مرکه ترسره شوه
- ۳،۸۸۱،۹۰۳** بهرنيو هېوادونو څخه راستنېدونکي (۲۰۱۲-۲۰۱۹)
- ۴،۷۶۰،۴۷۸** کورني بېخايه شوي کسان په کوربه ټولنو کې ژوند کوي (۲۰۱۲-۲۰۲۰)
- ۵،۴۸۰،۹۹۶** پخواني کورني بېخايه شوي اوس خپلو سيمو ته بېرته ستانه شوي (۲۰۱۲-۲۰۲۰)
- ۲،۷۹۶،۴۳۲** کسان د هېواد څخه بهر ته کډوال شوي (۲۰۱۲-۲۰۲۰)
- ۳۶۰،۸۵۵** کسان اروپايي هېوادونو ته کډوال شوي (د ټولټال کډوالو له جملې ۱۳٪)
- ۴۰۱،۸۲۳** راستنېدونکي او کورني بېخايه شوي (۵٪) په خپمو او يا زاده فضا کې ژوند کوي
- ۳ څخه ۲** ۶۳٪ کورني بېخايه شوي يوازې په ۸ ولايتونو کې اوسېږي: بادغيس، بلخ، هلمند، هرات، جوزجان، کابل، کندهار او ننگرهار
- ۲ څخه ۱** ۴۹٪ راستنېدونکي په ۸ ولايتونو کې ژوند کوي: بلخ، فارياب، هرات، جوزجان، کابل، کندز، لوگر او ننگرهار
- ۳ څخه ۱** کس په هرات، کنړ، لوگر او ننگرهار کې او له ۴۰٪ څخه زيات کسان په بادغيس، جوزجان، نيمروز او زابل کې يا کورني بېخايه شوي او يا هم راستنېدونکي دي
- ۵ څخه ۲** کسان د بادغيس، اورزگان، او وردک او له ۵۰٪ کسانو له فراه او زابل ولايتونو څخه د کورني بېخايه شويو په توگه له خپلو اصلي سيمو څخه تللي
- ۲ څخه ۱** کس په بغلان، هلمند، کندز، تخار او زابل کې پخواني کورني بېخايه شوي ول چې اوس خپلو سيمو ته بېرته ستانه شوي

۱. **بهرنيو هېوادونو څخه راستنېدونکي**
هغه افغانان چې لږ تر لږه د ۶ مياشتو لپاره د هيواد څخه بهر اوسېدلي وي او اوس راستانه شوي وي
۲. **بهرنيو هېوادونو ته کډوال شوي کسان**
هغه افغانان چې بهرنيو هېوادونو ته تللي او يا کډه يې کړې وي کورني بېخايه شوي په لاندې درېو کټگوريو وېشل شوي دي:
۳. **کورني بېخايه شوي چې خپلې اصلي سيمې يې پرېښي**
د ارزول شويو کليو څخه هغه افغانان چې د کورني بېخايه شويو په توگه يې خپلې سيمې پرېښي ترڅو د افغانستان دننه په يوې بلې سيمې کې ژوند وکړي
۴. **راغلي کورني بېخايه شوي کسان**
د نورو سيمو څخه کورني بېخايه شوي کسان چې اوسمهال په يوه ارزول شوي کلي کې ژوند کوي
۵. **راستانه شوي کورني بېخايه شوي کسان**
هغه افغانان چې د ارزول شويو کليو څخه پخوا د کورني بېخايه شويو په توگه تللي ول او اوسمهال خپلو کورونو ته بېرته ستانه شوي دي

۵ د موخې وړ جمعيتونو لپاره د نفوس د کچې معلومات د هغوی د بېخايه کېدنې پر مهال د دې زماني جوړښت پر بنسټ راټولېږي: ۲۰۱۲-۲۰۱۵ • ۲۰۱۶-۲۰۱۷ • ۲۰۱۸-۲۰۱۹ • ۲۰۲۰



www.displacement.iom.int/afghanistan



DTMAfghanistan@iom.int

د لا زياتو معلوماتو لپاره:

په ټولو ۵ د موخې وړ جمعیتونو کې بېځايه شوي کسان | د ولاياتو په کچه لنډه کتنه

ولایت	د وروستۍ ارزونې نېټه	مجموعی نفوس*	ټولټال راغلي کسان (راستېدونکي+ کورني بېځايه شوي)	له بهرنيو هېوادونو څخه راستنېدونکي	د نفوس سلنه	کورني بېځايه شوي چې خپلې اصلي سيمې يې پرېښي	د نفوس سلنه	راغلي کورني بېځايه شوي کسان	د نفوس سلنه	راستانه شوي کورني بېځايه شوي کسان	د نفوس سلنه	د هېواد څخه بهر ته کډوال شوي کسان	د نفوس سلنه
اورزگان	۲۰۲۰/۰۶/۳۰	۴۲۰,۹۶۴	۸۰,۰۶۴	۹۴۰	٪۱۶	۱۶۳,۱۹۷	٪۳۹	۷۹,۱۲۴	٪۱۶	۱۱۰,۷۸۳	٪۲۶	۱,۷۰۶	٪۰
بادغيس	۲۰۲۰/۰۶/۳۰	۵۳۰,۵۷۴	۴۳۹,۴۴۷	۱۲۴,۹۱۱	٪۴۵	۲۳۰,۰۸۶	٪۴۳	۳۱۴,۵۳۶	٪۳۲	۱۱۶,۷۷۹	٪۲۲	۱۲۸,۴۷۳	٪۲۴
باميان	۲۰۲۰/۰۶/۳۰	۴۷۸,۴۲۴	۱۰۰,۴۶۷	۴۸,۳۲۷	٪۱۷	۱۱۹,۹۱۵	٪۲۵	۵۲,۱۴۰	٪۹	۸۱,۱۷۹	٪۱۷	۴۵,۳۳۷	٪۹
بدخشان	۲۰۲۰/۰۶/۳۰	۱,۰۱۷,۴۹۹	۱۶۸,۳۴۷	۹۲,۴۲۴	٪۱۴	۱۷۵,۴۹۵	٪۱۷	۷۵,۹۲۳	٪۶	۲۰۰,۹۰۲	٪۲۰	۱۱۳,۳۷۵	٪۱۱
بغلان	۲۰۲۰/۰۶/۳۰	۹۷۷,۲۹۷	۲۰۳,۹۷۱	۱۵۶,۷۲۵	٪۱۷	۲۰۹,۴۶۸	٪۲۱	۴۷,۲۴۶	٪۴	۴۶۶,۴۳۰	٪۴۸	۱۲۲,۰۷۸	٪۱۲
بليخ	۲۰۲۰/۰۶/۳۰	۱,۴۴۲,۸۴۷	۴۶۷,۵۳۰	۱۷۰,۹۵۳	٪۲۴	۱۶۹,۷۶۱	٪۱۲	۲۹۶,۵۷۷	٪۱۶	۵۵,۰۲۹	٪۴	۱۷۸,۶۸۴	٪۱۲
پروان	۲۰۲۰/۰۶/۳۰	۷۱۱,۶۲۱	۱۰۲,۸۲۷	۶۳,۱۸۱	٪۱۳	۹۳,۶۹۵	٪۱۳	۳۹,۶۴۶	٪۵	۶۴,۲۶۸	٪۹	۶۴,۱۷۸	٪۹
پکتيا	۲۰۲۰/۰۶/۳۰	۵۹۰,۶۶۸	۱۰۱,۵۲۷	۶۹,۱۷۷	٪۱۵	۶۵,۶۴۲	٪۱۰	۳۲,۳۵۰	٪۵	۶۸,۰۲۳	٪۱۲	۲۵,۴۱۹	٪۴
پکتیکا	۲۰۲۰/۰۶/۳۰	۷۴۸,۹۱۰	۱۰۲,۷۶۹	۵۲,۸۵۰	٪۱۲	۳۶,۵۹۸	٪۵	۴۹,۹۱۹	٪۶	۲۴,۹۸۷	٪۳	۳۸,۵۸۵	٪۵
پنجشېر	۲۰۲۰/۰۶/۳۰	۱۶۴,۱۱۵	۵,۵۳۷	۱,۷۱۵	٪۳	۵,۵۷۳	٪۳	۳,۸۲۲	٪۲	۴,۴۶۷	٪۳	۲,۱۹۵	٪۱
تخار	۲۰۲۰/۰۶/۳۰	۱,۰۵۳,۸۵۲	۲۱۷,۸۲۹	۱۴۹,۴۷۱	٪۱۷	۱۰۶,۷۶۷	٪۱۰	۶۸,۳۵۸	٪۵	۵۱۳,۵۶۳	٪۴۹	۱۸۳,۹۲۸	٪۱۷
جوزجان	۲۰۲۰/۰۶/۳۰	۵۷۹,۸۳۳	۴۱۷,۸۲۸	۱۸۰,۵۳۶	٪۴۲	۱۶۴,۹۵۴	٪۲۸	۲۳۷,۲۹۲	٪۲۴	۱۶۸,۸۷۶	٪۲۹	۱۷۸,۸۹۸	٪۳۱
خوست	۲۰۲۰/۰۶/۳۰	۶۱۴,۵۸۴	۱۵۲,۵۰۲	۸۱,۰۲۶	٪۲۰	۳۸,۵۲۹	٪۶	۷۱,۴۷۶	٪۹	۷,۱۶۵	٪۱	۲۹,۱۷۸	٪۵
دایکندي	۲۰۲۰/۰۶/۳۰	۴۹۸,۸۴۰	۴۵,۹۴۱	۳۶,۴۲۹	٪۸	۴۲,۵۹۵	٪۹	۹,۵۱۲	٪۲	۲۱,۹۰۰	٪۴	۶۷,۲۵۱	٪۱۳
زابل	۲۰۲۰/۰۶/۳۰	۳۷۱,۰۴۳	۲۹۹,۶۲۴	۱۲۵,۳۷۵	٪۴۵	۱۹۳,۲۷۸	٪۵۲	۱۷۴,۲۴۹	٪۵۲	۱۷۲,۲۵۷	٪۴۶	۱۱۴,۹۱۰	٪۳۱
سرپل	۲۰۲۰/۰۶/۳۰	۵۹۹,۱۳۷	۱۹۹,۶۹۴	۱۰۴,۴۹۳	٪۲۵	۱۰۷,۱۹۴	٪۱۳	۹۵,۲۰۱	٪۱۲	۱۳۰,۶۸۲	٪۲۲	۱۰۷,۷۴۷	٪۱۸
سمنگان	۲۰۲۰/۰۶/۳۰	۴۱۵,۳۴۳	۷۵,۸۰۰	۳۶,۹۸۴	٪۱۵	۹۶,۴۱۶	٪۲۳	۳۸,۸۱۶	٪۸	۶۵,۸۴۸	٪۱۶	۳۶,۴۹۵	٪۹
غزني	۲۰۲۰/۰۶/۳۰	۱,۳۱۵,۰۴۱	۲۲۰,۳۶۶	۵۷,۱۲۶	٪۱۴	۱۱۳,۸۲۶	٪۹	۱۶۳,۲۴۰	٪۱۱	۱۲۰,۷۲۱	٪۹	۵۵,۰۸۱	٪۴
غور	۲۰۲۰/۰۶/۳۰	۷۳۸,۲۲۴	۱۱۹,۰۷۸	۵۰,۱۴۲	٪۱۴	۶۷,۰۷۸	٪۹	۶۸,۹۳۶	٪۸	۴۹,۳۴۵	٪۷	۴۸,۰۹۱	٪۷
فارياب	۲۰۲۰/۰۶/۳۰	۱,۰۶۹,۵۴۰	۳۱۸,۵۴۹	۲۴۷,۶۷۹	٪۲۳	۲۶۱,۲۷۶	٪۲۴	۷۰,۸۷۰	٪۵	۱۰۳,۸۱۳	٪۱۰	۳۲۳,۵۸۱	٪۳۰
فراه	۲۰۲۰/۰۶/۳۰	۵۴۳,۲۳۷	۲۱۱,۶۶۳	۸۱,۴۹۹	٪۲۸	۲۶۵,۴۹۶	٪۴۹	۱۳۰,۱۶۴	٪۱۷	۱۳۴,۵۷۱	٪۲۵	۹۳,۱۱۶	٪۱۷
کابل	۲۰۲۰/۰۶/۳۰	۴,۸۶۰,۸۸۰	۵۱۲,۵۸۷	۲۴۴,۹۵۴	٪۱۰	۸۲,۴۰۸	٪۲	۲۶۷,۶۳۳	٪۵	۶۲,۰۳۴	٪۱	۸۲,۰۱۵	٪۲
کاپيسا	۲۰۲۰/۰۶/۳۰	۴۷۱,۵۷۴	۱۰۵,۵۶۷	۴۳,۰۷۸	٪۱۸	۸۹,۵۳۳	٪۱۹	۶۲,۴۸۹	٪۱۱	۴۷,۶۸۵	٪۱۰	۵۰,۹۰۵	٪۱۱
کنډز	۲۰۲۰/۰۶/۳۰	۱,۰۹۱,۱۱۶	۲۹۲,۳۵۹	۲۰۳,۸۴۲	٪۲۱	۱۴۶,۳۷۶	٪۱۳	۸۸,۵۱۷	٪۶	۱,۲۷۰,۸۷۵	٪۱۱۶	۱۵۴,۶۳۲	٪۱۴
کندهار	۲۰۲۰/۰۶/۳۰	۱,۳۳۷,۱۸۳	۳۳۹,۵۱۹	۸۸,۱۲۳	٪۲۰	۳۲۱,۰۴۳	٪۲۴	۲۵۱,۳۹۶	٪۱۵	۱۲۳,۲۱۸	٪۹	۲۴,۲۱۸	٪۲
کټر	۲۰۲۰/۰۶/۳۰	۴۸۲,۱۱۵	۲۴۴,۷۰۳	۱۱۳,۷۹۰	٪۳۴	۱۴۶,۸۳۵	٪۱۶	۱۳۰,۹۱۳	٪۱۸	۵۲,۹۲۶	٪۱۱	۱۴,۷۸۲	٪۳
لغمان	۲۰۲۰/۰۶/۳۰	۴۷۶,۵۳۷	۱۷۴,۶۰۲	۱۱۵,۵۹۵	٪۲۷	۱۰۷,۰۶۳	٪۲۲	۵۹,۰۰۷	٪۹	۱۵,۰۶۶	٪۳	۳۲,۴۷۷	٪۷
لوگر	۲۰۲۰/۰۶/۳۰	۴۱۹,۳۷۷	۱۹۲,۰۰۳	۱۶۶,۶۶۰	٪۳۱	۱۲۱,۱۵۵	٪۲۹	۲۵,۳۴۳	٪۴	۱۴,۵۴۸	٪۳	۷۲,۷۷۴	٪۱۷
ننګرهار	۲۰۲۰/۰۶/۳۰	۱,۶۳۵,۸۷۲	۸۲۲,۹۷۶	۵۲۴,۰۹۳	٪۳۳	۳۱۹,۶۲۵	٪۲۰	۲۹۸,۸۸۳	٪۱۲	۴۲۳,۱۱۰	٪۲۶	۴۵,۶۴۳	٪۳
نورستان	۲۰۲۰/۰۶/۳۰	۱۵۸,۲۱۱	۵,۰۶۳	۱۱۴	٪۳	۱۷,۸۳۷	٪۱۱	۴,۹۴۹	٪۳	۷۷	٪۰	۸۸	٪۰
نيمروز	۲۰۲۰/۰۶/۳۰	۱۷۶,۸۹۸	۱۲۳,۴۶۷	۴۵,۷۲۷	٪۴۱	۱۵,۹۸۶	٪۹	۷۷,۷۴۰	٪۹	۲۱,۳۰۳	٪۱۲	۲۹,۳۰۳	٪۱۷
هرات	۲۰۲۰/۰۶/۳۰	۲,۰۵۰,۵۱۴	۱,۰۷۴,۴۷۶	۱۷۲,۹۷۲	٪۳۴	۲۲۹,۲۶۱	٪۱۱	۹۰۱,۵۰۴	٪۲۹	۱۰۲,۸۳۸	٪۵	۱۹۴,۴۹۵	٪۹
هلمند	۲۰۲۰/۰۶/۳۰	۱,۳۹۵,۵۱۴	۵۵۵,۷۹۴	۱۱۰,۹۹۱	٪۲۸	۳۷۸,۰۸۶	٪۲۷	۴۴۴,۸۰۳	٪۲۳	۶۲۸,۷۹۷	٪۴۵	۶۰,۷۳۲	٪۴
وردک	۲۰۲۰/۰۶/۳۰	۶۳۷,۶۳۴	۱۴۷,۹۰۵	۱۲۰,۰۰۱	٪۱۹	۲۴۵,۱۷۶	٪۳۸	۲۷,۹۰۴	٪۴	۳۶,۹۳۱	٪۶	۷۵,۴۶۲	٪۱۲
مجموعه	۳۰,۰۷۵,۰۱۸	۸,۶۴۲,۳۸۱	۳,۸۸۱,۹۰۳	۴,۹۴۷,۲۲۳	٪۱۶	۴,۷۶۰,۴۷۸	٪۱۲	۵,۴۸۰,۹۹۶	٪۱۸	۲,۷۹۵,۸۳۲	٪۹	۲,۷۹۵,۸۳۲	٪۹

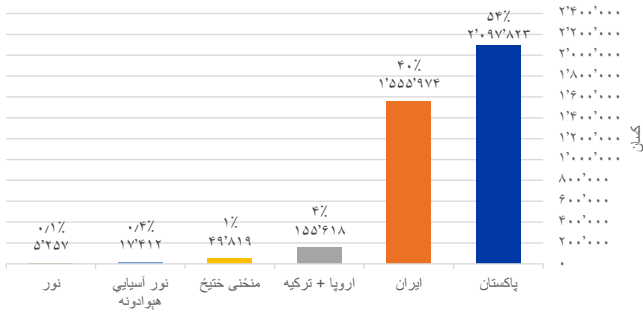
* د نفوسو معلوماتي سرچينه: د ۱۳۹۷ (۲۰۱۸ - ۲۰۱۹) کال په اړه د احصائي او معلوماتو ملي ادارې (NSIA) اټکل. سيمبولوژي: د موخې وړ جمعيت ≤ ۲۰۰,۰۰۰ د نفوس سلنه ≤ ۲۵%



د زده کړې لوري بيه سر بېره د ښوونځيو ودانيو نشتون د زده کړې پر وړاندې يو اړين خنډ بلل کېږي. ډېرې ټولني د ښوونځيو ودانيو او تسهيلاتو ته لاسرسۍ نلري لکه دا ښوونځۍ د کابل ولايت په پغمان ولسوالۍ کې چې ماشومان په خيمو کې د زده کړې اړينو تسهيلاتو، خدماتو او موادو پرته زده کړه کوي. © IOM ۲۰۲۰

بهرنيو هېوادونو څخه راستنېدونکي

بهرنيو هېوادونو څخه راستنېدونکي | عمومي | هېواد/ اصلي سيمه



راستنېدونکي هغه افغانان دي چې په بهرنيو هېوادونو کې لږترلږه د شپږو مياشتو تېرولو وروسته بېرته افغانستان ته ستانه شوي او په ارزول شويو سيمو کې ځای پر ځای شوي وي. راستنېدونکي دوه ډوله دي: اسناد لرونکي راستنېدونکي (هغه کډوال چې په کوربه هېوادونو کې راجسټر شوي وي او وروسته بيا UNHCR او اړوند حکومتي چارواکو ته يې د رضاکارانه راستنېدلو غوښتنه کړې وي) او اسناد لرونکي راستنېدونکي (هغه افغانان چې په خپله خوښه راستانه شوي او يا شړل شوي دي، پرته له دې چې دا په پام کې وړو چې له UNHCR او اړوند حکومتي چارواکو سره ثبت ول او که نه).

د راستنېدونکو شمېر له ۲۰۱۶ کال څخه را په دې خوا د هر کال په ترڅ کې په لوړه کچه راټيټ شوی خو اروپايي هېوادونو څخه د راستنېدو کچه ډېره لږه زياته شوې. ننګرهار ولايت په ملي کچه له ۱۴٪ راستنېدونکو څخه کوربه توب کوي.

۲,۰۹۷,۸۲۳
پاکستان څخه راستنېدونکي (۵۴٪)



۳,۸۸۱,۹۰۳
بهرنيو هېوادونو څخه راستنېدونکي



۱,۵۵۵,۹۷۴
ايران څخه راستنېدونکي (۴۰٪)



۲,۴۰۲,۰۸۹
له ايران + پاکستان څخه اسناد لرونکي راستنېدونکي (۶۲٪)



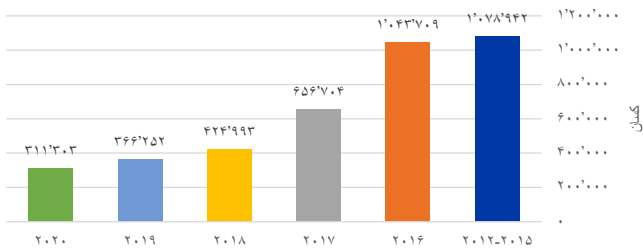
۲۲۸,۱۰۶
غير کاونډيو هېوادونو څخه راستنېدونکي (۶٪)



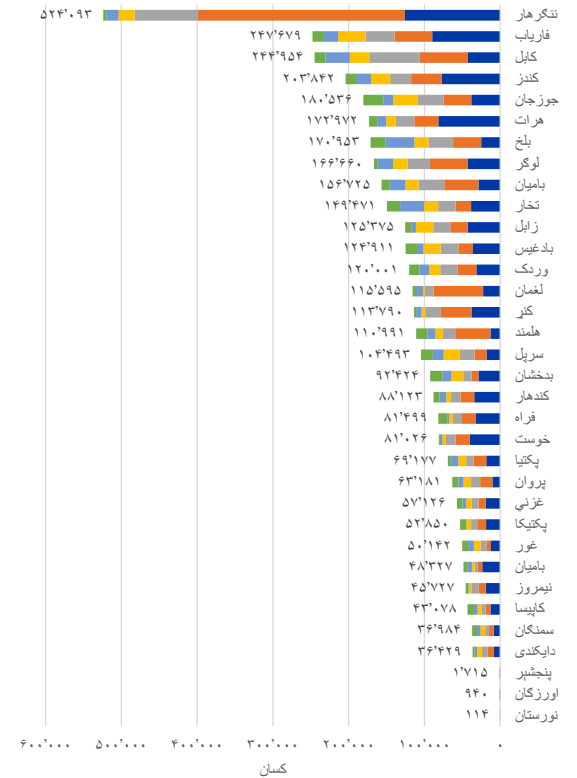
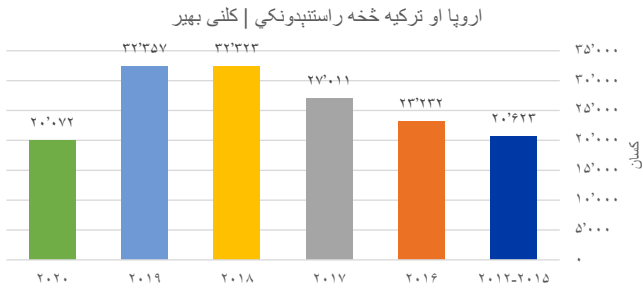
۱,۰۲۵,۱۷۰,۸
له ايران + پاکستان څخه اسناد لرونکي راستنېدونکي (۳۲٪)



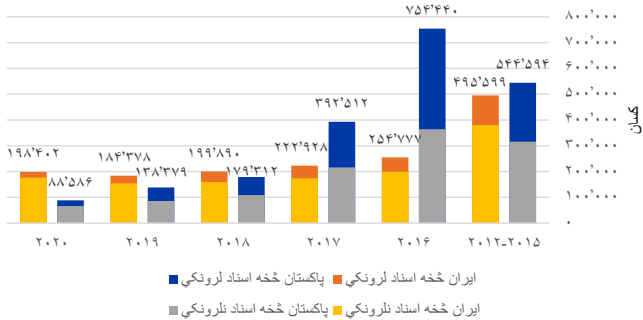
بهرنيو هېوادونو څخه راستنېدونکي | عمومي | کلني بهير



د ولايت پر بنسټ بهرنيو هېوادونو څخه راستنېدونکي | کلني بهير

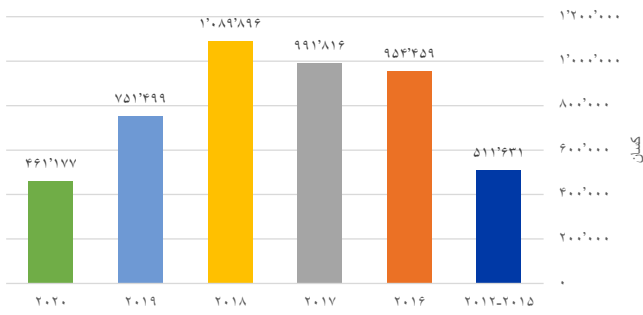


پاکستان او ايران څخه راستنېدونکي | کلني بهير



راغلي کورني بېخايه شوي کسان

راغلي کورني بېخايه شوي کسان | کلنی بهير



د اصلي ولايت پر بنسټ راغلي کورني بېخايه شوي کسان | عمومي



نور ولايت | عين ولايت

دا کسان هغه افغانان دي چې د نا امنۍ يا وسله والو جگړو له امله يا تاوتریخوالی، د بشري حقونو سرغړونې، د خونديتوب اندېښنې او د طبيعي پېښو يا د انسان په لاس جوړې شويو پېښو څخه د خونديتوب په موخه خپلو سيمو څخه بېخايه شوي دي او ارزول شوې/ کوربه ټولنو ته تللي او ژوند کوي.

زمونږ د کليدي معلومات ورکونکو په وينا، له ۲۰۱۶ تر ۲۰۱۸ کلونو پورې د هر کال په ترڅ کې له ۱ ميليون څخه زيات افغانان د جگړو او طبيعي پېښو له امله بېخايه شوي دي. که څه هم د ۲۰۱۸ کال په ترڅ کې د سختو جگړو له امله د ملکي وگړو په شمېر کې ۴۶٪ زياتوالی راغلی، د کورني بېخايه شويو ټولټال شمير د ۲۰۱۷ کال په پرتله په ۲۰۱۸ کال کې ډېر لږ زياتوالی راغلی خو په ۲۰۱۹ کال کې ۳۹٪ کموالی ښيي. هرات ولايت تر ټولو ډېر زياتون دی ځکه چې د هېواد په کچه له ۱۹٪ کورني بېخايه شويو څخه کوربه توب کوي.

۳,۵۴۶,۸۵۸

د کرکېچ يا جگړو له امله بېخايه شوي (۷۵٪)



۴,۷۶۰,۴۷۸

په کوربه ټولنو کې مېشت داخلي بېخايه شوي



۱,۲۱۳,۶۲۰

د طبيعي پېښو له امله بېخايه شوي (۲۵٪)



۹۰۱,۵۰۴

په هرات ولايت کې کورني بېخايه شوي کسان چې دا تر ټولو زيات شمېر دی



۳ څخه ۲

په خپل اصلي ولايت کې بېخايه شوي (۶۷٪)

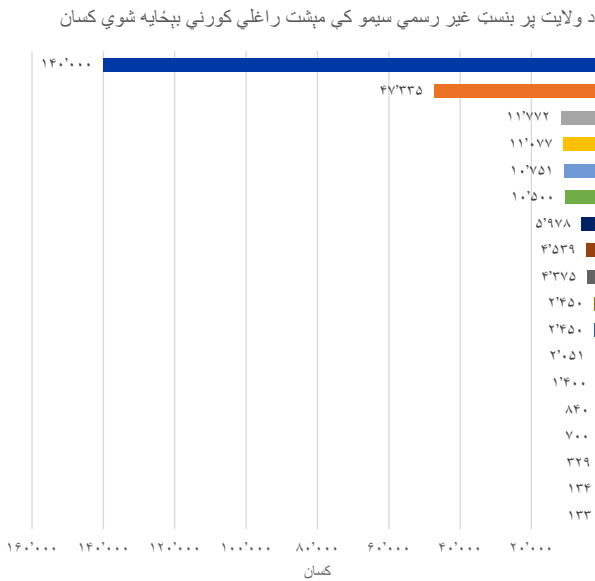


۲۵۶,۸۱۴

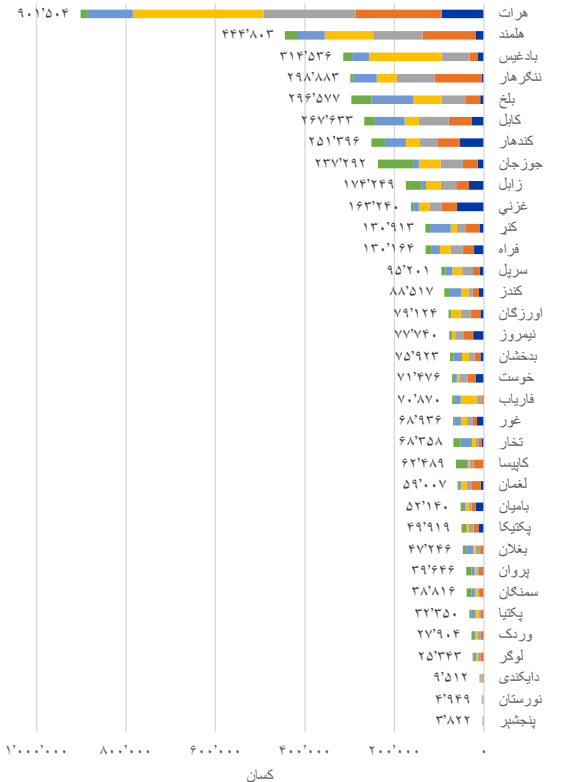
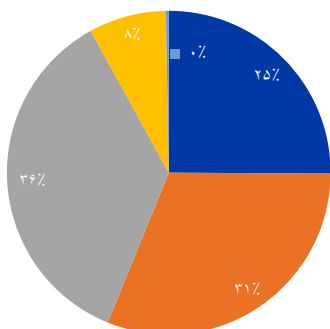
کورني بېخايه شوي په غير رسمي سيمو کې مېشت دی (۵٪)



د ولايت پر بنسټ راغلي کورني بېخايه شوي کسان | کلنی بهير

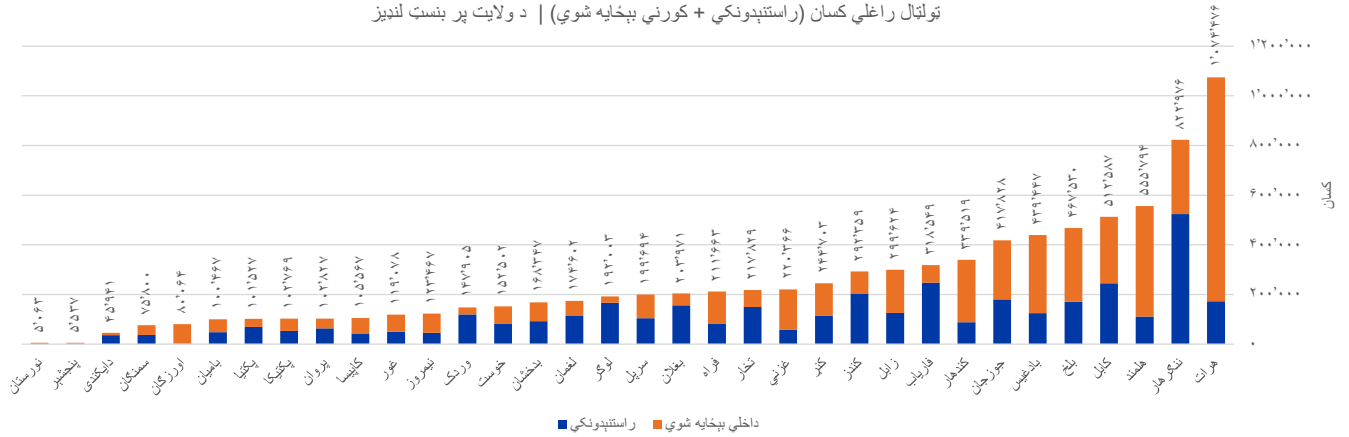


راغلي کورني بېخايه شوي کسان | پناه خای | عمومي



ټولټال راغلي کسان (راستښودونکي + کورني بېخايه شوي)

ټولټال راغلي کسان (راستښودونکي + کورني بېخايه شوي) | د ولايت پر بنسټ لنډيز



په لاندې جدول کې ۲۵ ولسوالۍ شودل شوي چې تر ټولو زيات راستښودونکي او کورني بېخايه شوي (ټولټال راغلي کسان) لري. دا سيمې د ټولنې د بې ثباتۍ په برابر کې اغيزمنې او حساسې دي چې د راستښودونکو او کورني بېخايه شويو لوړې کچې راتګ سره دا بې ثباتي رامنځ ته شوي. له دې امله اساسي خدمتونو او معيشت ته لاسرسۍ محدود شوي، ځای پر ځای کېدل د خطر سره مخ کېږي او د بياځلي بېخايه کېدنې لامل ګرځي. هرات ولايت د هيواد په کچه تر ټولو زياتو کورني بېخايه شويو څخه کوربه توب کوي چې د جګړو او طبيعي پېښو له امله بېخايه شوي (۹۰۱،۵۰۴). له دې شمېر څخه ۶۱٪ کسان د جګړو له امله بېخايه شوي او ۳۹٪ د طبيعي پېښو له امله بېخايه شوي. د هرات ولايت دننه تر ټولو زيات کورني بېخايه شوي (۲۹۷،۸۴۵) په خپله هرات ولسوالۍ کې اوسېږي. ننګرهار ولايت تر ټولو زيات راستښودونکو (۵۲۴،۰۹۲) څخه کوربه توب کوي چې ډېری يې (۱۱۷،۹۲۳) په بهسود ولسوالۍ کې اوسېږي.

ټولټال راغلي کسان (راستښودونکي + کورني بېخايه شوي) د ولايت پر بنسټ لنډيز

ولایت	راستښودونکي	کورني بېخايه شوي	ټولټال راغلي کسان
هرات	۱۷۲،۹۷۲	۹۰،۵۰۴	۱،۰۷۴،۴۷۶
ننګرهار	۵۲۴،۰۹۲	۲۹۸،۸۸۳	۸۲۲،۹۷۶
هلمند	۱۱۰،۹۹۱	۴۴۴،۸۰۳	۵۵۵،۷۹۴
کابل	۲۴۴،۹۵۴	۲۶۷،۶۳۳	۵۱۲،۵۸۷
بلخ	۱۷۰،۹۵۲	۲۹۶،۵۷۷	۴۶۷،۵۳۰
بادغيس	۱۲۴،۹۱۱	۳۱۴،۵۳۶	۴۳۹،۴۴۷
جوزجان	۱۸۰،۵۲۶	۲۳۷،۲۹۲	۴۱۷،۸۱۸
کندهار	۸۸،۱۲۳	۲۵۱،۲۹۶	۳۳۹،۵۱۹
فارس ياب	۲۴۷،۶۷۹	۷۰،۸۷۰	۳۱۸،۵۴۹
نرالي	۱۲۵،۲۷۵	۱۷۴،۲۶۹	۲۹۹،۶۲۴
کنډر	۲۰۳،۸۴۲	۸۸،۵۱۷	۲۹۲،۳۵۹
کنړ	۱۱۳،۷۹۰	۱۳۰،۹۱۳	۲۴۴،۷۰۳
غزني	۵۷،۱۲۶	۱۶۳،۲۴۰	۲۲۰،۳۶۶
تخار	۱۴۹،۶۷۱	۶۸،۳۵۸	۲۱۷،۸۲۹
فراه	۸۱،۶۹۹	۱۳۰،۱۶۴	۲۱۱،۶۶۳
بغلان	۱۵۶،۷۲۵	۴۷،۲۴۶	۲۰۳،۹۷۱
سرپل	۱۰۴،۶۹۲	۹۵،۲۰۱	۱۹۹،۶۹۴
لوګر	۱۶۶،۶۶۰	۲۵،۳۳۳	۱۹۲،۰۰۳
لغمان	۱۱۵،۵۹۵	۵۹۰۰۷	۱۷۴،۶۰۲
بدخشان	۹۲،۴۲۴	۷۵،۹۲۳	۱۶۸،۳۴۷
خوست	۸۱،۰۲۶	۷۱،۴۷۶	۱۵۲،۵۰۲
وردګ	۱۲۰،۰۰۱	۲۷،۹۰۴	۱۴۷،۹۰۵
نيمروز	۴۵،۷۲۷	۷۷،۷۴۰	۱۲۳،۶۶۷
غوس	۵۰،۱۴۲	۶۸،۹۳۶	۱۱۹،۰۷۸
کاپيسا	۴۳،۰۷۸	۶۲،۴۸۹	۱۰۵،۵۶۷
پروان	۶۳،۱۸۱	۳۹،۶۶۶	۱۰۲،۸۴۷
پکتیکا	۵۲،۸۵۰	۴۹،۹۱۹	۱۰۲،۷۶۹
پکتيا	۶۹،۱۷۷	۳۲،۳۵۰	۱۰۱،۵۲۷
باميان	۴۸،۲۲۷	۵۲،۱۴۰	۱۰۰،۴۶۷
اورنرګان	۹۴۰	۷۹،۱۲۴	۸۰،۰۶۴
سمنګان	۲۶،۹۸۴	۳۸،۸۱۶	۷۵،۸۰۰
دایکندي	۳۶،۴۲۹	۹،۵۱۲	۴۵،۹۴۱
پنجشېر	۱،۷۱۵	۳،۸۲۲	۵،۵۳۷
نورستان	۱۱۴	۴،۹۶۹	۵،۰۶۳
مجموعه	۲،۸۸۱،۹۰۳	۴،۷۶۰،۴۷۸	۸،۶۴۲،۳۸۱

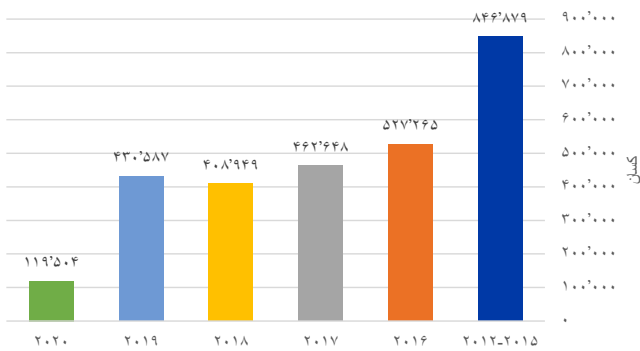
۲۵ لومړنۍ ولسوالۍ چې تر ټولو زيات راستښودونکي + داخلي بېخايه شوي لري

ردۀ بندي	ولسوالۍ	ولایت	راستښودونکي	کورني بېخايه شوي	ټولټال وارد شوي
۱	هرات	هرات	۹۶،۹۱۷	۲۹۷،۸۴۵	۳۹۴،۷۶۲
۲	لشکرګاه	هلمند	۲۴،۴۴۶	۲۵۸،۴۱۱	۲۸۲،۸۵۷
۳	قلعه نو	بادغيس	۳۰،۰۹۵	۲۳۲،۹۷۲	۲۶۳،۰۶۷
۴	کابل	کابل	۸۸،۰۶۴	۱۳۵،۹۱۰	۲۲۳،۹۷۴
۵	بهسود	ننګرهار	۱۳۷،۹۲۳	۹۱،۹۶۲	۲۱۹،۸۸۵
۶	شربخان	جوزجان	۷۴،۵۰۹	۱۴۰،۸۳۸	۲۱۵،۳۴۷
۷	قلاټ	زابل	۳۴،۶۶۸	۱۱۵،۷۵۳	۱۵۰،۴۲۱
۸	کرخ	هرات	۸۰،۰۹۰	۱۳۷،۰۹۱	۱۳۵،۱۸۱
۹	غزني	غزني	۱۰،۲۷۸	۱۳۴،۱۰۷	۱۳۴،۳۸۵
۱۰	سرپل	سرپل	۴۹،۹۱۸	۷۸،۲۲۲	۱۲۸،۱۴۰
۱۱	دهدادي	بلخ	۹،۱۵۶	۱۱۶،۳۳۵	۱۲۵،۴۹۱
۱۲	کندهار	کندهار	۲۵،۳۳۰	۹۳،۰۱۶	۱۱۸،۳۴۶
۱۳	گذره	هرات	۶،۵۱۵	۹۶،۳۱۲	۱۰۲،۸۲۷
۱۴	مزار شريف	بلخ	۲۱،۵۶۴	۷۶،۳۰۳	۹۷،۸۶۷
۱۵	سرخود	ننګرهار	۵۰،۵۵۰	۴۱،۳۴۲	۹۱،۸۹۲
۱۶	زرنج	نيمروز	۲۹،۵۱۷	۵۴،۳۴۹	۸۳،۸۶۶
۱۷	جلال آباد	ننګرهار	۴۸،۰۴۰	۲۶،۶۵۳	۷۴،۶۹۳
۱۸	آقچه	جوزجان	۱۳،۷۱۹	۶۰،۵۵۷	۷۴،۲۷۶
۱۹	نهر شاهي	بلخ	۱۷،۰۵۰	۵۶،۹۰۵	۷۳،۹۵۵
۲۰	فراه	فراه	۱۷،۴۸۴	۵۵،۹۹۰	۷۳،۴۷۴
۲۱	انجيل	هرات	۶،۳۳۲	۶۶،۲۳۱	۷۲،۵۶۳
۲۲	بالا مرغاب	بادغيس	۲۸،۳۷۳	۴۳،۶۴۲	۷۲،۰۱۵
۲۳	شيرين تکاب	فارياب	۶۸،۶۱۳	۳،۰۴۶	۷۱،۶۵۹
۲۴	چپرهار	ننګرهار	۵۳،۰۶۷	۱۸،۳۴۰	۷۱،۴۰۷
۲۵	کنډز	کنډز	۴۴،۲۵۲	۲۴،۹۸۶	۶۹،۲۳۸
	مجموعه		۹۸۴،۴۷۰	۲،۴۳۷،۱۱۸	۳،۴۲۱،۵۸۸

بهرنيو هېوادونو ته کډوال شوي کسان



بهرنيو هېوادونو ته کډوال شوي کسان | کلنی بهير



دا هغه افغانان دي چې له یوې ارزول شوې سیمې څخه د هر دلیل، عامل او یا مودې لپاره له هېواد څخه بهر تللي او یا کډوال شوي دي. په دې کټګوري کې پناه غوښتونکي، بېځایه شوي، کډوال او هغه کسان شاملېږي چې افغانستان یې د اقتصادي ستونزو له امله پرېښی وي.

د ۲۰۱۵ کال راهیسې د کډوالو شمیر په دوامداره توګه راټیټ شوی چې ښایي اروپایي هېوادونو څخه د راستنېدلو، د اقتصادي فرصتونو کموالی او په ایران او پاکستان کې د خونديتوب کموالی یې لاملونه وي. په ۲۰۲۰ کال کې بهرنیو هېوادونو ته د کډوالۍ شمېر کې د پام وړ ټیټ والی لیدل کېږي چې په ډېر احتمال سره یې لامل کووید-۱۹ دي. د کلیدي معلومات ورکونکو په وینا د ۲۰۱۲ کال راهیسې ۳۲۳٬۵۸۱ افغانان له فاریاب ولایت څخه بهرنیو هېوادونو ته تللي دي چې په ډېر احتمال سره دا کار د اوږد مهاله جګړې له امله شوی چې د پرمختګ مخه یې نیولې او د معیشت له لاسه ورکولو او د فقر لامل ګرځېدلی.

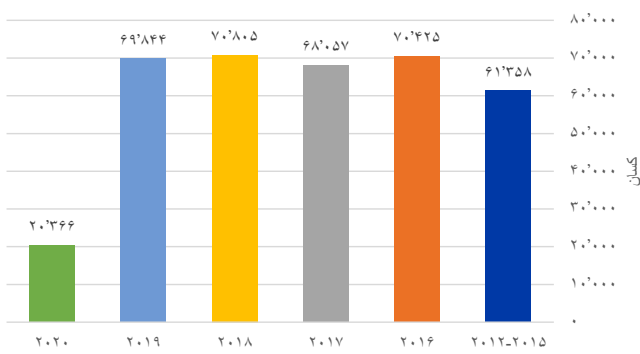
۳۶۰,۸۵۵
اروپایي هېوادونو ته تللي دي
(۱۳%)



۲,۷۹۶,۴۳۲
د هېواد څخه بهر تللي دي



ترکیه او اروپایي هېوادونو ته کډوال شوي کسان | کلنی بهير



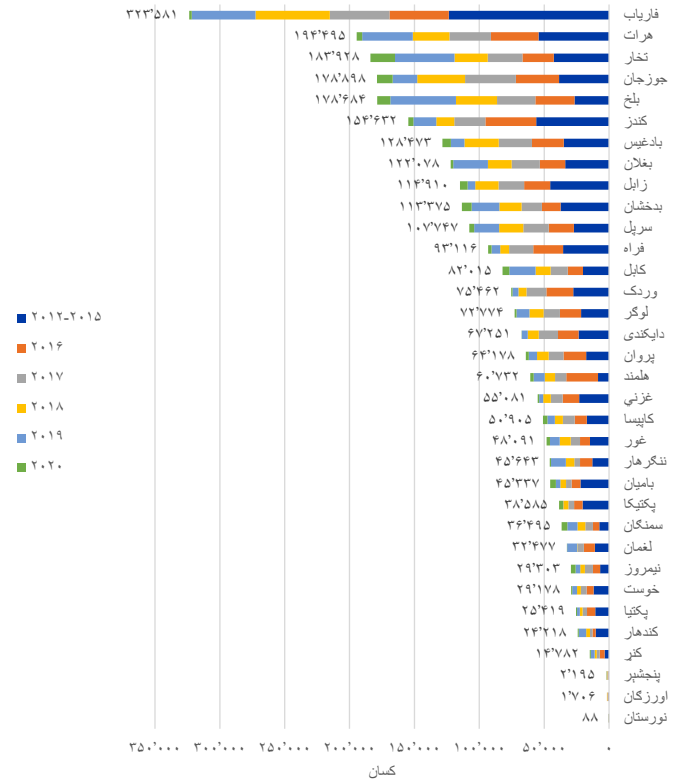
۵۷۸,۸۹۰
پاکستان ته تللي دي (۲۱%)



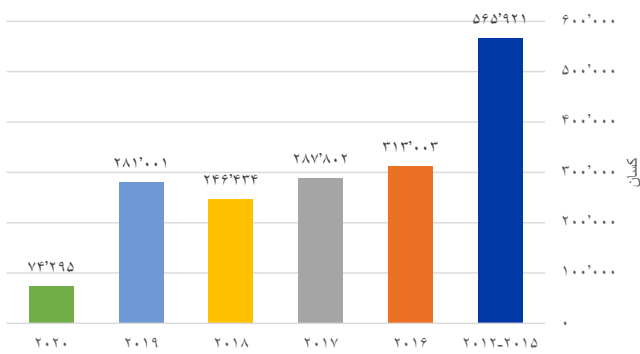
۱,۷۶۹,۰۵۶
ایران ته تللي دي (۶۳%)



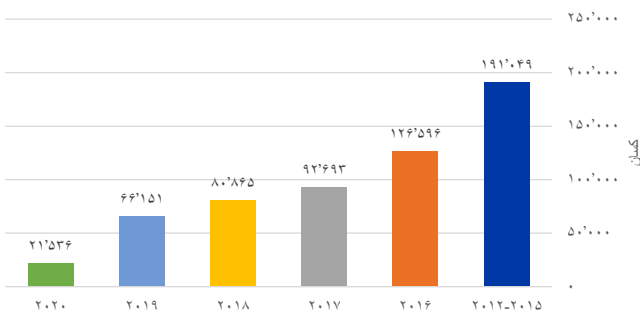
د ولایت پر بنسټ بهرنیو هېوادونو ته کډوال شوي کسان | کلنی بهير



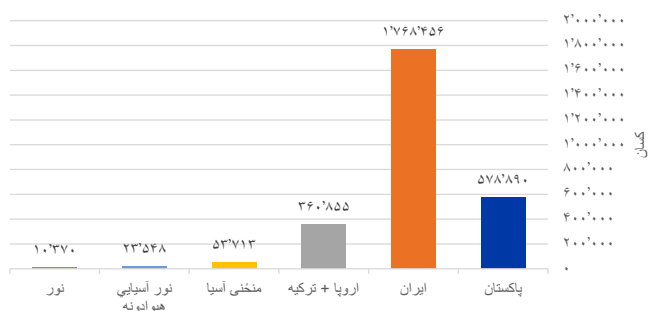
ایران ته کډوال شوي کسان | کلنی بهير



پاکستان ته کډوال شوي کسان | کلنی بهير



د هیواد پر بنسټ بهرنیو هېوادونو ته کډوال شوي کسان/د موخي سیمه | عمومی



خو سکتوريزې اړتياوې

د خوندي بېت الخلاً نشتون چې د فاضلاب خوندي سيستم ولري د عامې روغتيا يو اړين کواښ بلل کېږي. په ازاده فضا کې رفع حاجت کول او يا داسې کنارابونه چې فاضلاب يې ازاده فضا کې څخه شي، لکه دا کلسي چې په هلمند ولايت کې دي، کولای شي د ساري ناروغيو د خپرېدو لامل شي. © IOM ۲۰۲۰



لکه دا کورني بېخايه شوي چې په بلخ ولايت کې دي، ۴۰۱۸۲۳ کورني بېخايه شوي او راستنېدونکي په غير رسمي سيمو کې په خيمو کې او خراب ژوندانه وضعيت کې اوسېږي. © IOM ۲۰۲۰



۶۱۱،۰۸۱ کورني بېخايه شوي او راستنېدونکي د څښاک خوندي اوبو ته لاسرسی نلري. لکه دا کلي په بادغيس ولايت کې د ټولنو وکړي ډېرې وخت دي ته اړ کېږي چې له سر خلاصو غير خوندي اوبو سرچينو څخه د څښاک اوبه واخلي. © IOM ۲۰۲۰



لکه دا ماشومان چې په کنړ ولايت کې دي، ماشومان ډېرې وخت د اوږدو لارو مزل کوي ترڅو خپلو کورنيو ته اوبه پوسي چې دا کار په خپله د خونديتوب پر وړاندې د خطر وړ لامل ګرځي. © IOM ۲۰۲۰



د لا ډېرو ښوونځيو ودانيو د اړتيا سر بېره، شته ودانې لکه دا ودانۍ چې په بدخشان ولايت کې ده ډېرې وخت د حملاتو هدف ګرځي او ټولني د اړينو ښوونځيو خدماتو څخه محرومي. © IOM ۲۰۲۰



دې ټولني په هلمند ولايت کې د سولري برېښنا واتيږمپ نصب کړي ترڅو د اوبو لېږولو موخو لپاره اوبه چمتو کړي. © IOM ۲۰۲۰



د بېخايه کېدونکو د تعقيب سيستم (DTM) کارکوونکي لکه دا کارکوونکي په دايکندي ولايت کې د کليو د ارزونو په ترڅ کې د کووېډ-۱۹ اړوند معلوماتو او موادو په خپرولو سره له RCCE کاري ګروپ څخه ملاتړ کوي. © IOM ۲۰۲۰



کليينکونه او روغتيايي کارکوونکي ډېرې وخت د حملاتو هدف ګرځي او ټولني د اړينو روغتيايي خدماتو څخه محرومي چې يو مثال يې دا کليينک د وردګ ولايت په ميدان ښار ولسوالۍ کې ده چې دې روان کېچ او جکرو له امله ويجاړ شوی دی. © IOM ۲۰۲۰



د يوه بېخايه شوي کيسه

د کووېد - ۱۹ له امله راشل شوي؛ بې کوره او بې دندې په بغلان کې

کبير په وروستيو کې له ايران څخه راشل شوی دی. هغه په ۲۰۱۹ کال کې د بيکارۍ او فقر له امله د کار په لټه کې ايران ته کډوال شوی وه. د کډوالۍ نړيوال سازمان، د بېخايه کېدونکو د تعقيب سيسټم د تحركاتو بنسټيزې ارزونې- جون ۲۰۲۰ پر بنسټ، کبير د ۱۴،۵۲۳ افغانانو له ډلې څخه وه چې په ۲۰۱۹ کال کې له بغلان ولايت څخه ايران ته تللي وه. هغه په ايران کې يوې فابريکې کې دنده ترلاسه کړه او ويکولای شو چې خپلې کورنۍ ته يو ښه ژوند برابر کړي. کووېد-۱۹ د هغوی خور ژوند تباہ کړ..

”د فابريکې خاوند زه په دې مهتم کړم چې کووېد-۱۹ لرم او زما معاش يې هم رانکړ. هغه زه پوليس ته وسپارم او له هغوی يې وغوښتل چې ما بېرته افغانستان ته وشړي.“

پوليس کبير شکنجه کړ او د ۲۰۲۰ کال په مې مياشت کې يې بېرته افغانستان ته وشړه. کبير د ۵۴۰،۰۰۰ افغانانو له ډلې څخه ده چې د کووېد-۱۹ له امله د ۲۰۲۰ کال له جنوري تر جون مياشتې له ايران څخه راستانه شوي دي. هغه دې ته اړ شو چې پور واخلي ترڅو تر بغلان ولايت پورې د لارې کرایه ورکړي. کله چې هغه بغلان ولايت کې خپل کلي ته ورسېده نو پوه شو چې د هغه کور د سيلابونو له امله په بشپړه توگه له منځه تللی وه. د هغه پنځه کسيزه کورنۍ اوس په يوه کوچني لرونکي پناه ځای کې اوسېږي.

”اوس مونږ په يوه کچه کې اوسېږو او د ژوندانه يا معيشت فرصتونه شتون نلري. زه نشم کولای خپلو دريو ماشومانو ته خواږه پيدا کړم. زه د دعا لاس پورته کوم او دا غواړم چې بشري موسسې وکولای شي ما سره مرسته وکړي او مونږ ته لا خوندي پناه ځای چمتو کړي.“

* د يادونې وړ ده چې په دې کيسې کې نومونه بدل شوي او د سيمې نوم نده ياد شوی ترڅو د هغوی پېژندگلوۍ خوندي ووسي.



کبير چې په بغلان ولايت کې په يوې کچه کې ژوند کوي دعا کوي چې بشر پالونکي يا بشر دوستانه موسسات يې له کورنۍ سره مرسته وکړي او هغوی ته خوندي پناه ځای چمتو کړي.
© IOM ۲۰۲۰

International Organization for Migration
Route des Morillons 17
P.O. box 17
Geneva 19 1211
Switzerland

د کډوالۍ نړيوال سازمان (IOM)
کور #۲۷
سړک ۴
د انصاري څلورلاره
شهر نو
کابل، افغانستان

هغه معلومات چې په دې راپور کې کارول شوي د IOM-افغانستان سازمان او د DTM نړيوال ملاتړ ټيم په گډې همکارۍ راټول شوي دي. هغه مسايل او توکي چې د کار په ترڅ کې کارول شوي په هېڅ بڼه د کوم هېواد قانوني حالت، ملکيت، سيمه او يا هم د هغه د چارواکو او يا مرزونو په هکله د کډوالۍ د نړيوال سازمان له هېڅ نظر يا باورونو پورې اړوند ندي.

د کډوالۍ نړيوال سازمان (© IOM ۲۰۲۰)

د لا زياتو معلوماتو لپاره او د ډاونلوډ وړ نقشو، ډېټابېسونو، متحرکو نقشو او داشبورډونو ته د لاسرسي لپاره مهرباني وکړئ د DTM-افغانستان انټرنېټي پاڼه وگورئ.

www.displacement.iom.int/afghanistan

مونږ سره په اړيکه کې شئ

د لا زياتو معلوماتو لپاره مهرباني وکړئ د DTM ټيم سره په اړيکه کې شئ:

DTMAfghanistan@iom.int

facebook.com/iomafghanistan

twitter.com/iomafghanistan

instagram.com/iomafghanistan

په افغانستان کې د ډي ټي ام مالي ملاتړ کوونکي:



د اروپا اتحاديه
گډه بودجه په وسيله
تمويل شوی



www.displacement.iom.int/afghanistan

DTMAfghanistan@iom.int

د لا زياتو معلوماتو لپاره:

