

CONTEXTE

L'épidémie de COVID-19 signalée pour la première fois en République Populaire de Chine en décembre 2019 a été classifiée pandémie par l'Organisation Mondiale de la Santé (OMS) le 11 mars 2020. Presqu'un an après, à partir du 28 février, environ 113,820,000 cas d'infection au COVID-19 ont été confirmés dans 213 pays, régions ou territoires selon l'OMS et en République Dominicaine, 239,998 personnes ont été testées positives et 3,106 personnes sont décédées de la maladie. Le 20 mars 2020, les deux premiers cas ont été confirmés en Haïti et compte tenu de la faiblesse du système de santé, de la frontière poreuse avec la République Dominicaine, Haïti demeure vulnérable à une propagation rapide du virus. Présentement, 12,536 cas d'infection, 250 morts and 9,828 guérisons ont été confirmés en Haïti.

OIM continue d'adapter sa matrice de suivi des déplacements (DTM en anglais) le long de la frontière entre Haïti et la République Dominicaine pour soutenir la réponse au COVID-19. L'initiative de surveillance des flux migratoires (Flow Monitoring) est mise en œuvre sur **20 points de passage frontaliers** entre Haïti et la République Dominicaine: **16 points non officiels** et **4 points officiels** en collaboration avec le Groupe d'Appui aux Rapatriés et Réfugiés (GARR)

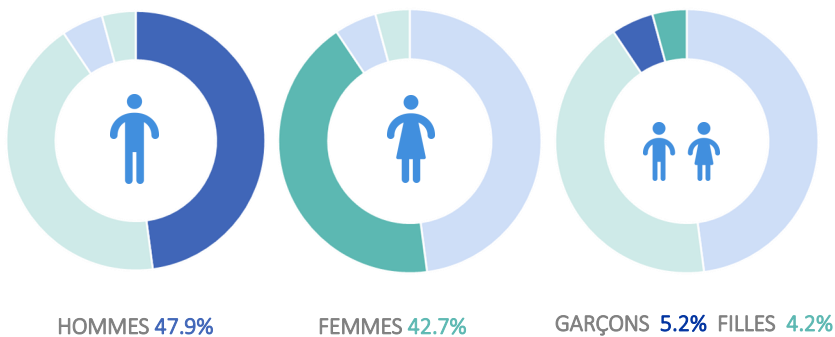
CHIFFRES BI-MENSUELS - 16 AU 28 FÉVRIER

33,323 total des mouvements transfrontaliers
14,483 vers la République Dominicaine
18,840 vers Haïti
5,658 de retours volontaires en Haïti

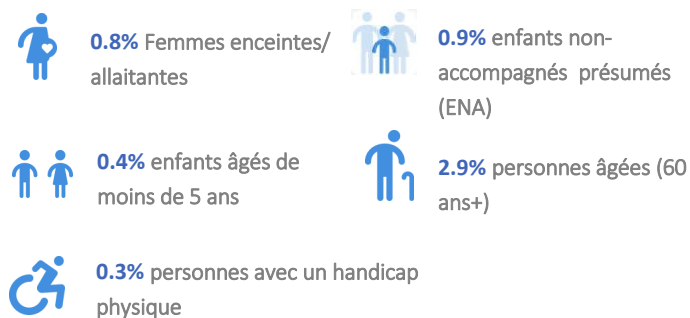
FLUX MIGRATOIRES - RETOURS VOLONTAIRES ET DÉPORTATIONS

51.9% de mouvements observés sont des mouvements journaliers
12.3% de mouvements observés sont des mouvements forcés
16.6% de mouvements observés sont des retours volontaires
19.2% autres types de mouvements

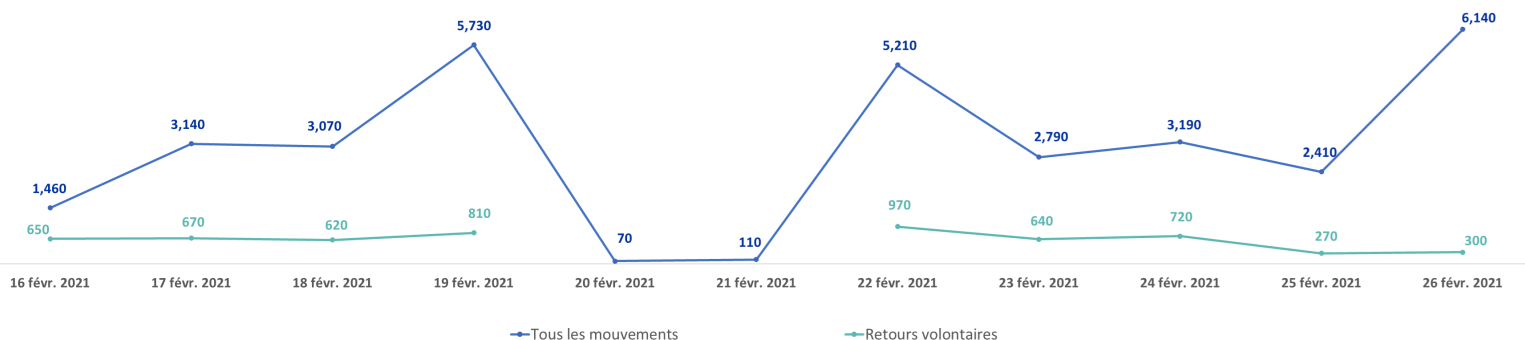
DÉMOGRAPHIE - RÉPARTITION PAR SEXE



VULNERABILITÉS - OBSERVÉS À LA FRONTIÈRE



MOUVEMENTS TRANSFRONTALIERS OBSERVÉS À LA FRONTIÈRE DU 16 AU 28 FÉVRIER 2021



Clause de non-responsabilité: Les activités de surveillance des Flux transfrontaliers ne représentent pas toutes les flux de la région géographique couverte par l'exercice et doivent être interprétées comme des indicateurs des observations sur les points de surveillance pendant la période indiquée. Des énumérateurs sont déployés sur la frontière du lundi au vendredi et les données présentées se réfèrent aux flux migratoires observés Durant 5 jours par semaine. De plus, ces chiffres représentent les données saisies au moment du rapport. Les informations sont saisies de manière consistante et les chiffres sont mis à jour au fur et à mesure que les informations deviennent disponibles.

Veillez noter que les chiffres présentés dans cette page n'incluent pas les mouvements pour décembre 2020 et janvier 2021, car les activités de surveillance frontalière ont repris le 1er février 2021.

CHIFFRES CUMULATIFS DEPUIS LE 17 MARS 2020

1,050,228

Mouvements cumulatifs observés sur les points de passage frontaliers Du 17 mars 2020 au 28 février 2021.

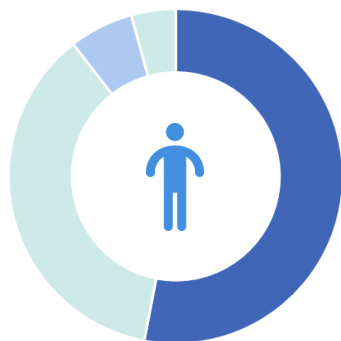
417,407

Mouvements cumulatifs observés d'Haïti vers la République Dominicaine du 17 mars 2020 au 28 février 2021.

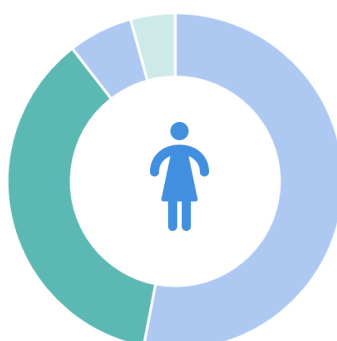
632,821

Mouvements cumulatifs observés de la République Dominicaine vers Haïti du 17 mars 2020 au 28 février 2021.

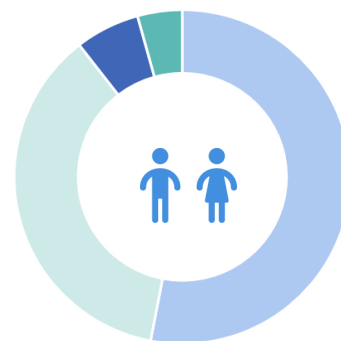
DÉMOGRAPHIE DEPUIS LE DÉBUT DE LA COVID-19 EN HAITI - du 17 MARS 2020 AU 28 FÉVRIER 2021



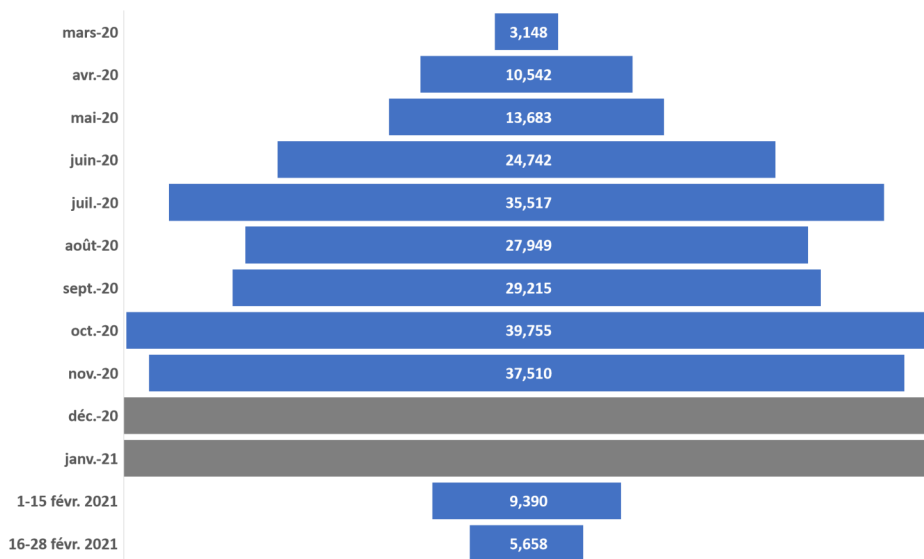
HOMMES 52.9%



FEMMES 36.6%



GARÇONS 6.2% FILLES 4.3%

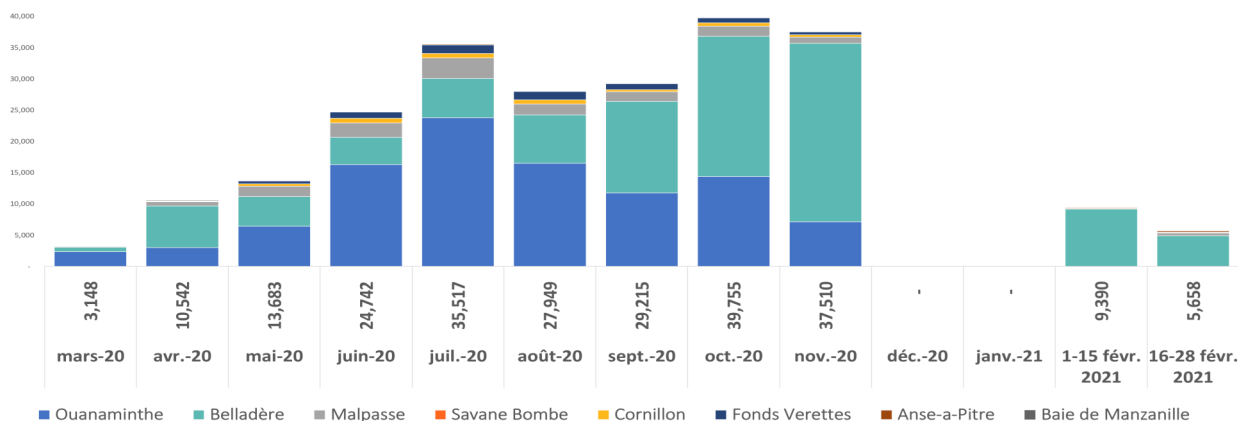


RETOURS VOLONTAIRES

231,451

Retours volontaires observés le long de la frontière du 17 mars 2020 au 28 février 2021.

RETOURS VOLONTAIRES PAR POINT DE PASSAGE FRONTALIER DU 17 MARS 2020 AU 28 FÉVRIER 2021



RAPATRIEMENTS

La Migration des Haïtiens demeure l'une des plus complexes au niveau de la région et les défis qui l'accompagnent en sont légions. On estime à plus de 1.2 million, le nombre de migrants haïtiens à travers le monde (MPI 2017). La majorité de ces migrants sont aux Etats-Unis d'Amérique, au Canada, en France, aux Bahamas et en République Dominicaine entre autres. Haïti est aussi un pays très vulnérable aux catastrophes naturelles tels que les cyclones et les tremblements de terre. Additionnés à ces défis, le pays fait face à de constants troubles socio-économiques dû à l'instabilité politique, l'extrême pauvreté et les risques d'épidémie, pour ne citer que ceux-là. Tous ces différents facteurs contribuent à augmenter considérablement la vulnérabilité du pays et les mouvements migratoires irréguliers en sont les conséquences.

Pour aborder ce problème, l'OIM suit de très près les mouvements migratoires internes et externes à Haïti, spécifiquement ceux observés dans les pays au Nord comme les Bahamas, les Iles Turques et Caïques et les Etats-Unis d'Amérique. En effet, une recrudescence de mouvements et de rapatriements de migrants haïtiens a été observée dans le grand Nord du pays (Nord-Ouest, Nord et Nord-Est) depuis 2019 et la dernière moitié de 2020. L'équipe en charge du suivi des mouvements migratoires de l'OIM continue de surveiller toutes les tendances qui pourraient affecter les mouvements entre Haïti et la République Dominicaine.

Dans le contexte de ce rapport, "Garde-Côtes" concerne les migrants appréhendés en mer aux Bahamas, Iles Turques et Caïques et Etats-Unis et rapatriés sur Haïti par les Garde-Côtes.

CHIFFRES CUMULATIFS DEPUIS 2018

4,368

Rapatriements depuis 2018

Bien qu'il y ait eu une suspension des rapatriements due aux restrictions causées par la COVID-19, ils ont repris en juin 2020. Un total de **2,337** migrants haïtiens ont été rapatriés du **1er juin 2020** au **28 février 2021**.

- **2,080 personnes** rapatriées de force de 9 pays et en mer
- **257 personnes** rapatriées de manière volontaire du Chili.

| Pays d'Origine | Migrants rapatriés | Femmes | Hommes |
|-------------------------|--------------------|--------|--------|
| Bahamas | 1,437 | 24% | 72% |
| Chili | 257 | 27% | 73% |
| Cuba | 12 | 25% | 75% |
| La Dominique | 46 | 26% | 74% |
| Guadeloupe | 110 | 20% | 80% |
| Mexique | 305 | 33% | 67% |
| Iles Turques et Caïques | 410 | 11% | 89% |
| St Kitts et Nevis | 12 | 0% | 100% |
| Etats-Unis d'Amérique | 909 | 38% | 62% |
| Garde-Côtes | 870 | 17% | 83% |

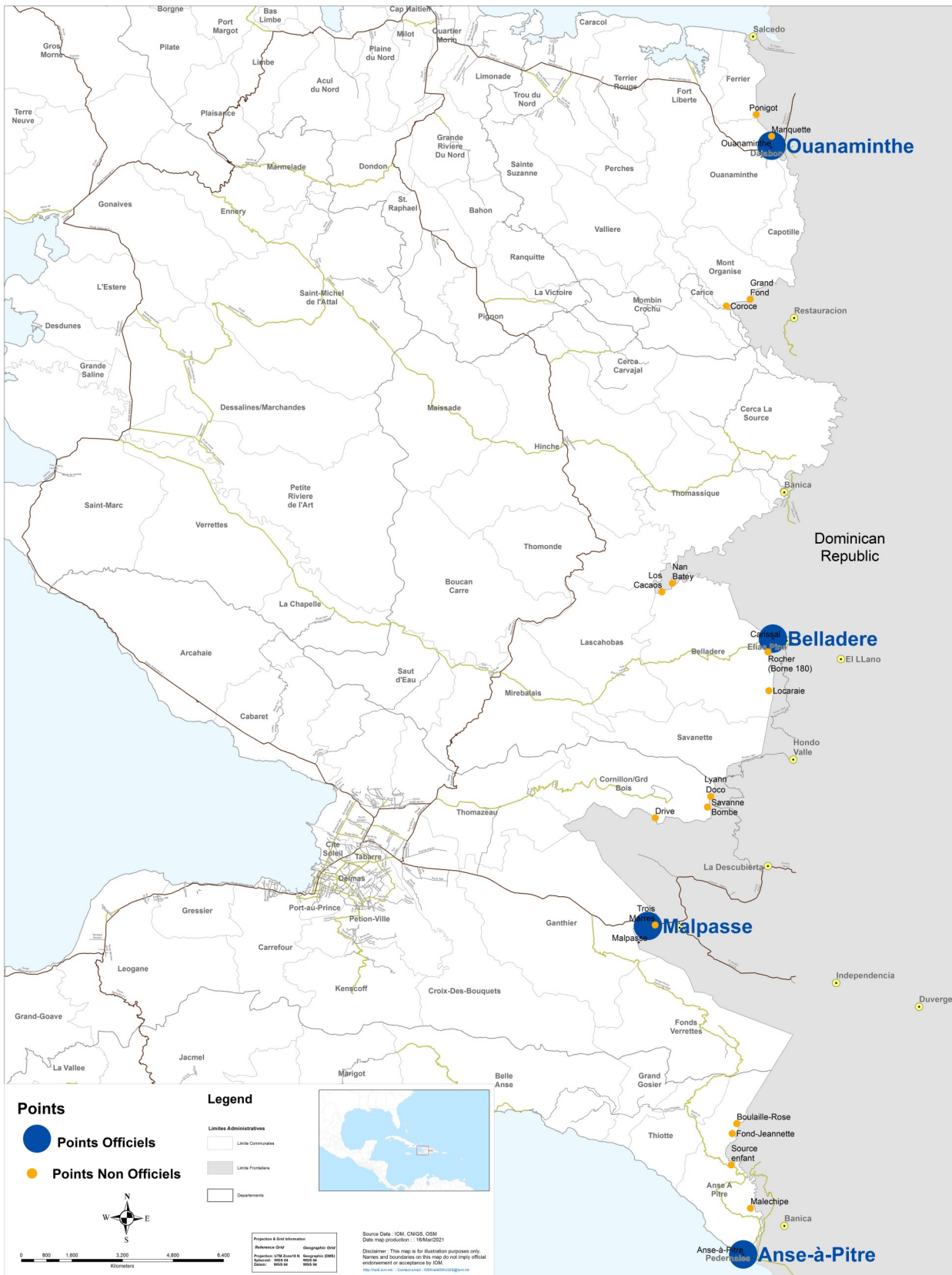
RAPATRIEMENTS DEPUIS L'ARRIVÉE DE LA COVID-19 EN HAITI

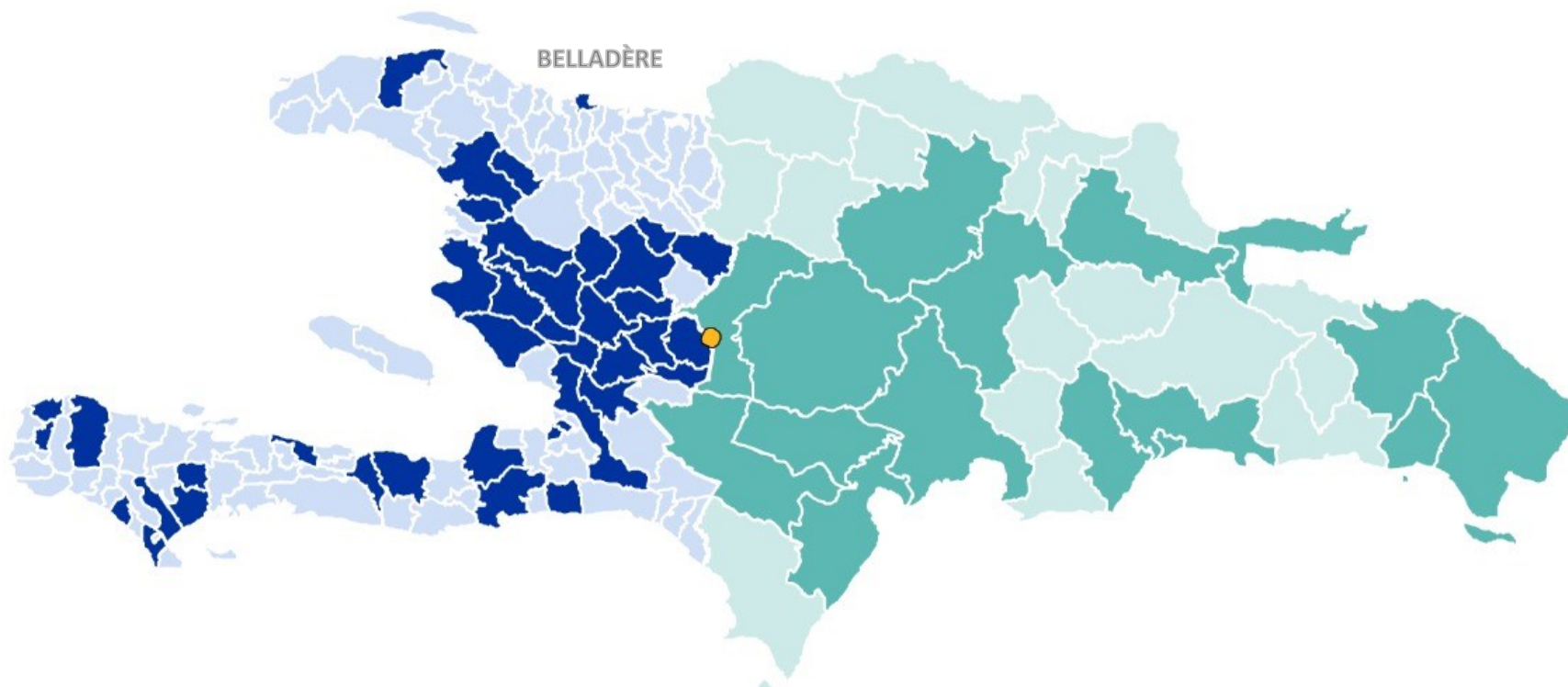
| Mois | Pays d'Origine | Nombre de migrants rapatriés | Femmes | Hommes |
|----------------|-------------------------|------------------------------|--------|--------|
| Juin 2020 | Iles Turques et Caïques | 277 | 8% | 92% |
| Juillet 2020 | Bahamas | 88 | 38% | 62% |
| Août 2020 | Bahamas | 65 | 22% | 78% |
| | Chili | 150 | 27% | 73% |
| | Cuba | 12 | 25% | 75% |
| | La Dominique | 46 | 26% | 74% |
| | Mexique | 55 | 33% | 67% |
| | Garde-Côtes | 117 | 9% | 91% |
| Septembre 2020 | Chili | 107* | 47%* | 53%* |
| | St Kitts et Nevis | 12 | 0% | 100% |
| Octobre 2020 | Bahamas | 75 | 44% | 56% |
| | Guadeloupe | 50 | 22% | 78% |
| Décembre 2020 | Guadeloupe | 60 | 18% | 82% |
| | Garde-Côtes | 107 | 15% | 85% |
| Janvier 2021 | Iles Turques et Caïques | 133 | 17% | 83% |
| | Bahamas | 74 | 20% | 80% |
| Février 2021 | Etats-Unis d'Amérique | 909 | 38% | 62% |

*La répartition par sexe pour le rapatriement du Chili qui a eu lieu en septembre concerne uniquement les 47 personnes assistées par l'OIM, la liste complète de personnes rapatriées n'étant pas disponible.

POINTS DE SURVEILLANCE FRONTALIÈRE ENTRE HAÏTI ET LA RÉPUBLIQUE DOMINICAINE

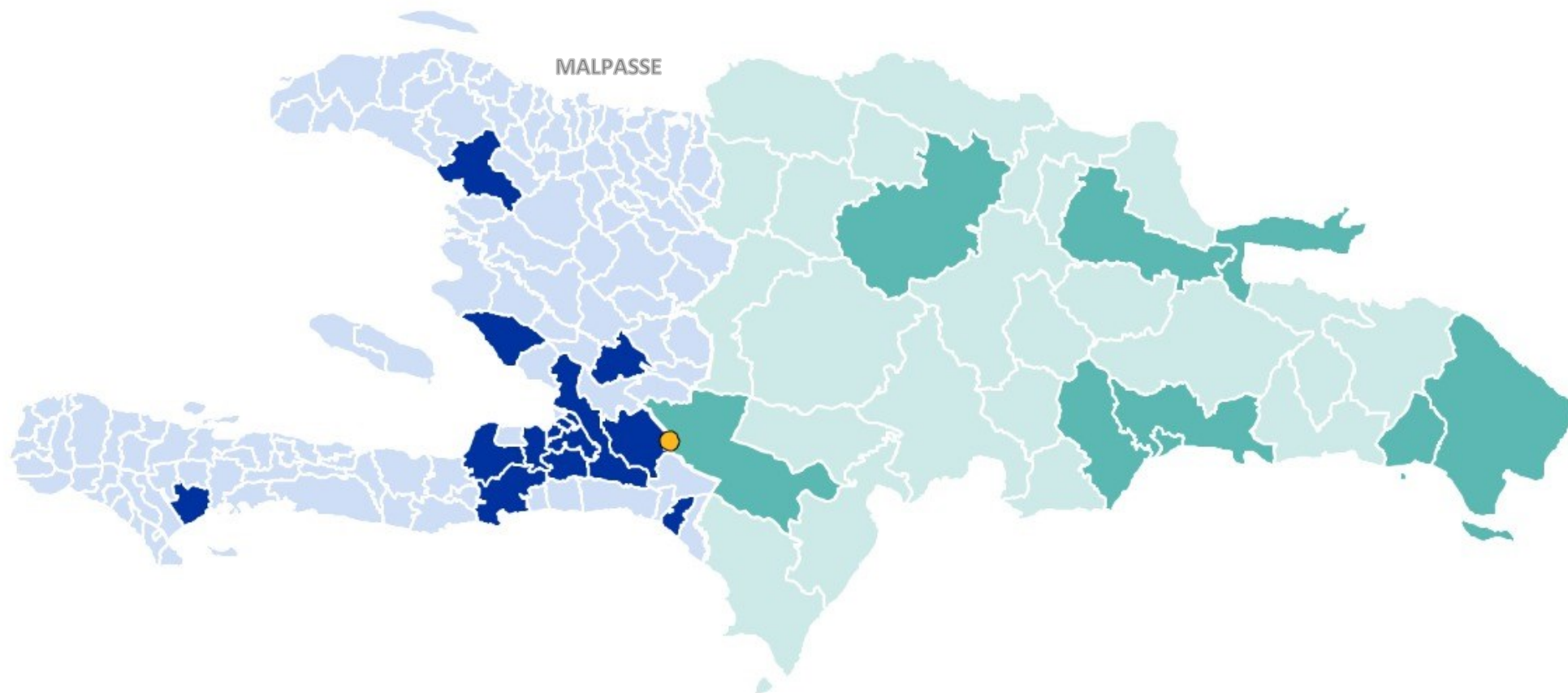
HAITI FLOW MONITORING -20-POINTS



ORIGINE ET DESTINATION DES RETOURS VOLONTAIRES PAR POINT DE PASSAGE FRONTALIER — 16 AU 28 FÉVRIER 2021- BELLADÈRE

Origine en République Dominicaine

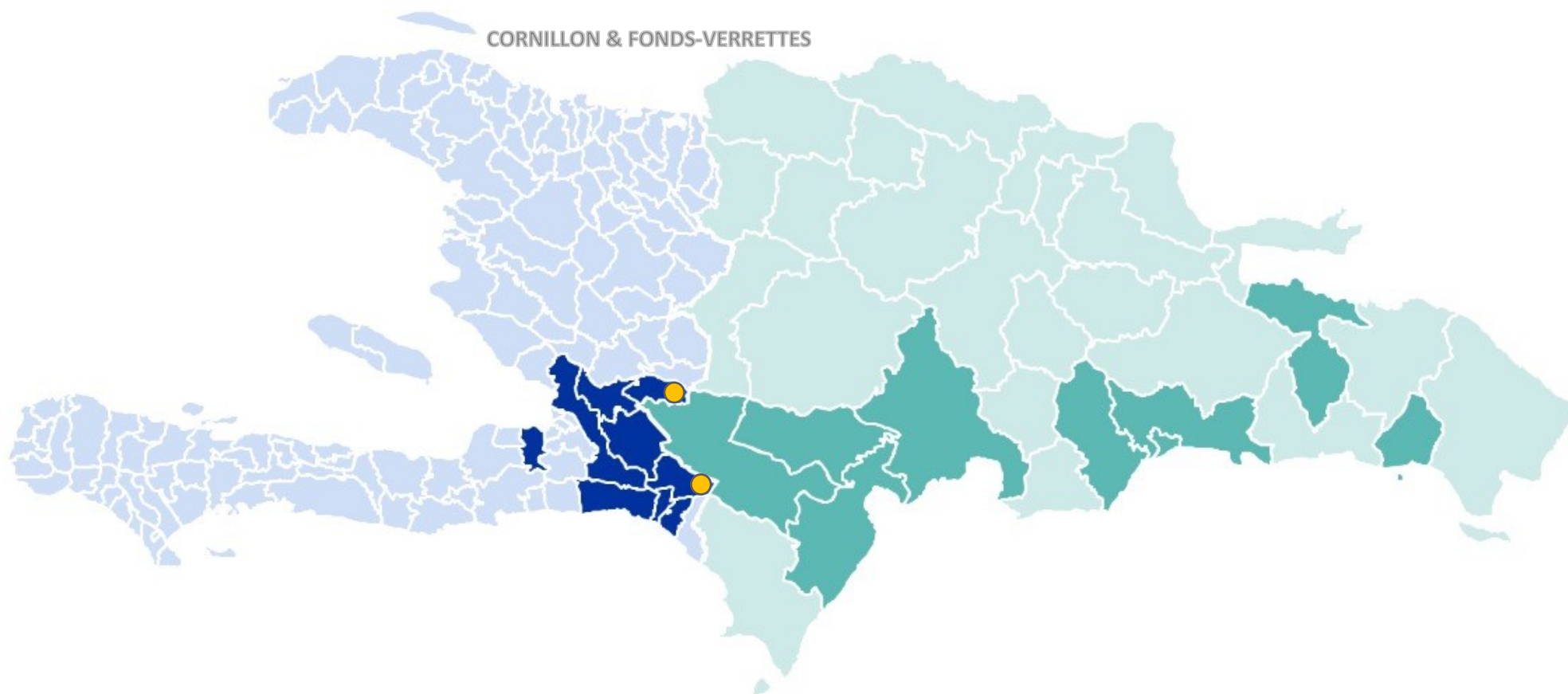
Santiago, Santo Domingo, San Cristobal, Azua, Independencia, Bahoruco, Duarte, La Romana, La Altagracia, San Juan, Barahona, Samaná, El Seibo, La Vega, Elías Piña, Distrito Nacional

| Destination en Haïti: Département | Destination en Haïti: Commune |
|-----------------------------------|---|
| Nord-Ouest | Port-de-Paix |
| Nord | Cap-Haitien |
| Artibonite | Gonaïves, Ennery, L'Estère, Verrettes, La Chapelle, Saint-Marc, Petite-Rivière de l'Artibonite, Dessalines |
| Centre | Mirebalais, Boucan Carre, Lascahobas, Saut d'Eau, Thomonde, Maïssade, Hinche, Belladère, Savanette, Cerca-la -Source, Cerca-Cavajal |
| Nippes | Miragoâne, Anse-à-Veau |
| Ouest | Arcahaie, Thomazeau, Delmas, Port-au-Prince, Léogane, Croix-des-Bouquets, Petit-Goâve |
| Sud | Cayes, Maniche, Torbeck, Côteaux, Port-Salut |
| Sud-Est | Jacmel, Marigot |
| Grande Anse | Jérémie, Chambellan, Abricots |

ORIGINE ET DESTINATION DES RETOURS VOLONTAIRES PAR POINT DE PASSAGE FRONTALIER —16 AU 28 FÉVRIER 2021— MALPASSE

Origine en République Dominicaine

La Romana, La Altagracia, Santiago, Duarte, San Cristobal, La Samana, Santo Domingo, Distrito Nacional, Independencia

| Destination en Haïti: Département | Destination en Haïti: Commune |
|-----------------------------------|---|
| Artibonite | Gonaïves |
| Centre | Mirebalais |
| Ouest | Croix-des-Bouquets, Martissant, Thomassin, Pernier, Arcahaie, Tabarre, Léogane, Ganthier, Delmas, Carrefour, Pétion-Ville, Kenscoff, Port-au-Prince |
| Sud | Les Cayes |
| Sud-Est | Thiotte, Jacmel |

ORIGINE ET DESTINATION DES RETOURS VOLONTAIRES PAR POINT DE PASSAGE FRONTALIER —16 AU 28 FÉVRIER 2021— CORNILLON AND FONDS-VERRETTES

Origine en République Dominicaine

Barahona, Independencia, Bahoruco, Distrito Nacional, Azua, Santo Domingo, Hato Mayor, San Cristóbal, La Romana

| Destination en Haiti: Département | Destination en Haiti: Commune |
|-----------------------------------|--|
| Ouest | Ganthier, Fonds-Verrettes, Cornillon/Grand-Bois, Carrefour, Croix-des-Bouquets Thomazeau |
| Sud-Est | Grand-Gosier, Thiotte, Belle-Anse |

ORIGINE ET DESTINATION DES RETOURS VOLONTAIRES PAR POINT DE PASSAGE FRONTALIER —16 AU 28 FÉVRIER 2021— ANSE-À-PITRES

Origine en République Dominicaine

Santo Domingo, Distrito Nacional, Barahona

Destination en Haïti: Département

Sud-Est

Destination en Haïti: Commune

Anse-à-Pitres, Thiotte, Marigot, Belle-Anse