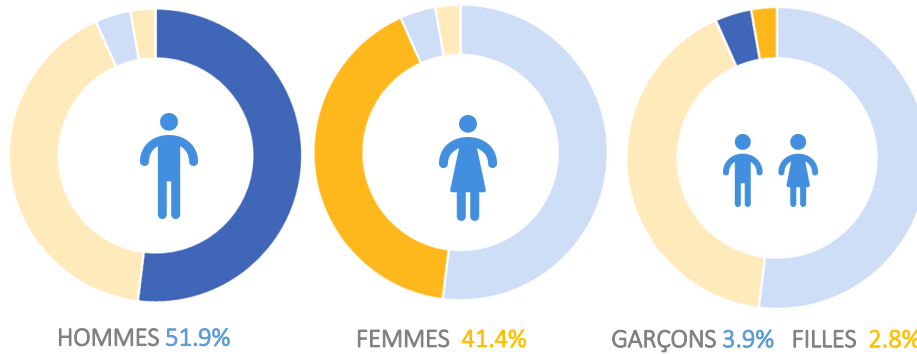


CONTEXTE

L'épidémie de COVID-19 signalée pour la première fois en République Populaire de Chine en décembre 2019 a été classifiée pandémie par l'Organisation Mondiale de la Santé (OMS) le 11 mars 2020. Au 30 novembre, environ 63,360,000 cas d'infection au COVID-19 ont été confirmés dans 213 pays, régions ou territoires selon l'OMS. Et en République Dominicaine, 144,302 personnes ont été testées positives et 2,333 personnes sont décédées de la maladie. Le 20 mars, les deux premiers cas ont été confirmés en Haïti et compte tenu de la faiblesse du système de santé, de la frontière poreuse avec la République Dominicaine, la limitation des voyages à l'étranger, le pays demeure vulnérable à une propagation rapide du virus. En réponse, le gouvernement Haïtien a communiqué de nombreuses instructions pour minimiser la propagation de la maladie, notamment : fermeture des écoles et des usines, fermeture des aéroports et des ports aux passagers, interdiction des réunions de plus de 10 personnes, couvre-feu national entre 20:00 et 5:00 et plaidoyer pour le respect des lignes directrices en matière de distanciation sociale. Certaines de ces restrictions ont pris fin ou ont été modifiées par l'Etat Haïtien le 30 juin 2020. Présentement, 9,331 cas d'infection, 233 morts et 8,114 guérisons ont été confirmés en Haïti.

L'OIM a adapté sa matrice de suivi des déplacements (DTM en anglais) le long de la frontière entre Haïti et la République Dominicaine pour soutenir la préparation et la réponse à la COVID-19. L'initiative de surveillance des flux migratoires (Flow Monitoring) est mise en œuvre sur 50 points de passage frontaliers entre Haïti et la République Dominicaine: 46 points non officiels et 4 points officiels en collaboration avec le Groupe d'Appui aux Rapatriés et Réfugiés (GARR), le Service Jésuite aux Migrants (SJM) et le Rezo Fwontalye Jano Siksè (RFJS).

DÉMOGRAPHIE - PÉRIODE DU 16 AU 30 NOVEMBRE 2020



CHIFFRES BI-MENSUELS - 16 AU 30 NOVEMBRE 2020

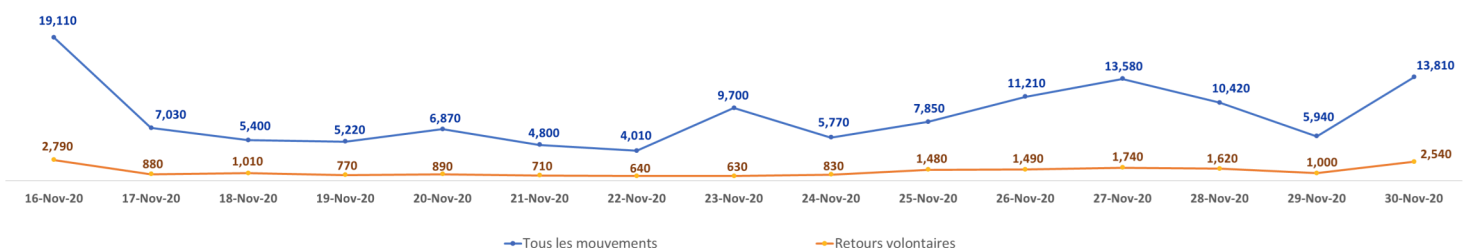
130,627 total des mouvements transfrontaliers
45,126 vers la République Dominicaine
85,501 vers Haïti
19,020 des mouvements vers Haïti sont des retours volontaires

RÉPARTITION DES RETOURS VOLONTAIRES PAR POINT DE PASSAGE FRONTALIER - SEMAINE DU 16 AU 30 NOVEMBRE 2020

| Département | Commune | 16-Nov | 17-Nov | 18-Nov | 19-Nov | 20-Nov | 21-Nov | 22-Nov | 23-Nov | 24-Nov | 25-Nov | 26-Nov | 27-Nov | 28-Nov | 29-Nov | 30-Nov | Total par point de passage |
|-----------------------|----------------|--------------|------------|--------------|------------|------------|------------|------------|------------|------------|--------------|--------------|--------------|--------------|------------|--------------|----------------------------|
| Nord-Est | Ouanaminthe | 665 | 314 | 301 | - | - | - | - | - | - | - | - | - | - | - | - | 1,280 |
| Centre | Belladère | 2,061 | 507 | 675 | 710 | 834 | 666 | 555 | 550 | 760 | 1,408 | 1,422 | 1,690 | 1,571 | 946 | 2,480 | 16,835 |
| Ouest | Malpasse | 34 | 36 | 2 | 27 | 22 | 23 | 61 | 48 | 21 | 41 | 42 | 21 | 25 | 22 | 31 | 456 |
| Ouest | Cornillon | 14 | 12 | 19 | 18 | 12 | 10 | 13 | 10 | 13 | 12 | 11 | 10 | 13 | 12 | 14 | 193 |
| Ouest | Fonds-Verettes | 11 | 15 | 13 | 16 | 19 | 9 | 12 | 29 | 38 | 18 | 17 | 14 | 14 | 18 | 13 | 256 |
| Total par date | | 2,785 | 884 | 1,010 | 771 | 887 | 708 | 641 | 637 | 832 | 1,479 | 1,492 | 1,735 | 1,623 | 998 | 2,538 | 19,020 |

Le contrat avec SJM—qui a déployé des énumérateurs sur Ouanaminthe—a pris fin le 18 novembre, passée cette date, les données y relatives ne sont pas disponibles.

MOUVEMENTS OBSERVÉS À LA FRONTIÈRE DU 16 AU 30 NOVEMBRE 2020



Veillez noter que les chiffres ci-dessus tiennent compte de tous les types de mouvements (forcés, volontaires, journaliers etc.) observés sur les points de passage surveillés. Ils ne remplacent pas les chiffres officiels mais visent plutôt à fournir un aperçu des tendances et des types de mouvement observés à la frontière.

De plus, ces chiffres représentent les données saisies au moment du rapport. Les informations sont saisies de manière consistante et les chiffres sont mis à jour au fur et à mesure que les informations deviennent disponibles.

CHIFFRES CUMULATIFS DEPUIS LE 17 MARS 2020

991,997

Mouvements cumulatifs observés sur les points de passage frontaliers du 17 mars au 30 Novembre 2020.

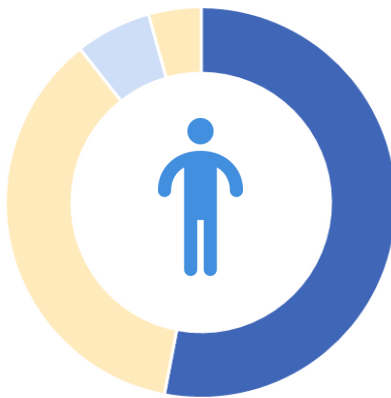
389,645

Mouvements cumulatifs observés d'Haïti vers la République Dominicaine du 17 mars au 30 Novembre 2020.

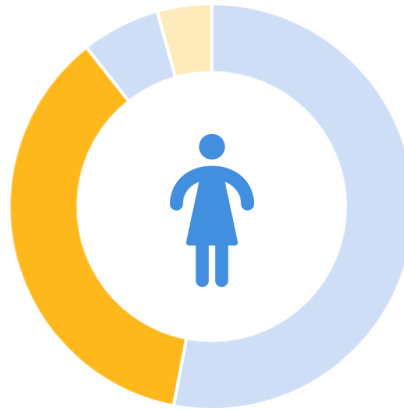
602,352

Mouvements cumulatifs observés de la République Dominicaine vers Haïti du 17 mars au 30 Novembre 2020.

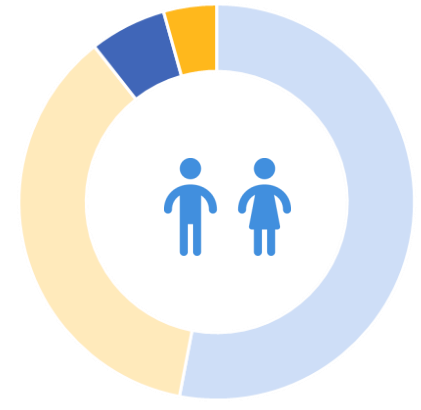
DÉMOGRAPHIE DEPUIS LE DÉBUT DE LA COVID-19 EN HAITI - du 17 MARS AU 30 NOVEMBRE 2020



HOMMES 53.0%

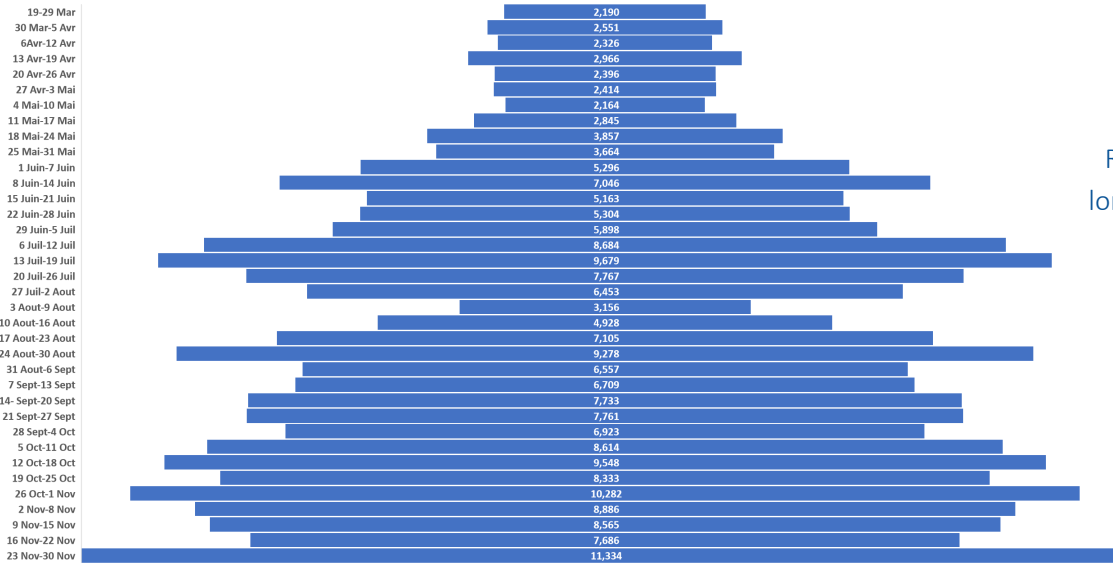


FEMMES 36.4%



GARÇONS 6.3% FILLES 4.3%

RETOURS VOLONTAIRES DU 17 MARS AU 30 NOVEMBRE 2020

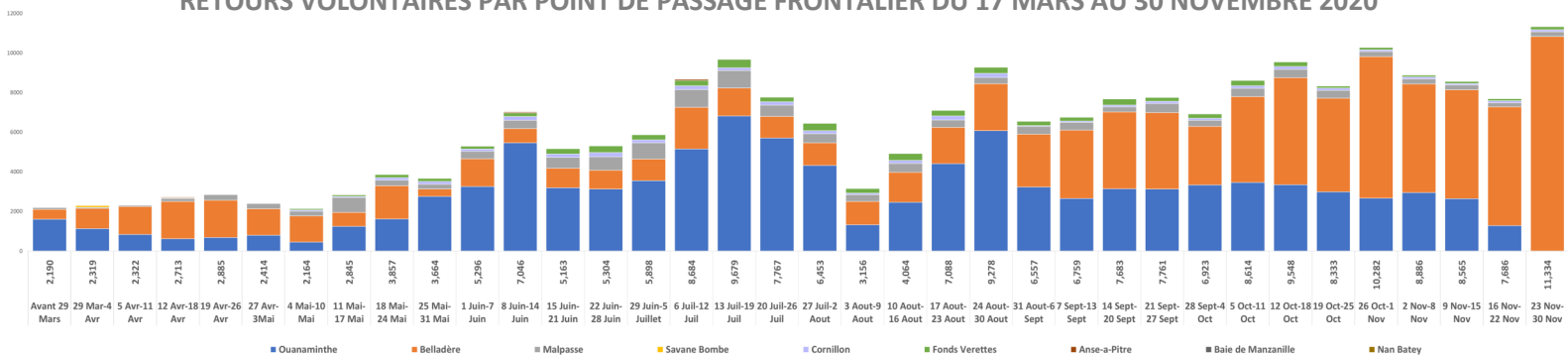


RETOURS VOLONTAIRES

222,061

Retours volontaires observés le long de la frontière du 17 Mars au 30 Novembre 2020.

RETOURS VOLONTAIRES PAR POINT DE PASSAGE FRONTALIER DU 17 MARS AU 30 NOVEMBRE 2020



RAPATRIEMENTS

La Migration des Haïtiens demeure l'une des plus complexes au niveau de la région et les défis qui l'accompagnent en sont légions. On estime à plus de 1.2 million, le nombre de migrants haïtiens à travers le monde (MPI 2017). La majorité de ces migrants sont aux Etats-Unis d'Amérique, au Canada, en France, aux Bahamas et en République Dominicaine entre autres. Haïti est aussi un pays très vulnérable aux catastrophes naturelles tels que les cyclones et les tremblements de terre. Additionnés à ces défis, le pays fait face à de constants troubles socio-économiques dû à l'instabilité politique, l'extrême pauvreté et les risques d'épidémie, pour ne citer que ceux-là. Tous ces différents facteurs contribuent à augmenter considérablement la vulnérabilité du pays et les mouvements migratoires irréguliers en sont les conséquences.

Pour aborder ce problème, l'OIM suit de très près les mouvements migratoires internes et externes à Haïti, spécifiquement ceux observés dans les pays au Nord comme les Bahamas, les Iles Turques et Caïques et les Etats-Unis d'Amérique. En effet, une recrudescence de mouvements et de rapatriements de migrants haïtiens a été observée dans le grand Nord du pays (Nord-Ouest, Nord et Nord-Est) depuis 2019 et début 2020. L'équipe en charge du suivi des mouvements migratoires de l'OIM continue de surveiller toutes les tendances qui pourraient affecter les mouvements entre Haïti et la République Dominicaine.

Dans le contexte de ce rapport, "Garde-Côtes" concerne les migrants appréhendés en mer aux Bahamas, Iles Turques et Caïques et Etats-Unis et rapatriés sur Haïti par les Garde-Côtes.

CHIFFRES CUMULATIFS DEPUIS 2018

2,972

Rapatriements depuis 2018

RAPATRIEMENTS DEPUIS 2018

| Pays d'Origine | Migrants rapatriés | Femmes | Hommes |
|-------------------------|--------------------|--------|--------|
| Bahamas | 1,250 | 26% | 74% |
| Chili | 257 | 27% | 73% |
| Cuba | 12 | 25% | 75% |
| Dominica | 46 | 26% | 74% |
| Guadeloupe | 50 | 22% | 78% |
| Mexico | 305 | 33% | 67% |
| Iles Turques et Caïques | 277 | 8% | 92% |
| St Kitts et Nevis | 12 | 0% | 100% |
| Garde-Côtes | 763 | 18% | 82% |

Bien qu'il y ait eu une suspension des rapatriements due aux restrictions causées par la COVID-19, ils ont repris en juin. Un total de **1,054** migrants haïtiens ont été rapatriés du 1er juin au 1er Novembre.

- **797 personnes** rapatriées de force de 8 pays et en mer.
- **257 personnes** rapatriées de manière volontaire du Chili

RAPATRIEMENT DEPUIS L'ARRIVÉE DE LA COVID-19 EN HAÏTI

| Mois | Pays d'Origine | Nombre de migrants rapatriés | Femmes | Hommes |
|-----------------------|-------------------------|------------------------------|--------|--------|
| Juin 2020 | Iles Turques et Caïques | 277 | 8% | 92% |
| Juillet 2020 | Bahamas | 88 | 38% | 62% |
| Août 2020 | Bahamas | 65 | 22% | 78% |
| | Chili | 150 | 27% | 73% |
| | Cuba | 12 | 25% | 75% |
| | Dominique | 46 | 26% | 74% |
| | Mexique | 55 | 33% | 67% |
| | Garde-Côtes | 117 | 9% | 91% |
| Septembre 2020 | Chili | 107* | 47%* | 53%* |
| | St Kitts et Nevis | 12 | 0% | 100% |
| Octobre 2020 | Bahamas | 75 | 44% | 56% |
| | Guadeloupe | 50 | 22% | 78% |

*La répartition par sexe pour le rapatriement du Chili qui a eu lieu en septembre concerne uniquement les 47 personnes assistées par l'OIM, la liste complète des personnes rapatriées n'étant pas disponible.

FLOWMINDER - DÉPLACEMENT INTERNE

En vue de compléter les informations saisies pour la surveillance des flux migratoires, l'OIM Haïti a établi un partenariat avec Flowminder, une organisation à but non lucratif, pour mieux appréhender la mobilité interne du pays depuis la COVID-19. Flowminder utilise et analyse des données non personnalisées et désagrégées de la Digicel—l'un des opérateurs de réseaux mobiles en Haïti—pour mieux comprendre les mouvements de la population afin d'appuyer la prise de décision dans des situations de crise telle que la pandémie de la COVID-19.

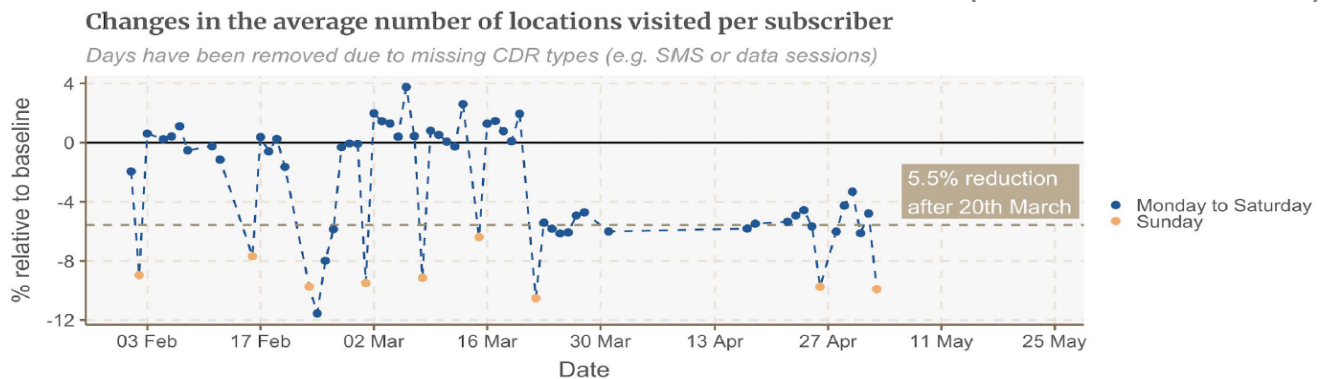
La mobilité humaine étant à la fois l'une des causes et l'un des effets de la pandémie, Flowminder analyse les conséquences de la mobilité humaine sur la vitesse de propagation de l'épidémie. De plus, les données collectées par les opérateurs de réseaux mobiles évalueront les retombées des interventions gouvernementales telles les restrictions de mouvements, couvre-feu, fermeture des lieux publics, l'interdiction des rassemblements, entre autres, ainsi que l'impact des changements sociaux et économiques provoqués par la pandémie de la COVID-19 sur les tendances de mobilité et les distributions de population.

RAPPORT 1—PRINCIPAUX RÉSULTATS

Certains changements relatifs à la mobilité des numéros de téléphone actifs ont été observés, en particulier:

- Une diminution du nombre de visiteurs quotidiens dans les centre à forte densité de population (centre-ville, et principaux points de passage frontalier) a été observée après le 20 mars 2020.
- Aucun changement significatif n'a été observé dans la plupart des régions, mais une légère augmentation a été observée dans les régions résidentielles et peu peuplées.
- De plus, une diminution de mouvements de la population a été observée sur tout le pays ainsi qu'une réduction du nombre de localités visitées en moyenne par utilisateur de téléphone.

CHANGEMENT DANS LE NOMBRE MOYEN D'ENDROITS VISITÉS PAR UTILISATEUR (FLOWMINDER - RAPPORT 1)

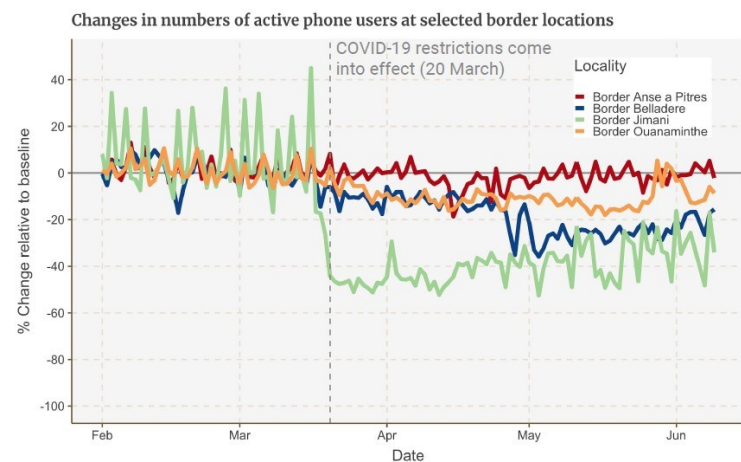


RAPPORT 2— PRINCIPAUX RÉSULTATS

Des changements dans le nombre de visiteurs ont été observés du 10 mars 2020 au 20 avril 2020, notamment:

- Une diminution des mouvements vers les 4 points frontaliers officiels ainsi que des mouvements le long des routes menant aux points a été observée pour les points de Belladère, Ouanaminthe, et Malpasse. Aucune réduction n'a été observée pour Anse-à-Pitres.
- Une réduction des mouvements a été observée dans les zones commerciales alors que les utilisateurs dans les zones résidentielles et rurales ont augmenté. Ces tendances reflètent probablement une diminution des visites sur les lieux de travail en partie, ainsi que de possibles délocalisations de la population des zones urbaines vers les zones rurales. En effet, une augmentation des utilisateurs en zones rurales a aussi été observée.
- Les tendances observées et reportées dans le premier rapport demeurent les mêmes que celles observées dans le second rapport.

CHANGEMENT DANS LE NOMBRE DE VISITEURS PAR POINT FRONTALIER OFFICIEL (FLOWMINDER - RAPPORT 2)



**DTM**

IOM • OIM

THE UN MIGRATION AGENCY

HAITI : COVID-19 SURVEILLANCE FRONTALIÈRE

Surveillance des flux sur 50 Points de Passage Frontalier entre Haïti et la

République Dominicaine

HAITI - RAPPORT DE SITUATION HEBDOMADAIRE - 16 AU 30 NOVEMBRE 2020

SitRep Bimensuel

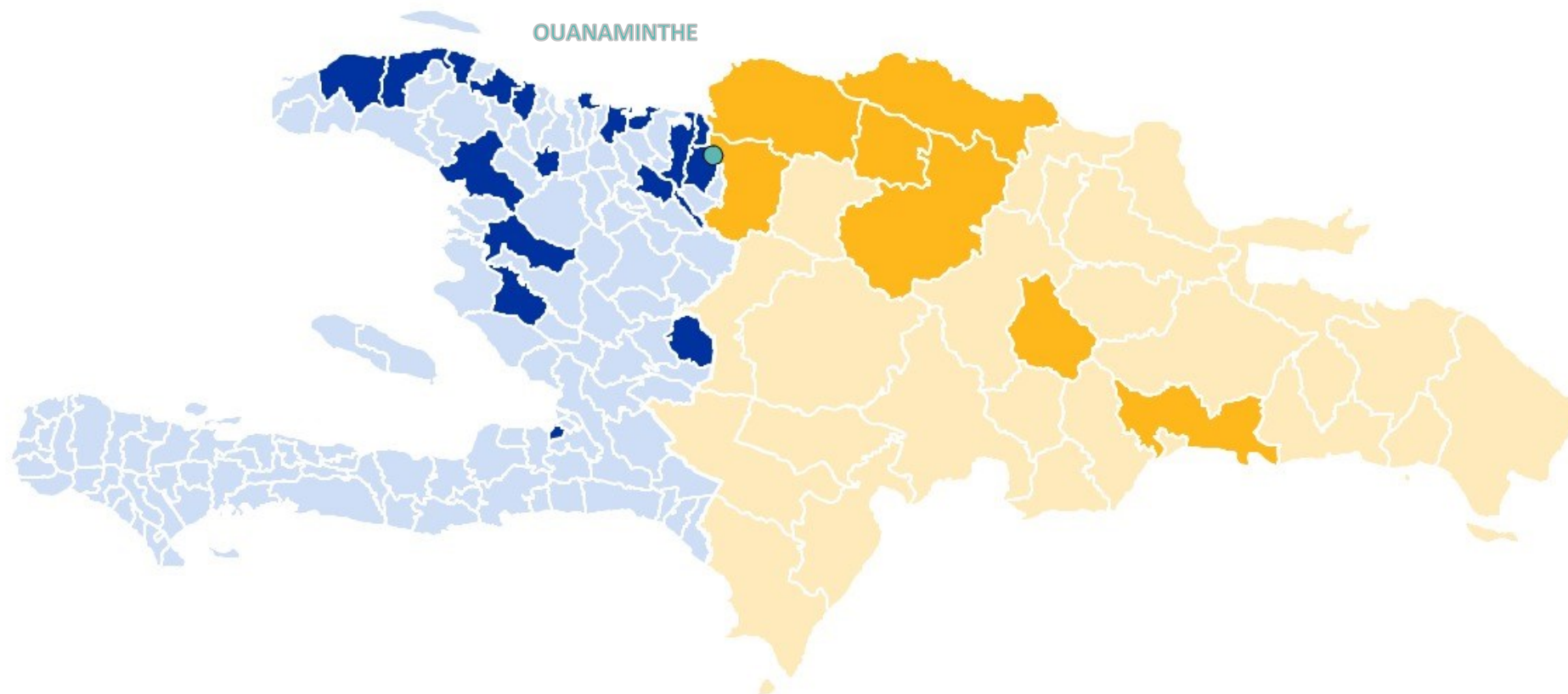
No. 28

30 Novembre 2020

23:00 (GMT -4)

Financé par
l'Union Européenne

ORIGINE ET DESTINATION DES RETOURS VOLONTAIRES PAR POINT DE PASSAGE FRONTALIER - SEMAINES DU 16 AU 30 NOVEMBRE 2020- OUANAMINTHE



Origine en République Dominicaine

Dajabon, Santiago, Valverde, Monseñor Nouel, Monte Cristi, Santo Domingo, Puerto Plata

| Destination en Haïti: Département | Destination en Haïti: Commune |
|-----------------------------------|--|
| Nord-Ouest | Saint Louis-du-Nord, Port-de-Paix, Jean-Rabel |
| Nord | Cap-Haïtien, Borgnes, Limonade, Port-Margot |
| Nord-Est | Ouanaminthe, Valliere, Fort-Liberté, Carice, Ferier, Caracol |
| Artibonite | Gonaïves, Marmelade, Verrettes, Dessalines |
| Centre | Belladère |
| Ouest | Port-au-Prince |

**DTM**

IOM • OIM

THE UN MIGRATION AGENCY

HAITI : COVID-19 SURVEILLANCE FRONTALIÈRE

Surveillance des flux sur 50 Points de Passage Frontalier entre Haïti et la

République Dominicaine

HAITI - RAPPORT DE SITUATION HEBDOMADAIRE - 16 AU 30 NOVEMBRE 2020

SitRep Bimensuel

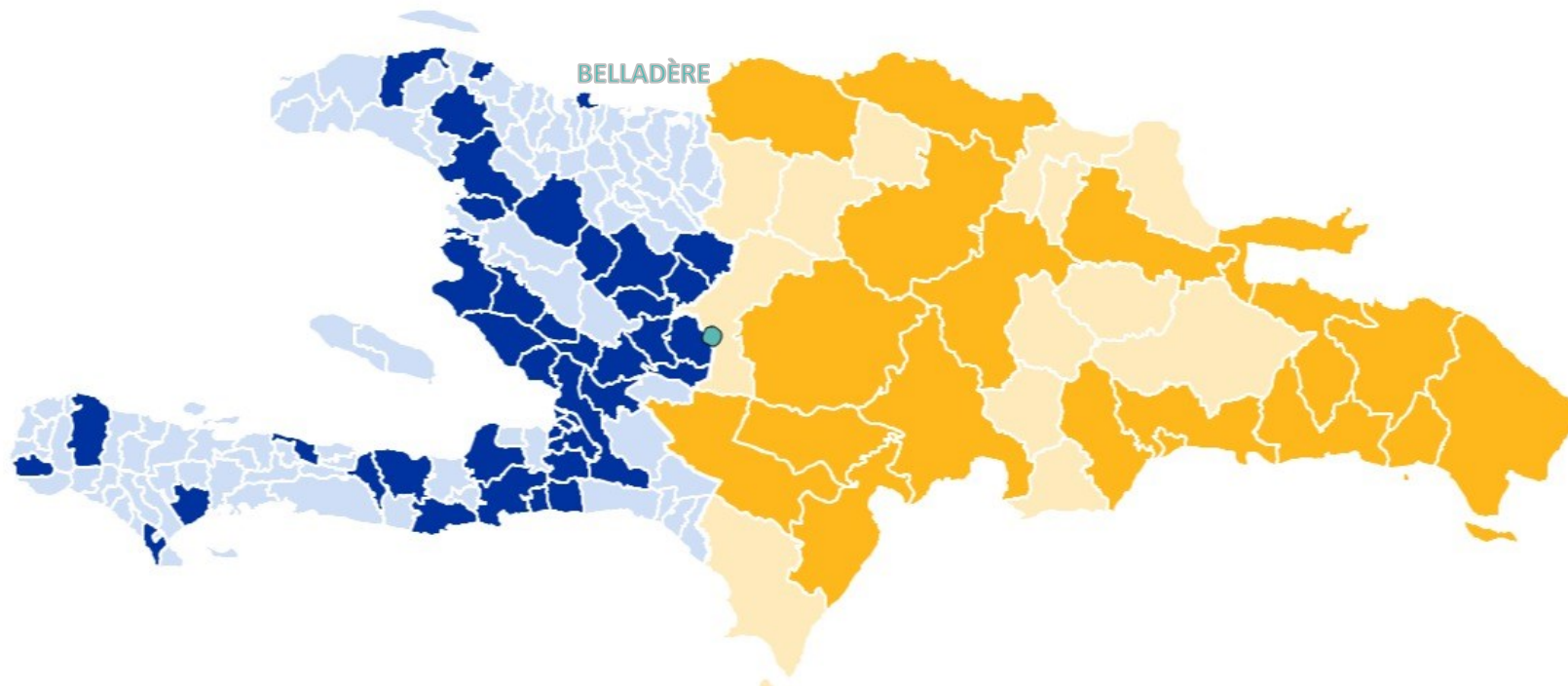
No. 28

30 Novembre 2020

23:00 (GMT -4)

Financé par
l'Union Européenne

ORIGINE ET DESTINATION DES RETOURS VOLONTAIRES PAR POINT DE PASSAGE FRONTALIER - SEMAINES DU 16 AU 30 NOVEMBRE 2020 - BELLADÈRE



Origine en République Dominicaine

Azua, Hato Mayor, San Juan, Santo Domingo, Independencia, LA Altagracia, Barahona, Puerto Plata, Samaná, Duarte, Monte Cristi, La Romana, Bahoruco, El Seibo, La Vega, San Cristobal, Distrito Nacional, San Pedro de Macoris, Santiago

Destination en Haïti: Département

Destination en Haïti: Commune

| | |
|-------------|--|
| Nord-Ouest | Port-de-Paix, Anse a Foleur |
| Nord | Cap-Haïtien |
| Artibonite | Gonaïves, Verrettes, Saint-Marc, L'Estère, Pont-Sondé, Saint Michel, Gros Morne, Grande-Saline, La Chapelle |
| Centre | Mirebalais, Hinche, Lascahobas, Belladère, Savanette, Thomonde, Saut d'Eau, Maïssade, Tomassique, Cerca-la -Source |
| Ouest | Port-au-Prince, Tabarre, Croix-des-Bouquets, Delmas, Pétion-Ville, Petit-Goâve, Thomazeau, Léogane, Arcahaïe, Cité Soleil, Cabaret, Kenscoff |
| Sud-Est | Jacmel, Cayes Jacmel, Marigot, Baint |
| Nippes | Anse-à-Veau, Miragoâne |
| Grande'Anse | Jérémie, Les Irois |
| Sud | Cayes, Port-Salut |

**DTM**

IOM • OIM

THE UN MIGRATION AGENCY

HAITI : COVID-19 SURVEILLANCE FRONTALIÈRE

Surveillance des flux sur 50 Points de Passage Frontalier entre Haïti et la

République Dominicaine

HAITI - RAPPORT DE SITUATION HEBDOMADAIRE - 16 AU 30 NOVEMBRE 2020

SitRep Bimensuel

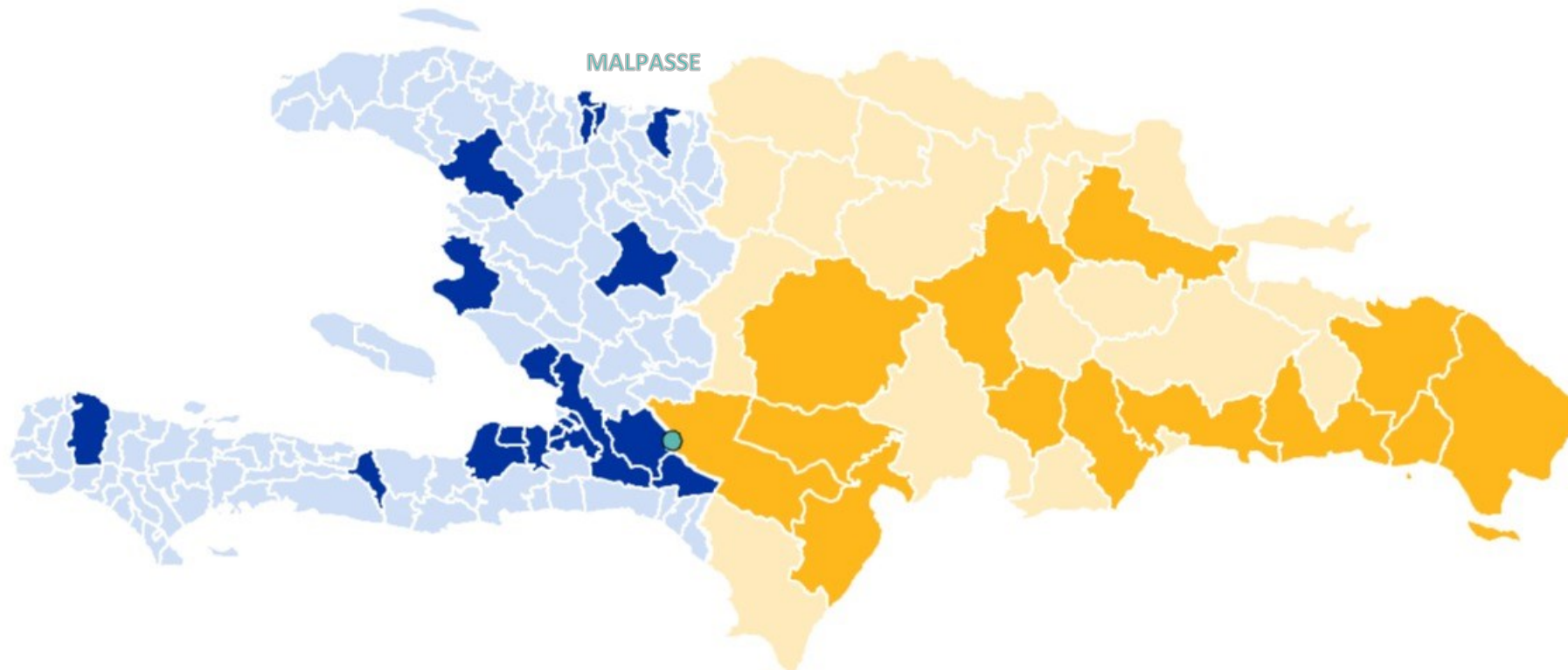
No. 28

30 Novembre 2020

23:00 (GMT -4)

Financé par
l'Union Européenne

ORIGINE ET DESTINATION DES RETOURS VOLONTAIRES PAR POINT DE PASSAGE FRONTALIER - SEMAINES DU 16 AU 30 NOVEMBRE 2020 - MALPASSE



Origine en République Dominicaine

Independencia, Bahoruco, Santiago, San José de Ocoa, Santo Domingo, Duarte, Barahona, La Altagracia, San Pedro de Macoris, La Romana, San Juan, La Vega, El Seibo, San Cristobal

| Destination en Haïti: Département | Destination en Haïti: Commune |
|-----------------------------------|--|
| Nord-Est | Terrier-Rouge |
| Nord | Cap-Haïtien, Milot, Quartier-Morin |
| Artibonite | Saint-Marc, Gonaïves |
| Centre | Hinche |
| Ouest | Cabaret, Port-au-Prince, Delmas, Pétion-Ville, Tabarre, Carrefour, Ganthier, Croix-des-Bouquets, |
| Sud-Est | Jacmel, Côte-de-Fer, Bainet |
| Sud | Les Cayes |
| Nippes | Miragoane |
| Grande'Anse | Jérémie |

**DTM**

IOM • OIM

THE UN MIGRATION AGENCY

HAITI : COVID-19 SURVEILLANCE FRONTALIÈRE

Surveillance des flux sur 50 Points de Passage Frontalier entre Haïti et la République Dominicaine

HAITI - RAPPORT DE SITUATION HEBDOMADAIRE - 16 AU 30 NOVEMBRE 2020

SitRep Bimensuel

No. 28

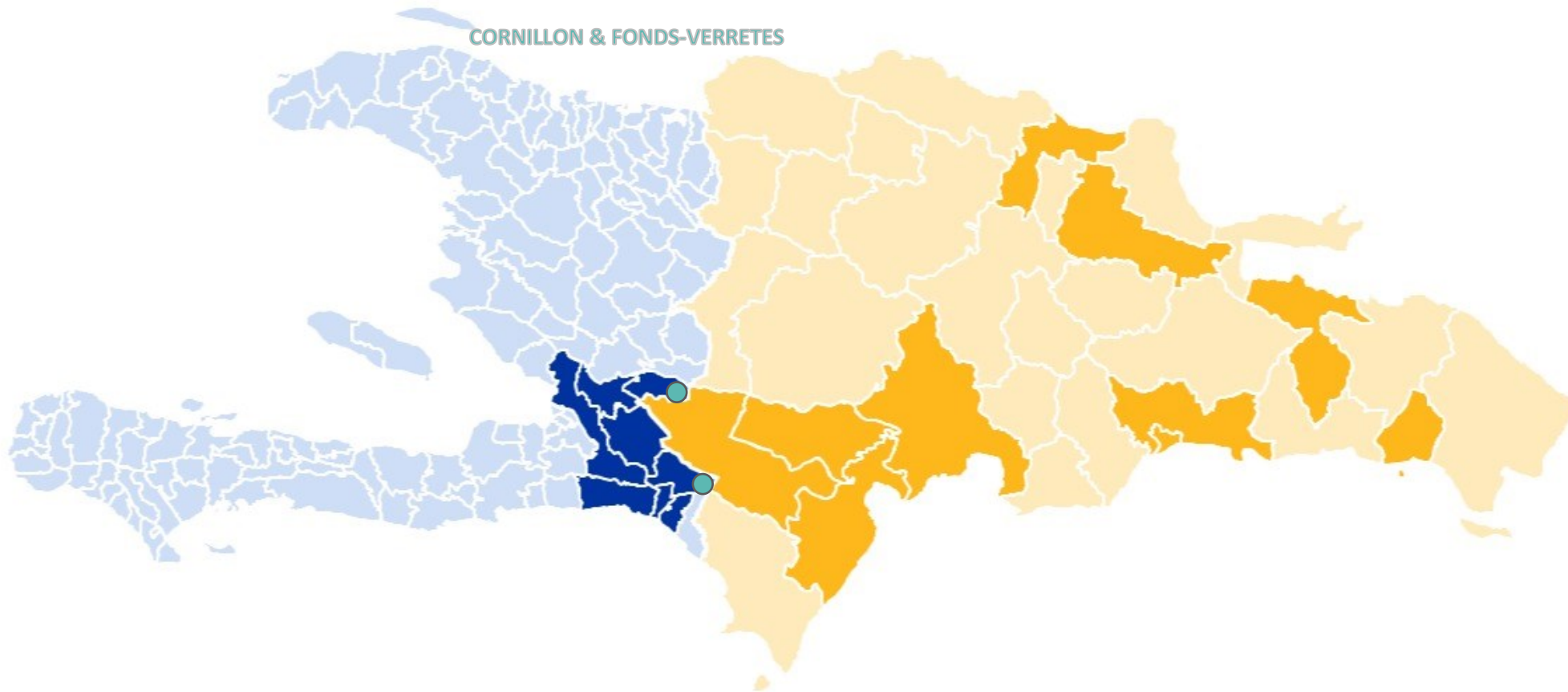
30 Novembre 2020

23:00 (GMT -4)



Financé par l'Union Européenne

ORIGINE ET DESTINATION DES RETOURS VOLONTAIRES PAR POINT DE PASSAGE FRONTALIER - SEMAINES DU 16 AU 30 NOVEMBRE 2020 - CORNILLON ET FONDS-VERRETTES

CORNILLON & FONDS-VERRETTES

Origine en République Dominicaine

Independencia, Barahona, Bahoruco, Hato Mayor, Azua, Duarte, Santo Domingo, La Romana, Espaillat, Distrito Nacional

Destination en Haïti: Département

Destination en Haïti: Commune

| | |
|---------|---|
| Ouest | Fonds-Verrettes, Cornillon/Grand-Bois, Ganthier, Croix-des-Bouquerts, Thomazeau |
| Sud-Est | Thiotte, Grand-Gosier, Belle-Anse |