

HALLAZGOS DESTACADOS



390

Personas migrantes
albergadas en promedio



78%

304

Mujeres y hombres
mayores de 18 años



22%

86

Niños, niñas y adolescentes
menores de 18 años



59%

Son de nacionalidad Haitiana



61%

Se concentraron en la ERM La Peñita

CONTEXTO DE LA SITUACIÓN

El 12 de marzo de 2020, las autoridades panameñas declararon la emergencia sanitaria por la COVID-19 en el país. Desde el 16 de marzo, y hasta el 29 de enero de 2021, las fronteras terrestres estuvieron cerradas debido a las medidas de prevención de contagio de la COVID-19, afectando profundamente la Operación Flujo Controlado, un acuerdo establecido entre Panamá y Costa Rica para una migración segura, ordenada y regular. De igual forma, este cierre afectó de manera general el flujo de migrantes extrarregionales a través de Panamá.

Desde el 29 de enero de 2021, y por medio del Decreto Ejecutivo No 61 del 8 de enero de 2021, Panamá abrió sus fronteras terrestres para nacionales, residentes y extranjeros dentro de su territorio, sin embargo, Costa Rica no abrió sus fronteras, lo cual impide la reactivación del flujo controlado.

El 29 de septiembre de 2020 se inauguró la Estación de Recepción Migratoria (ERM) de San Vicente en la ciudad de Metetí, Darién con capacidad de albergar

a 500 personas migrantes. Esta ERM fue producto de los esfuerzos del Gobierno de Panamá y actores de la cooperación internacional.

La inauguración de esta nueva ERM permitió el mejoramiento progresivo de las condiciones de hacinamiento en las otras ERMs en Darién. El 28 de enero de 2021, el Gobierno de Panamá ordenó el cierre permanente de la ERM de La Peñita, también en la provincia de Darién, producto del empeoramiento en las condiciones del terreno y las condiciones de vida de la ERM, así como la operativización completa de la ERM de San Vicente.

En cuanto a la atención de la COVID-19, la ERM de Lajas Blancas continúa siendo la ERM destinada para la detección y aislamiento de casos positivos de COVID-19 o casos sospechosos. Esta ERM cuenta con un área de aislamiento para que las personas que se sospecha puedan haber contraído el virus, o que sean casos positivos, puedan cumplir con los días de cuarentena requeridos por las autorizadas sanitarias.

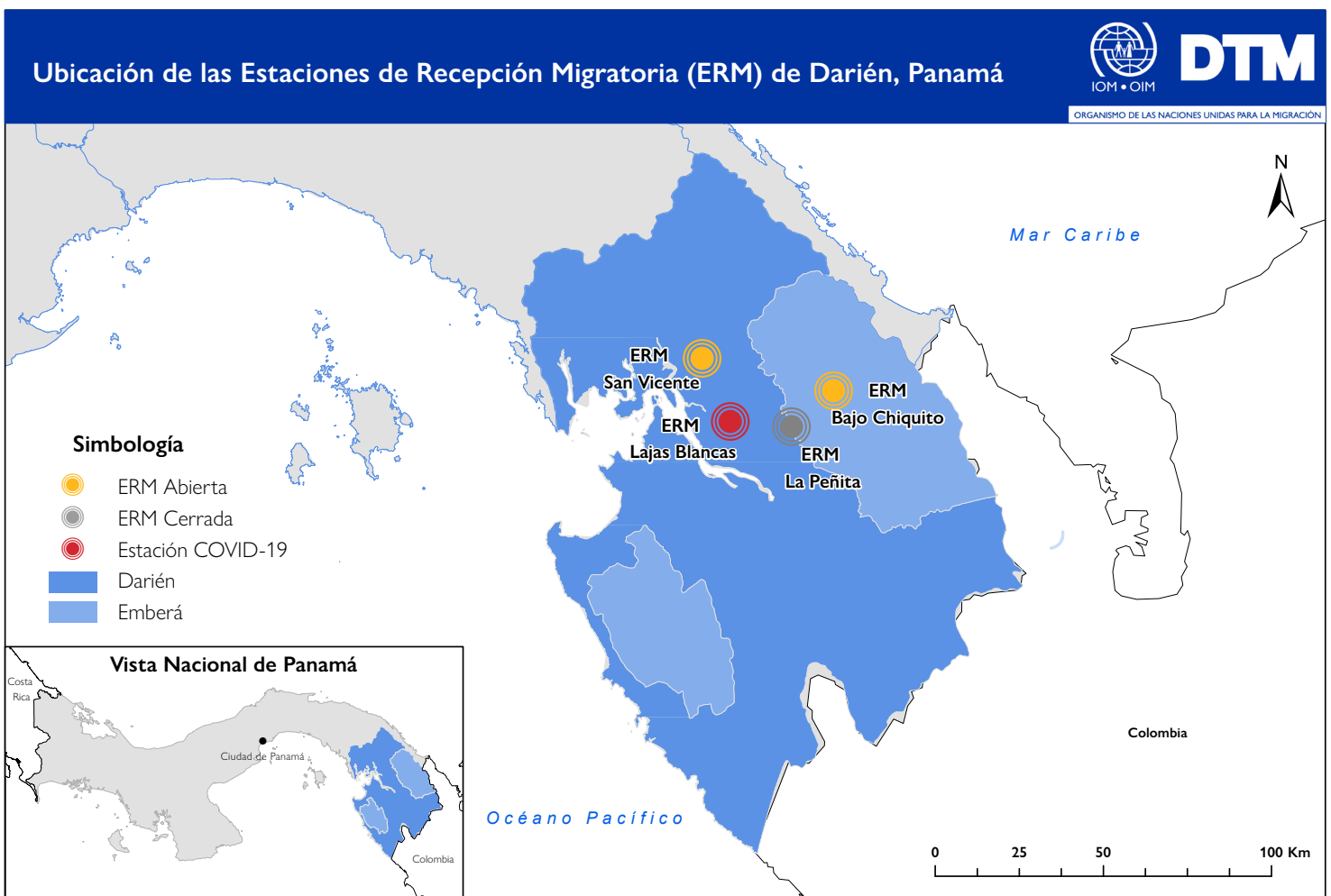


METODOLOGÍA

Los datos de este reporte fueron suministrados por el Servicio Nacional de Fronteras (SENAFRONT) del Gobierno de Panamá, como parte de los registros administrativos de las personas que permanecen en las Estaciones de Recepción Migratoria (ERM) en la provincia de Darién desde el 01 de septiembre del 2020 hasta el 28 de febrero de 2021.

SENAFRONT recopila de manera sistemática el número de personas migrantes que se encuentran albergadas en las diferentes ERM. Este registro desagrega los datos por sexo, nacionalidad y edad; sin embargo, solamente es posible contar con cruces de datos por sexo y edad para las personas menores de 17 años y no para las personas que son mayores de 18 años. Por ende, una de las limitaciones para el análisis estadístico es contar con cruces múltiples de variables.

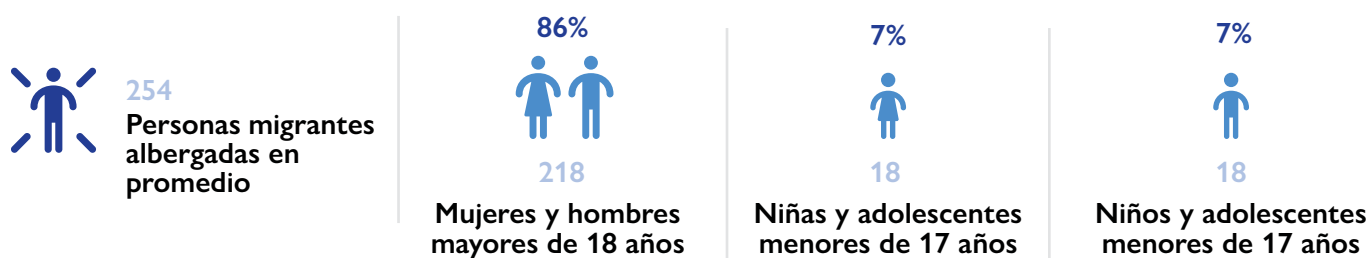
El análisis de los datos para el presente reporte consiste en un cálculo del promedio de personas migrantes por variables independientes: sexo, edad y nacionalidad, según ERM. El siguiente análisis corresponde a una descripción de las tendencias identificadas durante el periodo anteriormente indicado, por cada ERM. Por lo tanto, se debe precisar que este documento solamente se hace referencia a la cantidad de personas que permanecen en las ERM por el periodo determinado y no corresponde a una estimación sobre el flujo migratorio.



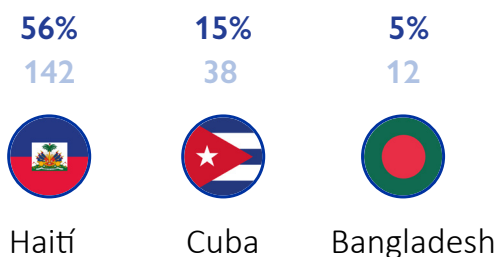
Este mapa es sólo para fines ilustrativos. Los límites y nombres que figuran en este mapa, así como las denominaciones utilizadas en el mismo, no implican su aprobación o aceptación oficial por parte de la Organización Internacional para las Migraciones.

ESTADÍSTICAS DE LA POBLACIÓN MIGRANTE ALBERGADA EN LA ERM DE BAJO CHIQUITO

PERFIL DEMOGRÁFICO



NACIONALIDADES



El 24 por ciento restante corresponde a nacionalidades de diversos países como Angola, Benín, Brasil, Burkina Faso, Camerún, Chile, Côte d'Ivoire, Níger, Ecuador, Egipto, Eritrea, Ghana, Guinea, India, Mauritania, Mali, México, Nepal, Nigeria, Pakistán, Palestina, Perú, República Bolivariana de Venezuela, República Dominicana, República Democrática del Congo, Senegal, Siria, Somalia, Sri Lanka, Sudan, Togo, Yemen y Zimbabwe.

TENDENCIA EN LA CANTIDAD DE PERSONAS ALBERGADAS

La ERM de Bajo Chiquito es la primera estación migratoria que recibe a las personas migrantes una vez que terminan su ruta por la selva del Darién.

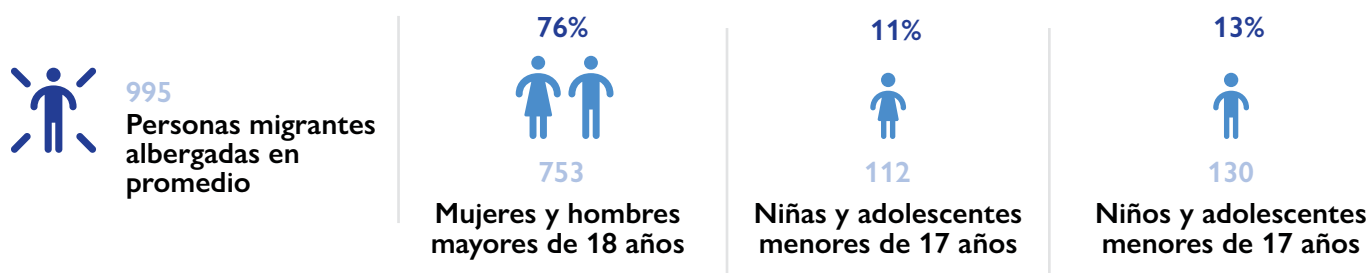
En promedio se contabilizaron 254 personas albergadas durante el periodo de estudio. En el mes de octubre se contabilizó la permanencia de 586 personas, posterior a ello se dio una baja en la llegada de población migrante hasta finales del mes de enero de 2021.

Para febrero de 2021, aumentó en un 354 por ciento la cantidad de personas registradas en la ERM con respecto a las registradas en el mes de enero, alcanzando un pico máximo durante la mitad del mes de febrero con 799 personas registradas. Esta tendencia se relaciona con la temporada de verano, en la cual disminuye el cauce de los ríos y se posibilita el paso por la selva.

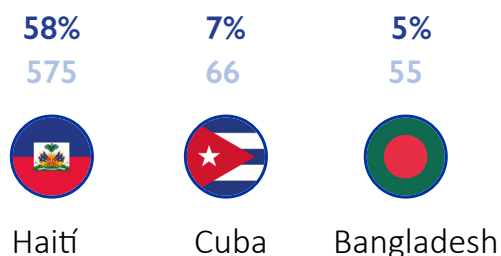


ESTADÍSTICAS DE LA POBLACIÓN MIGRANTE ALBERGADA EN LA ERM DE LA PEÑITA

PERFIL DEMOGRÁFICO



NACIONALIDADES



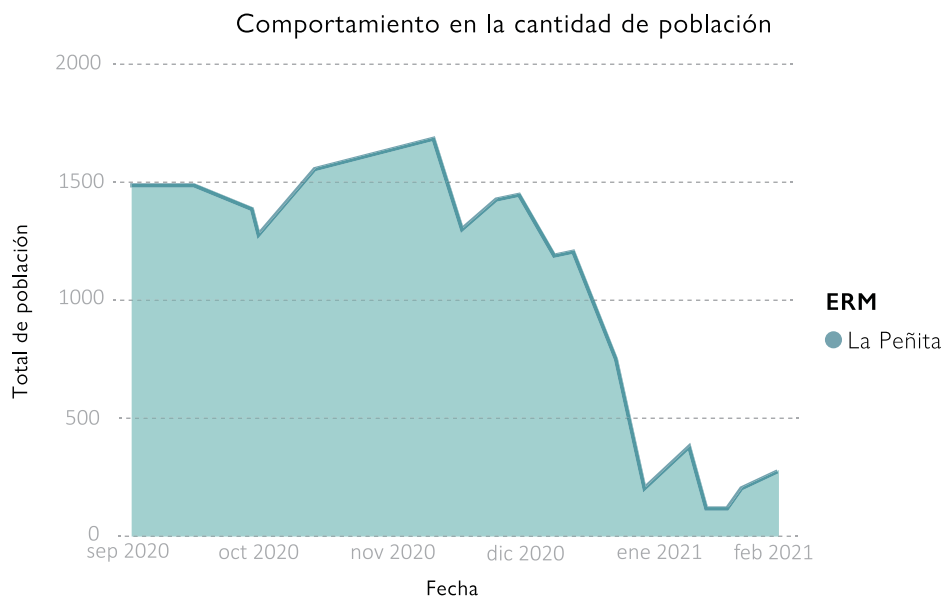
El 30 por ciento restante corresponde a nacionalidades de diversos países como Angola, Afganistán, Benín, Birmania, Brasil, Burkina Faso, Camerún, Chile, Colombia, Côte d'Ivoire, Níger, Ecuador, Egipto, Eritrea, Etiopía, Gambia, Ghana, Guinea, India, Marruecos, Mauritania, Mali, Nepal, Pakistán, Palestina, Panamá, República Bolivariana de Venezuela, República Democrática del Congo, República Dominicana, Senegal, Sierra Leona, Siria, Somalia, Sri Lanka, Sudán, Togo y Yemen.

TENDENCIA EN LA CANTIDAD DE PERSONAS ALBERGADAS

La antigua ERM de La Peñita figuró como la estación con la mayor cantidad de personas migrantes albergadas, esto en concordancia con la tendencia demostrada en meses anteriores a septiembre de 2020, donde se consideraba una sobre ocupación de más del 500 por ciento de su capacidad.

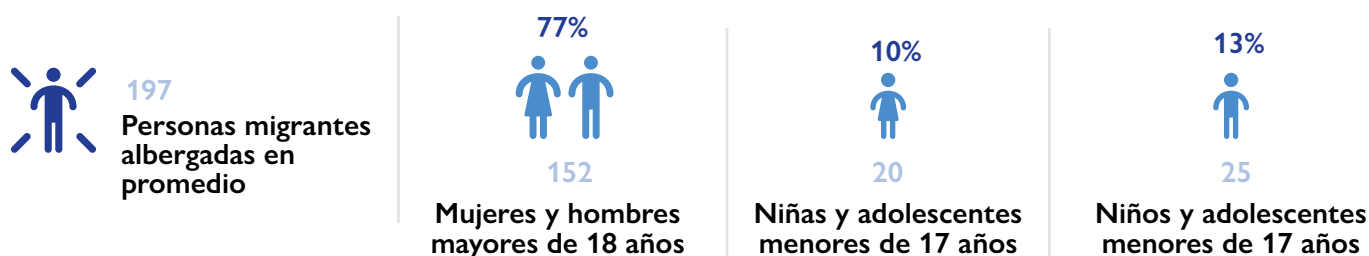
En promedio se contabilizaron 995 personas albergadas del mes de septiembre de 2020 al mes de enero de 2021, alcanzando un pico máximo en el mes de noviembre de 2020 con 1.694 personas migrantes albergadas.

En el mes de noviembre de 2020 inició el descenso del número de personas migrantes en esta estación, que bajó de 1.694 a 277 a la fecha de cierre de esta ERM.




ESTADÍSTICAS DE LA POBLACIÓN MIGRANTE ALBERGADA EN LA ERM DE SAN VICENTE

PERFIL DEMOGRÁFICO



NACIONALIDADES



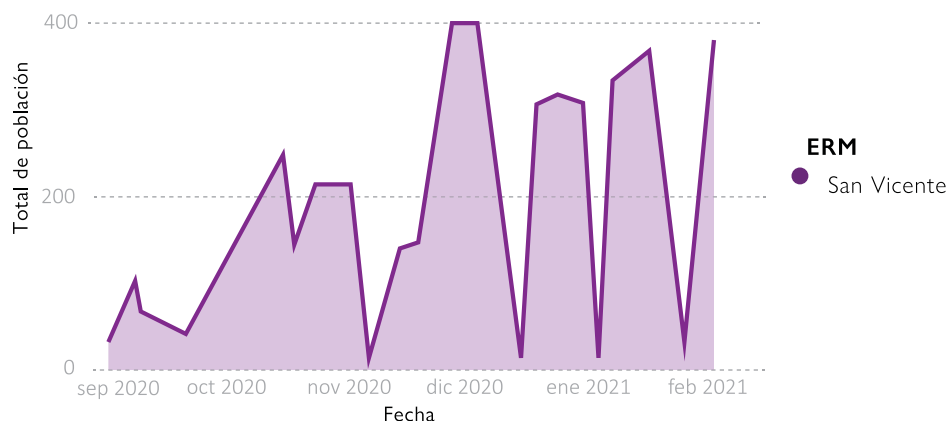
El 21 por ciento restante corresponde a nacionalidades de diversos países como Angola, Benín, Brasil, Burkina Faso, Camerún, Chile, Colombia, Côte d'Ivoire, Ecuador, Egipto, Eritrea, Etiopía, Ghana, Guinea, India, Mauritania, Mali, Nepal, Nigeria, Pakistán, Panamá, República Bolivariana de Venezuela, República Democrática del Congo, República Dominicana, Senegal, Sierra Leona, Siria, Somalia, Sri Lanka, Sudán, Togo y Yemen.

TENDENCIA EN LA CANTIDAD DE PERSONAS ALBERGADAS

Durante el mes de septiembre de 2020 se dio la apertura de la ERM de San Vicente; sin embargo, el traslado de población a esta estación se ha caracterizado por mantenerse en constante cambio y, por ende, no se contabilizaron grupos de personas migrantes que permanezcan por largas estancias.

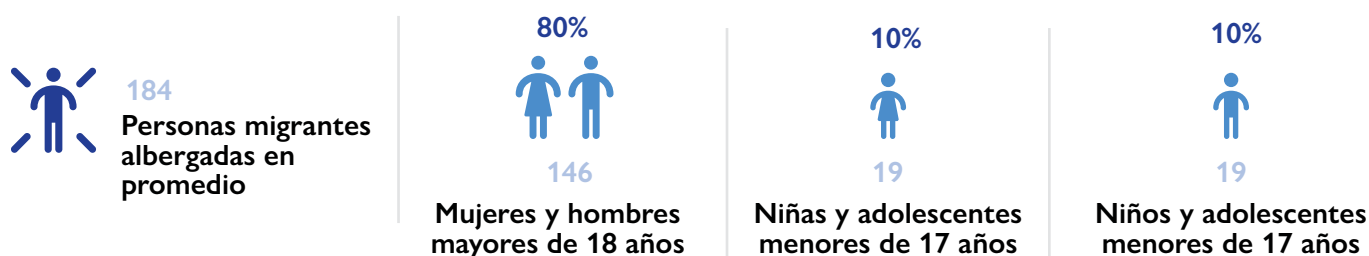
En promedio se contabilizaron 197 personas migrantes albergadas durante el período de estudio. A partir del mes de diciembre de 2020, la cantidad de personas migrantes que se han movilizado hacia la estación se ha mantenido en aumento, teniendo como mínimo cerca de 317 personas en enero de 2021 y como máximo 400 personas en diciembre de 2020.

Comportamiento en la cantidad de población

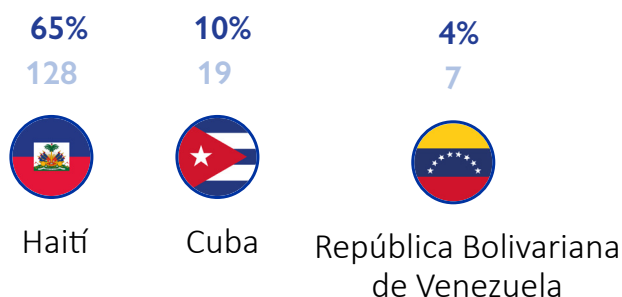


ESTADÍSTICAS DE LA POBLACIÓN MIGRANTE ALBERGADA EN LA ERM DE LAJAS BLANCAS

PERFIL DEMOGRÁFICO



NACIONALIDADES



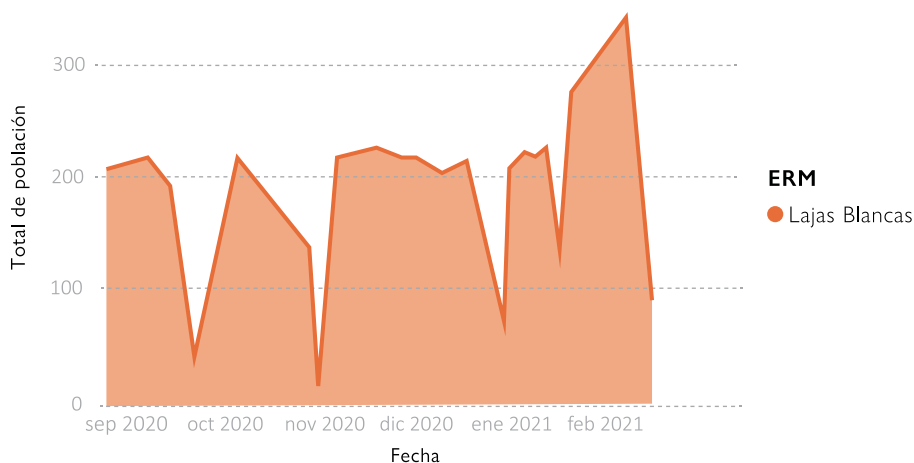
El 21 por ciento restante corresponde a nacionalidades de diversos países como Angola, Benín, Brasil, Burkina Faso, Camerún, Chile, Colombia, Côte d'Ivoire, Ecuador, Egipto, Eritrea, Etiopía, Ghana, Guinea, India, Mauritania, Mali, Nepal, Nigeria, Pakistán, Panamá, República Bolivariana de Venezuela, República Democrática del Congo, República Dominicana, Senegal, Sierra Leona, Siria, Somalia, Sri Lanka, Sudán, Togo y Yemen.

TENDENCIA EN LA CANTIDAD DE PERSONAS ALBERGADAS

La ERM Lajas Blancas tiene la particularidad de ser la estación en la que se da tratamiento y aislamiento a las personas migrantes que sean casos positivos y sospechosos de COVID-19. Esto explica la dinámica de la población albergada en la estación, ya que se caracteriza por no concentrar grupos de personas migrantes por estancias prolongadas.

En promedio se contabilizaron 184 personas migrantes albergadas durante el período de estudio. Desde septiembre de 2020 hasta enero de 2021, la cantidad de las personas migrantes albergadas se mantuvo relativamente estable con grupos máximos de 226 personas. Es hasta el mes de febrero que se da un alza en la cantidad de personas que se movilizaron a la estación, alcanzando hasta 342 personas albergadas.

Comportamiento en la cantidad de población



Las opiniones expresadas en las publicaciones de la Organización Internacional para las Migraciones (OIM) corresponden a los autores y no reflejan necesariamente las de la OIM o de la Oficina de Población, Refugiados y Migración del Departamento de Estado de los Estados Unidos (PRM). Las denominaciones empleadas en esta publicación y la forma en que aparecen presentados los datos que contiene no implican juicio alguno por parte de la OIM o PRM sobre la condición jurídica de ningún país, territorio, ciudad o zona citados, o de sus autoridades, ni respecto del trazado de sus fronteras o límites.

La OIM está consagrada al principio de que la migración en forma ordenada y en condiciones humanas beneficia a los migrantes y a la sociedad. En su calidad de organismo intergubernamental, la OIM trabaja con sus asociados de la comunidad internacional para: ayudar a encarar los crecientes desafíos que plantea la gestión de la migración; fomentar la comprensión de las cuestiones migratorias; alentar el desarrollo social y económico a través de la migración; y velar por el respeto de la dignidad humana y el bienestar de los migrantes.

Esta publicación fue posible gracias al apoyo de la Oficina de Población, Refugiados y Migración del Departamento de Estado de los Estados Unidos (PRM), bajo el marco del Programa Regional sobre Migración. Sin embargo, los puntos de vista expresados no reflejan necesariamente las políticas oficiales del Gobierno de los Estados Unidos.



Información de contacto

OIM Oficina Regional para Centroamérica, Norteamérica y el Caribe

Edificio Sabana Business Center,
Boulevard Ernesto Rohrmoser,
San José, Costa Rica.

Email:
iomsanjose2@iom.int

Teléfono:
+506 2212-5300

Página web:
<http://rosanjose.iom.int/site/>

OIM Oficina Nacional en Panamá

Calle Vicente Bonilla,
Edificios 110 y 113,
Ciudad del Saber, Clayton

Email:
pac@iom.int

Teléfono:
+507 305-3350

Página web:
<https://panama.iom.int/panama>