

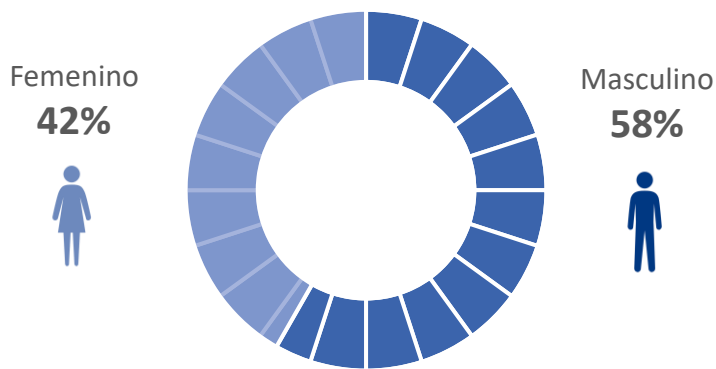


Población venezolana en tránsito a Tumbes | © OIM Peru 2021

Perfil de los encuestados

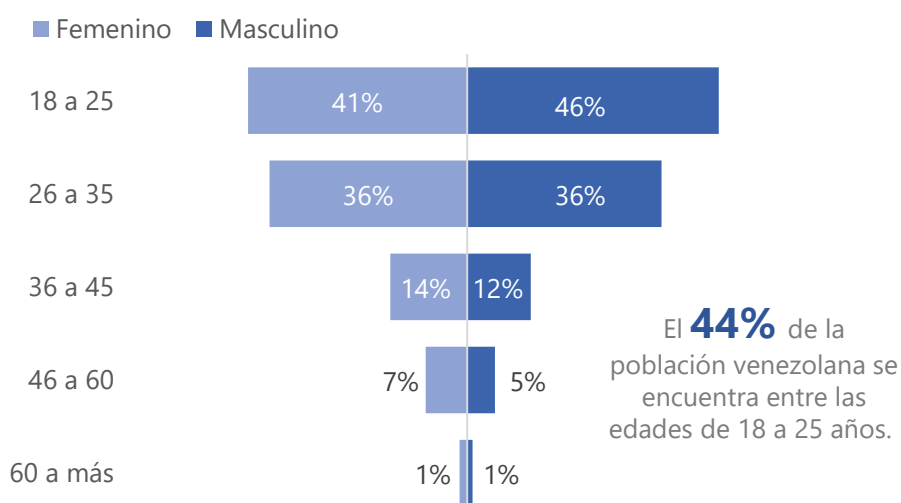
SEXO DE LOS ENCUESTADOS

Gráfico 1. Sexo de los encuestados



EDAD DE LOS ENCUESTADOS

Gráfico 2. Edad de los encuestados



CONTEXTO :

Desde inicios del 2021, se evidenció el ingreso continuo de flujos de refugiados y migrantes venezolanos a través de la frontera norte del país, específicamente por Tumbes. En ese sentido, la OIM ha desplegado la herramienta DTM para realizar encuestas a población venezolana en tránsito hacia Perú.

CARACTERÍSTICAS DE LA METODOLOGÍA :

- **Población objetivo:** Refugiados y migrantes venezolanos –caminantes– que ingresó al Perú y que se encontraba en tránsito por la carretera Panamericana Norte-Tumbes.
- **Unidad de estudio:** Persona de nacionalidad venezolana caminante en tránsito por la región de Tumbes.
- **Método:** El estudio fue realizado a través de encuestas no probabilísticas por conveniencia.
- **Muestra:** Se realizó un total de 1,011 encuestas.
- **Fecha de estudio:** El trabajo de campo se realizó entre el 01 de Enero y 28 de Febrero de 2021.
- **Limitaciones:** Los resultados sólo permiten hacer inferencia entre la población encuestada. Los horarios de la aplicación del trabajo de campo fueron entre las 8am a 6pm, por lo que no permite conocer la situación de población fuera de ese margen de horarios.

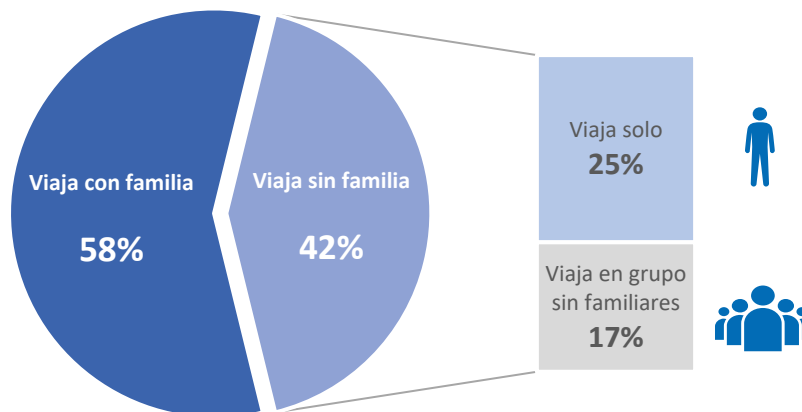
Composición del grupo de viaje

Promedio de personas por grupo de viaje:

3



Gráfico 3. Composición grupo de viaje



Características de viaje

CIUDAD DE DESTINO EN PERÚ

Tabla 1. Principales destinos en Perú

Lima y Callao	65.0%
Trujillo	8.5%
Piura	7.6%
Chiclayo	6.1%
Tumbes	4.8%
Chimbote	2.5%
Ica	1.4%

PAÍS DE DESTINO

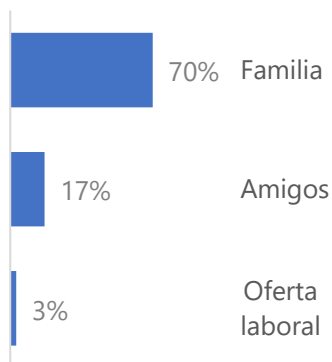
Mapa 1. Mapa de país de destino de la población encuestada en Tumbes



RED DE APOYO EN LUGAR DE DESTINO

Gráfico 4. Red de apoyo en destino

84 % de la población entrevistada manifiesta tener una red de apoyo en su lugar de destino



DIFICULTADES DE INGRESO

57 %

De la población encuestada ha realizado algún tipo de pago para ingresar al país (en efectivo o especies)

Pago en efectivo

97 %

De quienes realizaron un pago, lo hicieron en **efectivo**.



25 USD, es el monto promedio pagado para ingresar al Perú.

Leyenda

% según país de destino

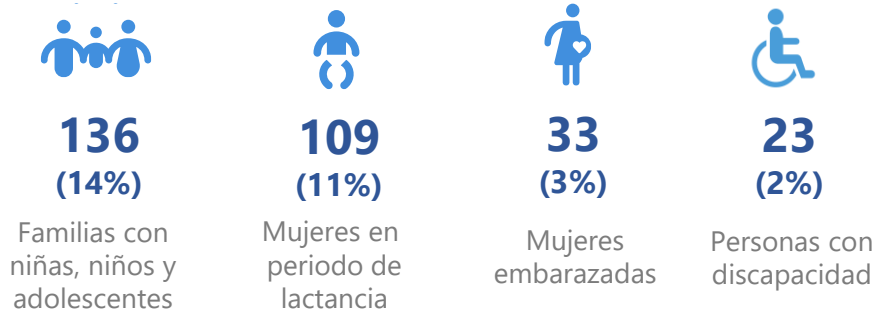
Escala:
1 : 35000000

Fuente mapa:
<https://data.humdata.org/>

Protección y documentación

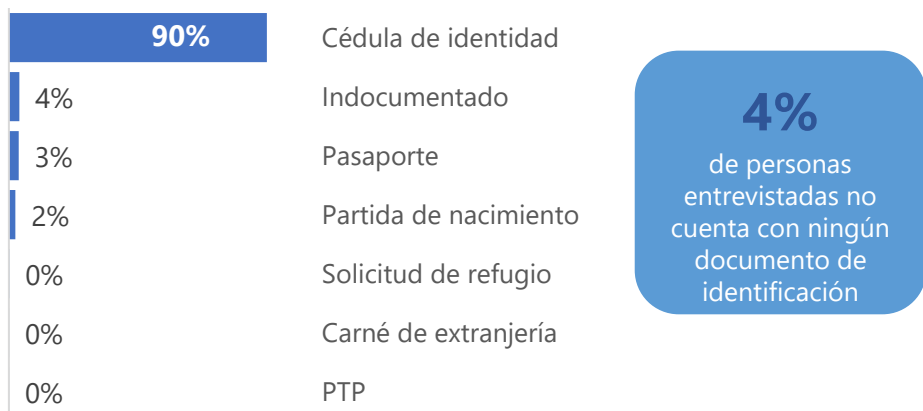
NECESIDADES ESPECIALES IDENTIFICADAS

Personas encuestadas que tienen familiares con necesidades específicas en su grupo de viaje



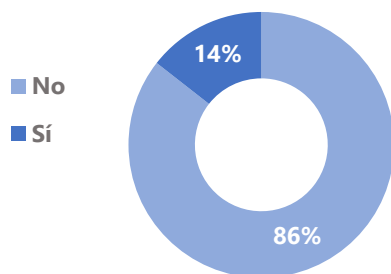
DOCUMENTACIÓN Y REGULARIZACIÓN

Gráfico 5. Documentación de población encuestada (respuesta múltiple)

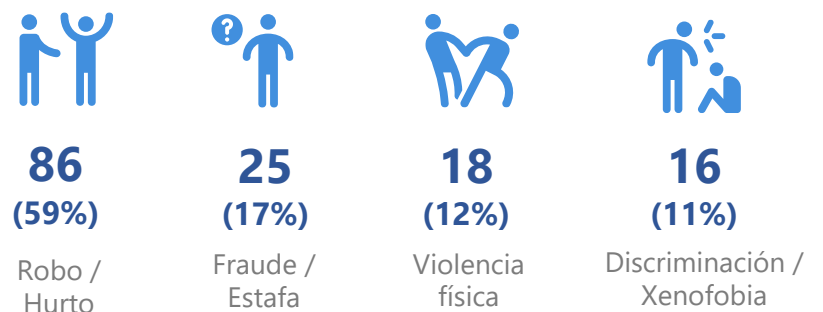


DIFICULTADES EN LA RUTA

Gráfico 6. Personas que enfrentaron dificultades en la ruta (%)



146
Personas enfrentaron algún tipo de dificultad en la ruta.



MONITOREO DE FLUJO DE POBLACION VENEZOLANA EN EL PERU — DTM REPORTE 8

La OIM se encuentra comprometida con el principio de que la migración segura y ordenada que beneficia a los migrantes y a la sociedad en su conjunto. Como organización intergubernamental, el organismo de las Naciones Unidas para la Migración actúa con sus socios de la comunidad internacional para ayudar a satisfacer los desafíos operativos de la migración; a promover la comprensión de los problemas relacionados con la migración; a alentar el desarrollo económico y social a través de la migración; y a sostener la dignidad humana y el bienestar de los migrantes.

OIM Misión Peru:

Calle Miguel Seminario 320, piso 14, San Isidro
Lima 27 — Perú
Telf. +51 (1) 633-0000
iomperudtm@iom.int

© Organización Internacional para las Migraciones (OIM) 2021

Quedan reservados todos los derechos. Para citar, parafrasear o, de alguna manera, reproducir la información presentada en este documento, debe ser citada la fuente: Organización Internacional para las Migraciones (OIM) (2021) Encuestas a Flujo de Población venezolana en el Perú DTM reporte 8, disponible en: <https://dtm.iom.int/peru>