

CONTEXTO

La Organización Internacional para las Migraciones (OIM) en Costa Rica, trabaja con diversas contrapartes (Dirección General de Migración y Extranjería de Costa Rica, Organizaciones No Gubernamentales) para implementar encuestas de Matriz de Seguimiento de Desplazamiento (DTM por sus siglas en inglés) a personas venezolanas en Costa Rica. La DTM forma parte de un plan de acción regional para fortalecer la respuesta a los flujos venezolanos en Latinoamérica y el Caribe, tiene el objetivo de compilar y analizar datos más precisos sobre esta población y sus necesidades.

El presente informe incluye las encuestas realizadas a personas venezolanas que ingresan a Costa Rica a través del Aeropuerto Juan Santamaría, y egresan del país con la aerolínea Albatros.

Los informes bisemanales se basan en las encuestas realizadas cada dos semanas a personas venezolanas que entran y salen del país, a través del aeropuerto Juan Santamaría. Regularmente, los vuelos de albatros ingresan y egresan del país dos veces por semana, sin embargo, las fechas pueden modificarse por reprogramación de vuelos.

METODOLOGÍA

La Matriz de Seguimiento de Desplazamiento (DTM) es una herramienta desarrollada por la OIM para mapear y monitorear el desplazamiento y la movilidad de la población migrante de manera regular y sistemática a nivel local, nacional y global. Las encuestas son realizadas por tres encuestadores en formato “cara a cara” que proporcionarán información valiosa sobre el perfil de la población venezolana y sus vulnerabilidades.

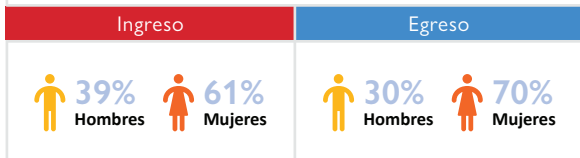
La información recolectada es anónima (no contiene datos de identificación personal), requiere el consentimiento expreso de la persona antes de iniciar la encuesta y se realiza únicamente a personas mayores de edad.

RESULTADOS DE LAS ENCUESTAS

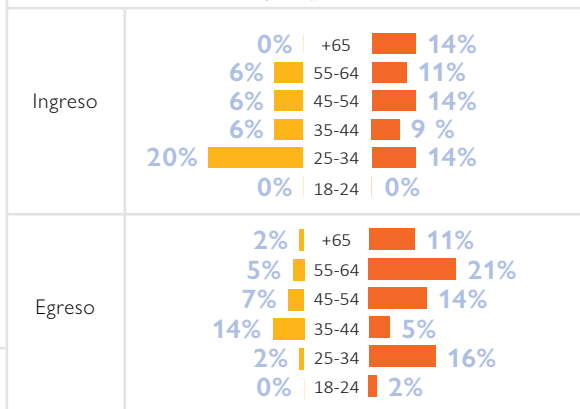


PERFIL MIGRATORIO

a. Sexo



b. Edad



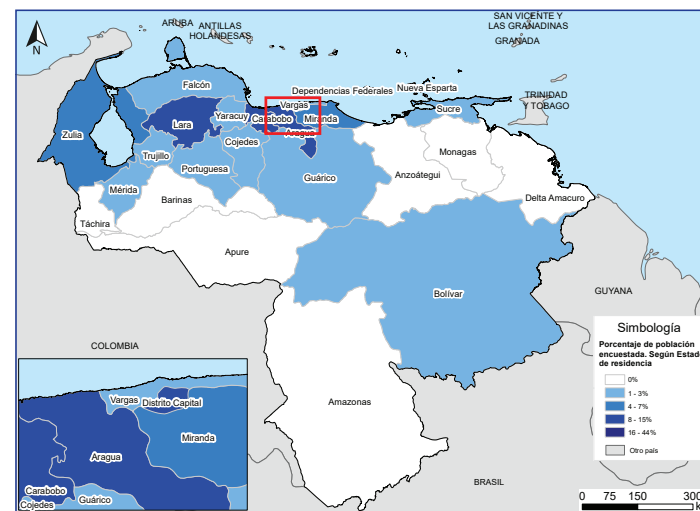
c. Estado civil

	Ingreso	Egreso
Soltero(a)	37%	43%
Casado/a o conviviente /unión libre	51%	43%
Divorciado/a	0%	11%
Viudo/a	11%	2%

d. Nivel de escolaridad

	Ingreso	Egreso
No realizó estudios	0%	0%
Primaria	0%	0%
Secundaria	20%	24%
Técnico superior	11%	11%
Universitaria	69%	52%

Estado de nacimiento, personas venezolanas encuestadas



- La edad promedio de las personas que ingresan a costa Rica es de 46 años. Mientras que la edad promedio de las personas que salen de Costa Rica es de 48 años.
- El 17% de la población encuestada indica tener segunda nacionalidad **italiana (23%), española (23%), costarricense (8%), nicaragüense (8%), chilena (8%), colombiana (8%), estadounidense (8%), portuguesa (8%), suiza (8%) y libanesa (8%)**
- Respecto al nivel de estudio de las personas encuestadas, el *Gráfico d* refleja que una mayoría posee una formación universitaria con una proporción similar entre los hombres y las mujeres.

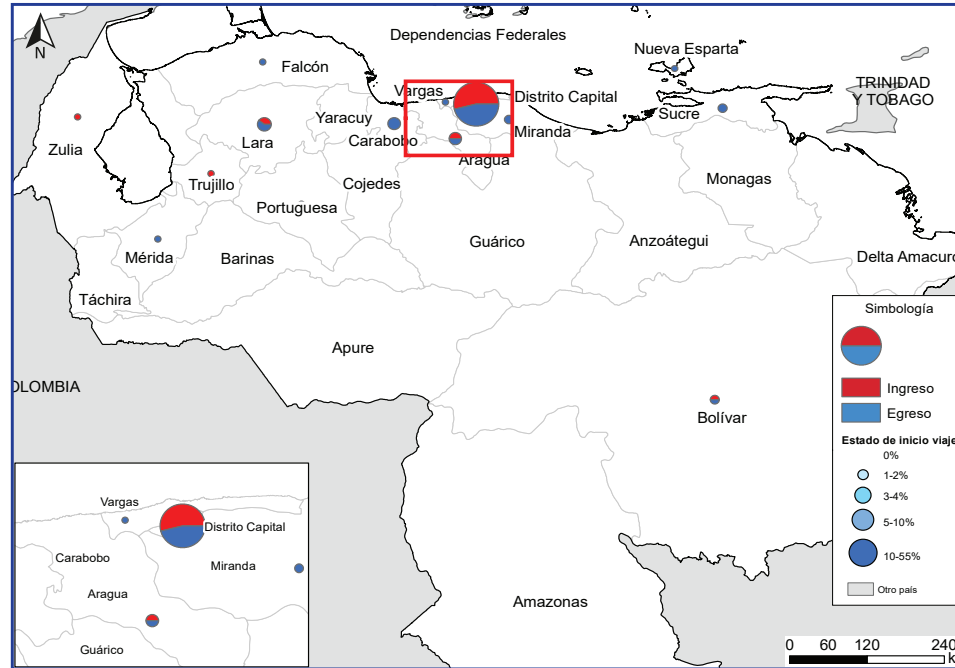
e. Estatus migratorios

	Ingreso	Egreso
Con visa de turista vigente	77%	77%
Refugiado	0%	2%
Solicitante de estatus regular (no refugio)	3%	0%
Solicitante de refugio	0%	2%
Sin estatus migratorio regular	0%	0%
Residente temporal o permanente	17%	14%
Categoría especial (no refugio)	3%	0%
Naturalizado Costarricense	0%	0%
Otra	0%	5%

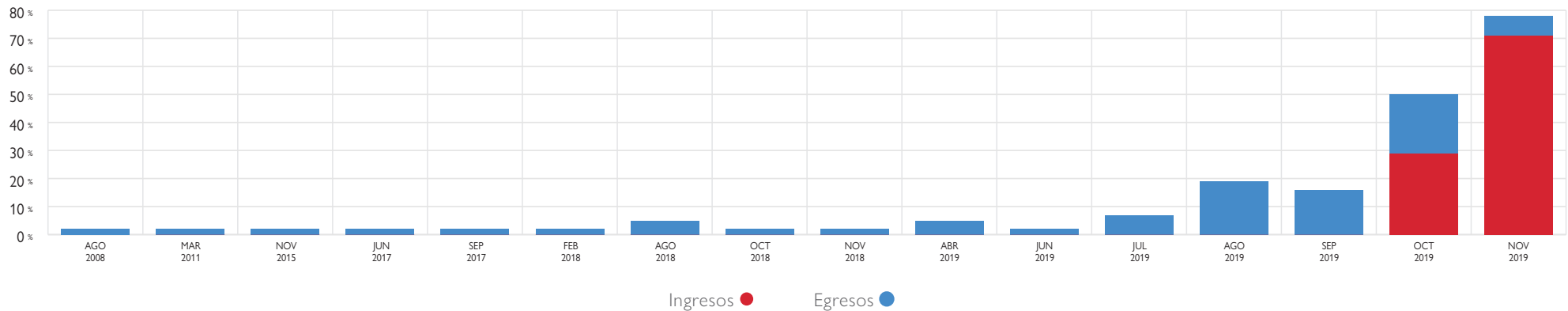
El estatus migratorio “Otro” (5%) corresponde a las respuestas “Profesional” (2.5%) e “independiente” (2.5%)

RUTA MIGRATORIA

Estado donde inicio su viaje



f. Fecha que salió de su de residencia habitual en Venezuela



g. Tiempo que estuvo o espera quedarse en Costa Rica

	Ingreso	Egreso
Menos de 1 mes	37%	33%
1 mes a 3 meses	49%	35%
3 meses a 6 meses	0%	14%
6 meses a 1 año	0%	0%
Más de 1 año	0%	16%
Permanentemente	9%	0%
Aún no sabe	5%	2%
Prefiere no responder	0%	0%



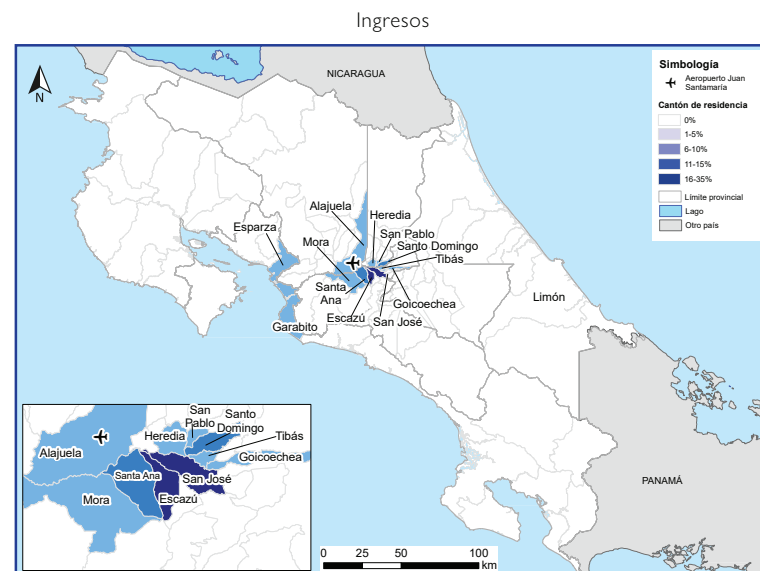
De las personas encuestadas que ingresaron a Costa Rica, un **66%** realizó su viaje solo, el **34%** viaja con grupo familiar (con un promedio de 1 persona acompañante). El **69%** indica que Costa Rica es el destino final de su viaje, **29%** Venezuela y **3%** que su destino final es El Salvador.



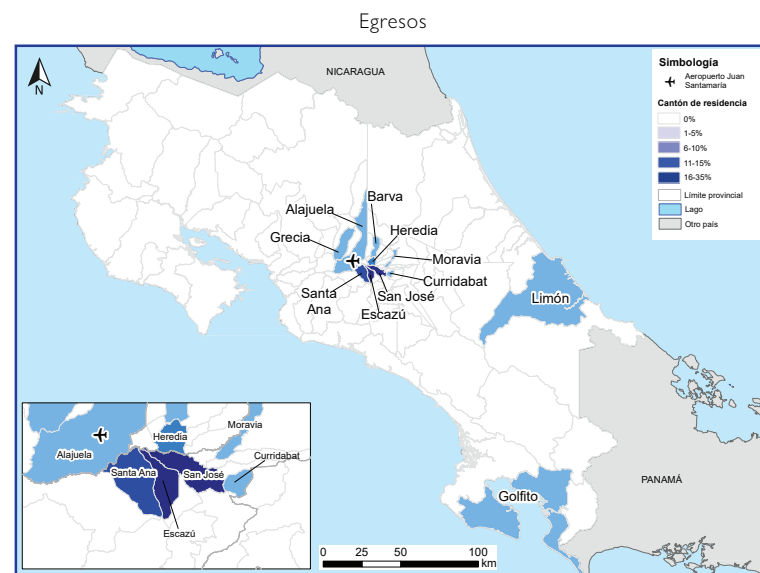
De las personas que egresaron o salieron de Costa Rica hacia Venezuela, el **77%** viajó sólo, el **21%** con el grupo familiar y **2%** con grupo no familiar (con un promedio de 1 persona acompañante). El **67%** que salió de Costa Rica indica que Venezuela es el destino final, un 1% Estados Unidos, y un **30%** indica que su país de destino final es Costa Rica, por lo que se puede esperar que vuelvan a regresar a Costa Rica.

Respecto a la población encuestada que ingresan a Costa Rica, el cantón donde más encuestados vana residir es San José (29%), seguido por Escazú (20%), Santa Ana (6%), Santo Domingo (6%), Alajuela, Heredia, San Pablo, Esparza, Garabito, Goicoechea y Tibás con 3% cada uno, y un 18% desconoce el cantón donde va a vivir. Mientras que de los que salen de Costa Rica, un 20% residió en el cantón de San José, seguido por Escazú (16%), Santa Ana (12%), Heredia (9%), Alajuela (5%), Curridabat (5%), Grecia, Barva, Limón, Golfito y Moravia con 2% cada uno, y un 23% desconoce el cantón donde residió.

Cantón de residencia en Costa Rica



20% desconoce su cantón de residencia sin embargo si conoce su provincia de residencia: 11% de la provincia de San José, 6% de Alajuela y 3% de Guanacaste.



21% desconoce su cantón de residencia sin embargo si conoce su provincia de residencia: 7% de la provincia de San José, 5% de Alajuela, 2% de Cartago, y 2% de Puntarenas.