

Cette analyse présente les principaux résultats des collectes d'intentions sur les solutions durables envisagées par les populations déplacées des sites CINQUANTENAIRE, KALONDA, KALUNGA, MUKUKU, et KALENGE en territoire de KALEMIE, province du TANGANYIKA. Ces intentions ont été collectées en Aout 2020, après une forte sensibilisation des PDI sur les solutions durables et sur le caractère volontaire du retour. Lors de cette collecte d'intentions, chaque ménage déplacé s'est exprimé sur trois options : L'intégration locale (dans lieu de déplacement), la relocalisation (installation dans une autre partie du pays dans ce cas précis dans un groupement autre de celui de provenance ou de déplacement) et le retour dans la zone de provenance ou d'origine (mouvement des sites vers la zones de provenance ou d'origine). En dehors de ces options, les ménages n'ayant pas encore optés pour une solution durable se sont exprimés sur la possibilité d'être transférés dans un autre site de déplacement.

25,394 individus

 CONCERNÉES PAR DES BESOINS D'ASSISTANCE
 AUX SOLUTIONS DURABLES

17,087 individus

 SONT FAVORABLES À UNE SOLUTION DE
 RELOCALISATION

1,210 individus

 SONT FAVORABLE À UNE SOLUTION
 D'INTEGRATION LOCALE

3,715 individus

 SONT FAVORABLES À UNE SOLUTION DE
 RETOUR VERS LEURS LIEUX DE PROVENANCE

5 Sites

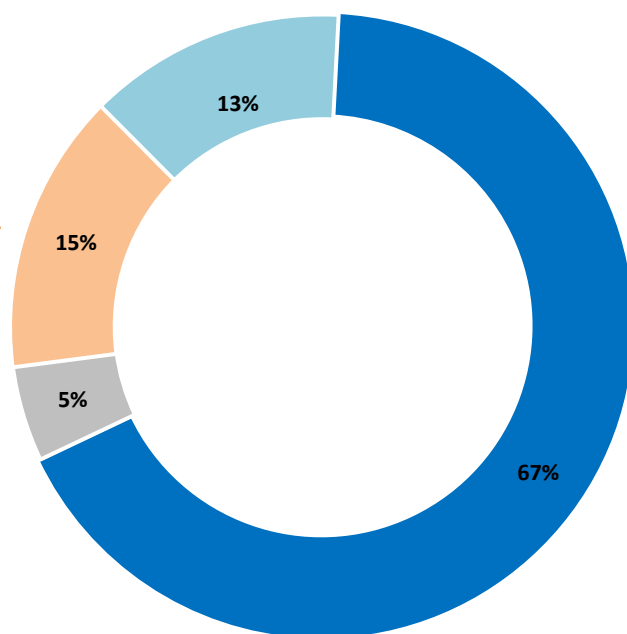
 DE DÉPLACEMENT CIBLÉS POUR LA
 COLLECTE D'INTENTIONS

3,385 individus

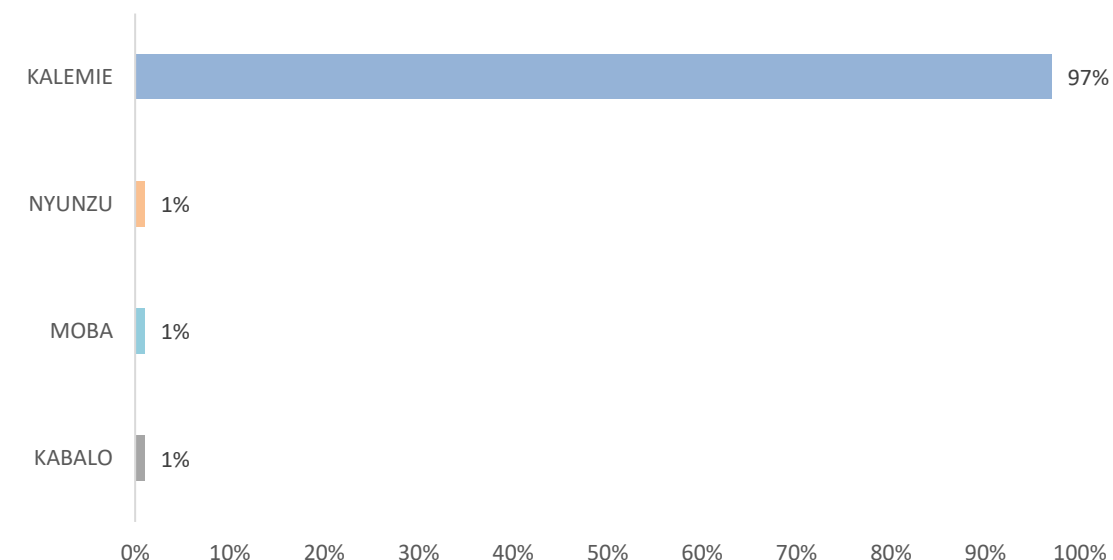
 SONT FAVORABLES À UNE SOLUTION DE
 TRANSFERT DANS UN AUTRE SITE

INTENTION SUR LES SOLUTIONS DURABLES ET TRANSFERT
SOLUTIONS DURABLES

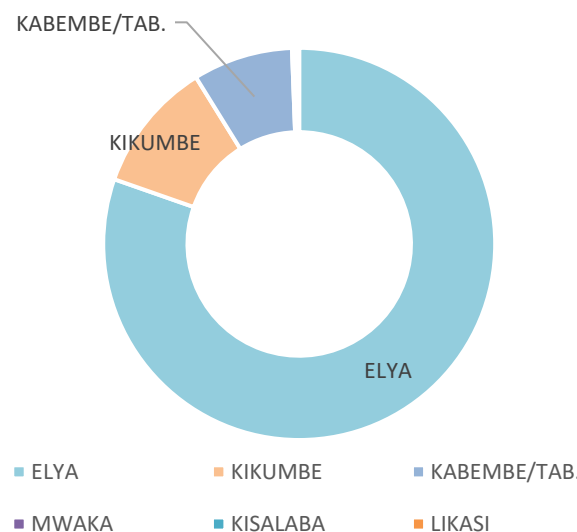
- RELOCALISATION
- INTEGRATION LOCALE
- RETOUR VERS LA ZONE DE PROVENANCE OU D'ORIGINE
- TRANSFERT VERS UN AUTRE SITE



La majorité des personnes déplacées de ces cinq sites désirent se « relocaliser », soient 67%. D'autre part, 15% veulent retourner dans leurs zones de provenance. Seulement 5% envisage de s'intégrer localement dans la ville de Kalemie. 263 ménages de 828 individus n'étaient pas présents dans les sites lors des opérations. Leurs intentions n'ont pas été collectées. Le statut de ces ménages sera connu au moment de la mise en œuvre des activités d'appui aux solutions durables.

TERRITOIRES DE DESTINATIONS PROBABLES


La majorité des personnes déplacées internes 97% soit 21,986 individus ont affirmé avoir l'intention de se rendre dans le territoire de KALEMIE comme destination.

SITES DE DESTINATIONS PROBABLES


SITE DE TRANSFERT	INDIV.
ELYA	2,720
KIKUMBE	366
KALENGE/TAB.	279
MWAKA	10
KISALABA	6
LIKASI	4

13%, soit 3,385 individus n'ont pas encore optés pour une solution durable et souhaitent être transférés vers un autre site. La majorité des personnes déplacées internes n'ayant pas encore opté pour une solution durable affirme avoir l'intention de se rendre dans le site d'Elya comme option d'installation.

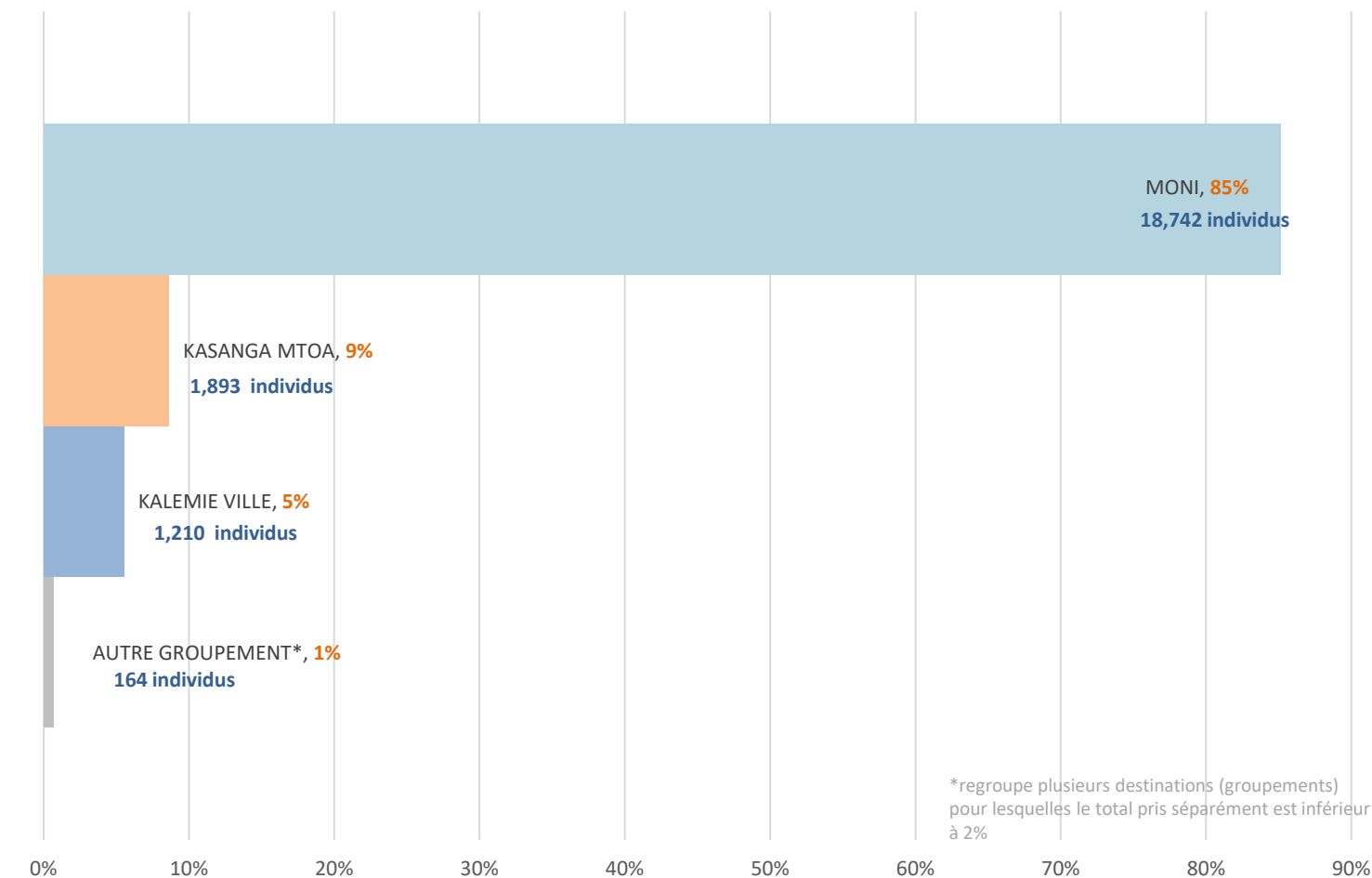
TABLEAU SYNTHETIQUE DES DONNEES PAR CHOIX

Ce tableau présente les statistiques des ménages enquêtés sur base de leur choix de modalité de solutions durables, et ceux qui n'ont pas encore optés pour une solution durable.

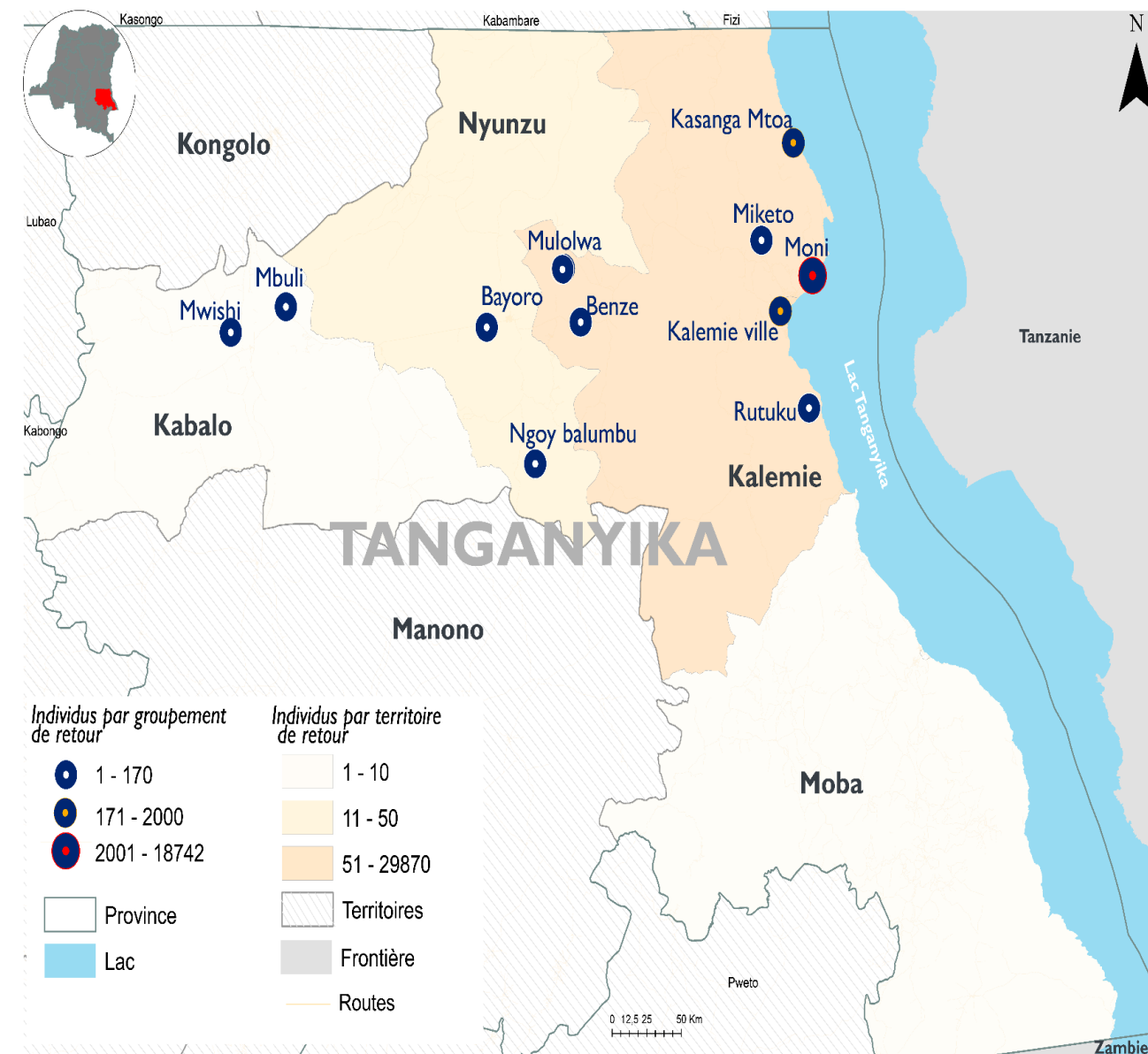
SITES	RETOUR VERS LA ZONE DE PROVENANCE OU D'ORIGINE			INTEGRATION LOCALE			RELOCALISATION			TRANSFERT VERS UN AUTRE SITE*			INTENTIONS COLLECTÉES			MÉNAGES ABSENTS	
	MENAG.	INDIV.	IND.%	MENAG.	INDIV.	IND.%	MENAG.	INDIV.	IND.%	MENAG.	INDIV.	IND.%	MENAG.	INDIV.	IND.%	MENAG.	INDIV.
CINQUANTENAIRE	3	7	1%	1	5	0%	298	1,146	99%	1	6	1%	303	1,164	100%	18	74
KALENGE	3	6	0%	335	1,169	71%	118	441	27%	10	34	2%	466	1,650	100%	26	77
KALONDA	0	0	0%	4	12	0%	2,097	6,753	99%	15	38	1%	2,116	6,803	100%	81	223
KALUNGA	400	1,377	11%	4	20	0%	1,977	7,937	63%	834	3303	26%	3,215	12,637	100%	85	280
MUKUKU	607	2,325	74%	1	4	0%	197	807	26%	1	4	0%	806	3,140	100%	53	174
TOTAL DES SITES	1,013	3,715	15%	345	1,210	5%	4,687	17,084	67%	861	3,385	13%	6,906	25,394	100%	263	828



GROUPEMENTS DE DESTINATIONS PROBABLES



Le groupement de **MONI** totalise 85% des intentions exprimées, le groupement de **KASANGA MTOA** 9% et le groupement de **KALEMIE VILLE** 5%.



Individus par groupement de retour	Individus par territoire de retour
● 1 - 170	■ 1 - 10
● 171 - 2000	■ 11 - 50
● 2001 - 18742	■ 51 - 29870
□ Province	▨ Territoires
■ Lac	■ Frontière
	— Routes