



## SUIVI DES URGENCES

PROFILS DES  
PERSONNES AFFECTÉES  
PAR LES INONDATIONS  
DE N'DJAMENA

CENTRE COLLECTIF  
**GRILLAGE**  
(9<sup>ÈME</sup> ARRONDISSEMENT)

DÉCEMBRE 2020

### I. CONTEXTE

L'outil de suivi des urgences (ETT, *Emergency Tracking Tool*) de la Matrice de suivi des déplacements (DTM, *Displacement Tracking Matrix*) a pour but de recueillir des informations sur les mouvements importants et soudains de populations. Suite à des inondations survenues depuis la fin du mois de juillet 2020 à N'Djamena, plus de 5 000 ménages ont été contraints de quitter leurs résidences. Par ailleurs, à la fin du mois d'octobre 2020, la rupture d'une digue dans le quartier de Gardolé Djedide/Dingangali a également entraîné le déplacement de plusieurs milliers de personnes. La majorité des personnes déplacées sont accueillies sur le site Tradex, situé dans le 9<sup>ème</sup> arrondissement de la ville de N'Djamena (voir le [rapport sur les profils de ces personnes](#)). Le **centre collectif Grillage**, situé dans le même arrondissement, fait partie des autres lieux d'accueil de ces personnes: **698 ménages (3 534 individus)** y sont actuellement installés. Ce rapport vise à présenter les profils des personnes résidant actuellement dans ce centre.

### 2. MÉTHODOLOGIE, OBJECTIF ET LIMITES

Les données présentées dans ce rapport ont été collectées à travers l'enregistrement des **698 ménages présents dans le centre Grillage**, ainsi que le **profilage d'un échantillon aléatoire de 137 ménages**, effectués le **30 novembre 2020** par les équipes des organisations membres du cluster CCCM et les autorités de la mairie de la commune du 9<sup>ème</sup> arrondissement. Le présent rapport vise à **fournir des informations sur les profils démographiques de ces personnes déplacées, ainsi qu'un aperçu de leurs besoins**. Les données sur le nombre de ménages et d'individus présents dans le centre collectif, ainsi que sur les profils des personnes en charge des ménages ont été collectées à travers l'enregistrement, tandis que toutes les autres données sont issues du profilage. Les résultats présentés ne concernent que les personnes déplacées dans le centre Grillage, et ne peuvent pas être généralisés à la totalité de la population déplacée par les inondations à N'Djamena. Il ne s'agit pas non plus d'effectuer une évaluation poussée des besoins sectoriels dans le centre.

### 3. PROFIL DÉMOGRAPHIQUE ET VULNÉRABILITÉS

En moyenne, les ménages présents dans le centre Grillage sont composés de **cinq personnes**. Plus de la moitié (53%) des personnes sont des **femmes**. La majorité (61%) sont des **mineur.e.s**: dont 31 pour cent de garçons et 30 pour cent de filles. Il est à noter que **les enfants âgés de 0 à 5 ans représentent à eux seuls plus d'un quart (26%) du total des individus déplacés**. Par ailleurs, pour la majorité des ménages (74%), **seul un parent est présent dans le centre**. En effet, dans de nombreux cas, le père est resté dans le lieu de provenance afin de veiller aux biens du ménage, pendant que la mère est dans le centre avec les enfants. Ainsi, 61 pour cent des personnes en charge des ménages au niveau du centre sont des **femmes**. La plupart (69%) ont entre 26 et 59 ans. Lors du profilage, un certain nombre de **vulnérabilités** ont été identifiées. En effet, 13 pour cent des personnes sont âgées de 60 ans et plus (parmi lesquelles 11 pour cent sont des femmes), 7 pour cent sont des enfants séparés de leurs parents, et les personnes souffrant d'une maladie chronique ou grave, les femmes allaitantes et les personnes prenant des médicaments représentent 5 pour cent des individus.



**698 ménages (3 534 individus) identifiés**  
**137 ménages interrogés pour le profilage**

#### PROFIL DÉMOGRAPHIQUE ET VULNÉRABILITÉS

Fig.1: Répartition des personnes déplacées par sexe et par âge

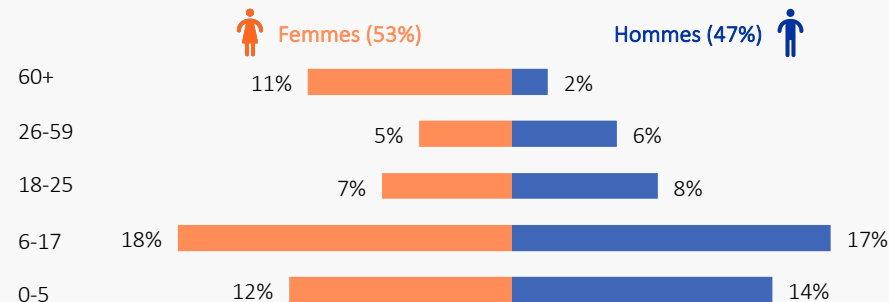
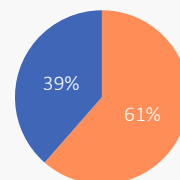
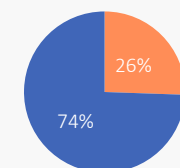


Fig.2: Sexe de la personne en charge du ménage dans le centre



■ Femmes ■ Hommes

Fig.4: Présence des parents dans le centre



■ Deux parents dans le centre  
■ Un parent dans le centre

Fig.3: Âge de la personne en charge du ménage dans le centre

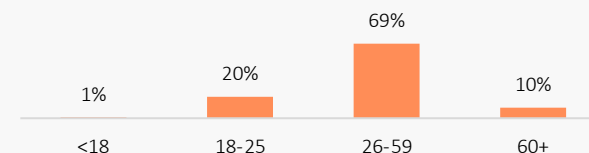
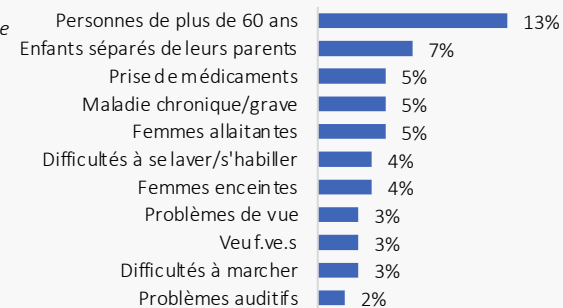


Fig.5: Principales vulnérabilités des personnes déplacées





### 4. PROVENANCES ET PÉRIODES DE DÉPLACEMENT

La totalité des ménages accueillis dans le centre Grillage proviennent du **9<sup>ème</sup> arrondissement** de N'Djamena. Avant leur déplacement, plus de la moitié résidaient au sein du **quartier Walia** (52%) et 47 pour cent provenaient du quartier **Gardolé Djedid/Dingangali**.

La majorité des ménages ont été déplacés au mois d'**octobre 2020** (81%) et 18 pour cent sont arrivés en novembre 2020.

### 5. SITUATION ANTÉRIEURE AU DÉPLACEMENT

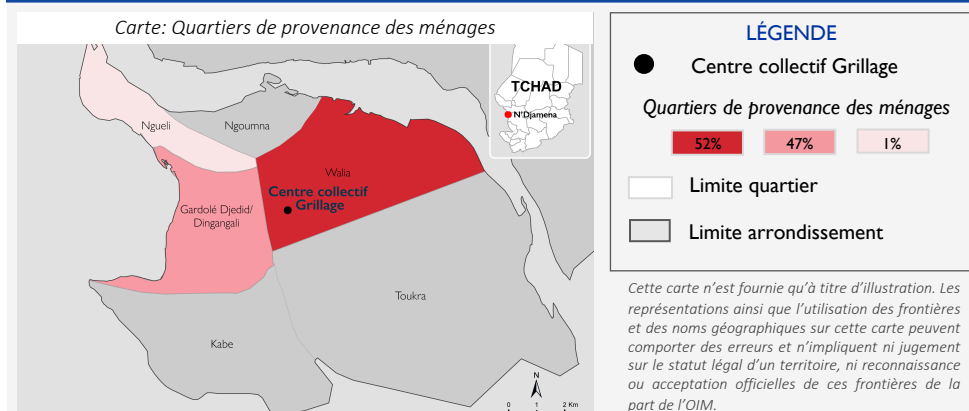
Avant leur déplacement, la plus grande partie des principaux soutiens des ménages étaient **commerçants** (38%). Par ailleurs, les personnes sans emploi et les maçons représentaient 10 pour cent du total.

La plupart des ménages (60%) vivaient dans des **maisons construites en dur** avant leur déplacement, 24 pour cent résidaient dans des maisons en banco et 16 pour cent vivaient dans des abris en paille ou en tôle. La plupart des ménages étaient **locataires** (43%) ou **propriétaires** de leur maison (41%). En outre, 16 pour cent étaient hébergés gratuitement chez des membres de leur famille.

Par ailleurs, parmi les 81 pour cent de ménages ayant des enfants en âge scolaire, **91 pour cent ont indiqué que tous ces enfants fréquentaient une école** avant leur déplacement, et avant la fermeture des écoles dans le cadre des mesures gouvernementales de prévention contre la pandémie de COVID-19. Dans la plupart des cas, pour les ménages dont les enfants allaient à l'école, celle-ci se trouvait à une distance à pied de plus d'une heure (71%) de leur résidence.

La majorité des enfants en âge scolaire ont un **niveau primaire**. En effet, 84 pour cent des ménages comprennent au moins un enfant à ce niveau. Par ailleurs, 36 pour cent des ménages ont au moins un enfant de niveau secondaire, et 34 pour cent ont au moins un enfant au lycée.

### PROVENANCES



### SITUATION ANTÉRIEURE AU DÉPLACEMENT

Fig.7: Statut professionnel du principal soutien du ménage avant le déplacement

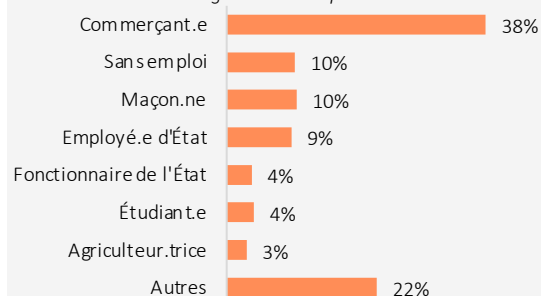


Fig.8: Type de logement occupé avant le déplacement

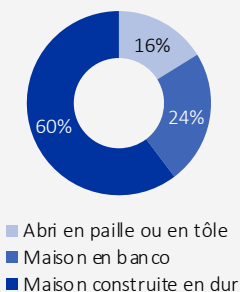


Fig.9: Moyen d'hébergement avant le déplacement

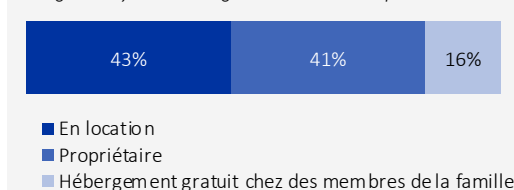
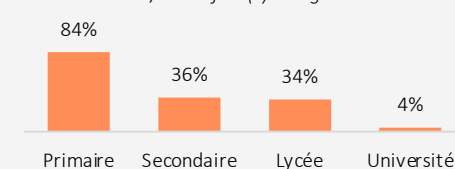


Fig.10: « Quel est le niveau d'éducation actuel de votre/vos enfant(s) en âge scolaire? »



### 6. SITUATION ACTUELLE

Suite aux inondations, la majorité des ménages (74%) ont indiqué que **leur logement avait été partiellement (56%) ou entièrement (18%) détruit**. Seuls 26 pour cent ont pu préserver leur abri sans aucune destruction: dans ce cas, celui-ci a été inondé sans être détruit. Dans le centre collectif, les ménages vivent dans des abris de fortune.

Soixante pour cent des ménages ont **perdu des possessions** pendant leur déplacement. Parmi eux, 61 pour cent ont indiqué avoir perdu des **articles ménagers** et 18 pour cent ont cité la perte d'équipements et d'outils de travail. Les possessions perdues au cours du déplacement incluent également le bétail (9%) et les récoltes (5%). En outre, **25 pour cent des ménages dont certains ou tous les enfants en âge scolaire fréquentaient une école ont indiqué que ces derniers ne fréquentent plus l'école**, principalement à cause de la fermeture de l'école (59%) ou du manque de moyens financiers (26%). Par ailleurs, 46 pour cent des ménages ont vu leur **principal soutien financier perdre l'accès à son travail** suite au déplacement, notamment car le lieu de travail a été affecté par les inondations (63%) ou est devenu trop distant (19%), ou à cause de la perte d'outils de travail (26%). Il est également à signaler que 15 pour cent des personnes interrogées ont indiqué avoir été **séparées d'un ou plusieurs membres de leur ménage** suite à leur déplacement. Parmi elles, la totalité savent où ces personnes se trouvent.

La vaste majorité des ménages considèrent que **leurs relations avec la communauté hôte autour du centre Grillage sont bonnes (74%) ou excellentes (19%)**.

### 7. BESOINS PRIORITAIRES

Les principaux **besoins prioritaires actuels** exprimés par les ménages (c'est-à-dire ceux qui ont été mentionnés le plus fréquemment parmi leurs trois besoins prioritaires) sont la **nourriture (30%)** et les **articles non alimentaires (22%)**. Sept pour cent des ménages ont également indiqué avoir urgemment besoin de **services de santé** au niveau du centre collectif. En effet, depuis leur déplacement, 63 pour cent des ménages ont indiqué qu'un ou plusieurs de leurs membres sont tombés malades. Les problèmes de santé les plus cités sont le **paludisme (88% des ménages)**, la **fièvre (41%)** et la **diarrhée (22%)**.

En ce qui concerne les **besoins prioritaires des ménages lorsqu'ils pourront rentrer dans leurs zones de provenance**, 22 pour cent des ménages ont mentionné en premier lieu les **abris** et 17 pour cent ont cité les **moyens de subsistance**. Parmi ces derniers, 77 pour cent souhaiteraient exercer un petit commerce à leur retour dans leur lieu de provenance. Enfin, 14 pour cent ont cité la **nourriture** et l'**argent liquide**.

### SITUATION ACTUELLE

Fig.11: État actuel du logement des ménages dans leur lieu de provenance



**60%** ont perdu des possessions

**46%** ne peuvent plus exercer leur travail

**25%** ne fréquentent plus l'école

**15%** ont été séparés d'un ou plusieurs membre(s) du ménage

### BESOINS PRIORITAIRES

Fig.12: Principaux besoins prioritaires actuels exprimés Fig. 13: Principaux besoins prioritaires des ménages à leur retour dans leur zone de provenance

