



## SUIVI DES URGENCES

PROFILS DES  
PERSONNES AFFECTÉES  
PAR LES INONDATIONS  
DE N'DJAMENA

SITE TRADEX  
(9<sup>ÈME</sup> ARRONDISSEMENT)

DÉCEMBRE 2020

### I. CONTEXTE

L'outil de suivi des urgences (ETT, *Emergency Tracking Tool*) de la Matrice de suivi des déplacements (DTM, *Displacement Tracking Matrix*) a pour but de recueillir des informations sur les mouvements importants et soudains de populations. Suite à des **inondations** survenues depuis la fin du mois de juillet 2020 à N'Djamena, plus de 5 000 ménages ont été contraints de quitter leurs résidences. Pour accueillir les personnes sans abri, les autorités et la communauté humanitaire ont identifié le site Tradex, situé dans le 9<sup>ème</sup> arrondissement, où ont été installés 98 ménages (562 individus). Les profils de ces personnes ont été présentés dans un [premier rapport](#) publié en octobre 2020. Par ailleurs, à la fin du mois d'octobre 2020, la **rupture d'une digue** dans le quartier de Gardolé Djedide/Dingangali a conduit plusieurs milliers d'autres personnes à se réfugier sur ce même site. Ce rapport vise à **mettre à jour les informations sur les profils des personnes résidant actuellement sur le site.**

### 2. MÉTHODOLOGIE, OBJECTIF ET LIMITES

Les données présentées dans ce rapport ont été collectées à travers **l'enregistrement des 3 403 ménages présents sur le site Tradex**, ainsi que le **profilage d'un échantillon de 699 ménages**. Les données concernant les 98 ménages arrivés en premier sur le site ont été collectées en octobre 2020, tandis que celles qui concernent les ménages arrivés suite à la rupture de la digue ont été recueillies **du 20 au 23 novembre 2020** par les équipes des organisations membres du cluster CCCM et les autorités de la mairie de la commune du 9<sup>ème</sup> arrondissement. Le présent rapport cherche à fournir des informations sur les profils démographiques de ces personnes déplacées, ainsi qu'un aperçu de leurs besoins. Les données sur le nombre de ménages et d'individus présents sur le site, ainsi que sur les profils des personnes en charge des ménages ont été collectées à travers l'enregistrement, tandis que toutes les autres données sont issues du profilage. Les résultats présentés ne concernent que les personnes déplacées sur le site Tradex, et ne peuvent pas être généralisés à la totalité de la population déplacée par les inondations à N'Djamena. Il ne s'agit pas non plus d'effectuer une évaluation poussée des besoins sectoriels sur le site.

### 3. PROFIL DÉMOGRAPHIQUE ET VULNÉRABILITÉS

En moyenne, les ménages présents sur le site Tradex sont composés de **cinq personnes**. La moitié (50%) des personnes sont des **femmes**. La majorité (61%) sont des **mineur.e.s**: 31 pour cent sont des garçons et 30 pour cent sont des filles. Il est à noter que **les enfants âgés de 0 à 5 ans représentent à eux seuls un quart (25%) du total des individus déplacés**. Par ailleurs, pour la majorité des ménages (63%), **seul un parent est présent sur le site**. En effet, dans de nombreux cas, le père est resté dans le lieu de provenance afin de garder les biens du ménage, pendant que la mère est sur le site avec les enfants. Ainsi, 66 pour cent des personnes en charge des ménages au niveau du site sont des **femmes**. La plupart (70%) ont entre 26 et 59 ans. Lors du profilage, un certain nombre de **vulnérabilités** ont été identifiées. En effet, 6 pour cent sont des personnes âgées de 60 ans et plus, et les personnes souffrant d'une maladie chronique ou grave, les femmes allaitantes et les enfants séparés de leurs parents représentent chacun 5 pour cent des individus.



**3 403 ménages (16 375 individus) identifiés**  
**699 ménages interrogés pour le profilage**

#### PROFIL DÉMOGRAPHIQUE ET VULNÉRABILITÉS

Fig.1: Répartition des personnes déplacées par sexe et par âge

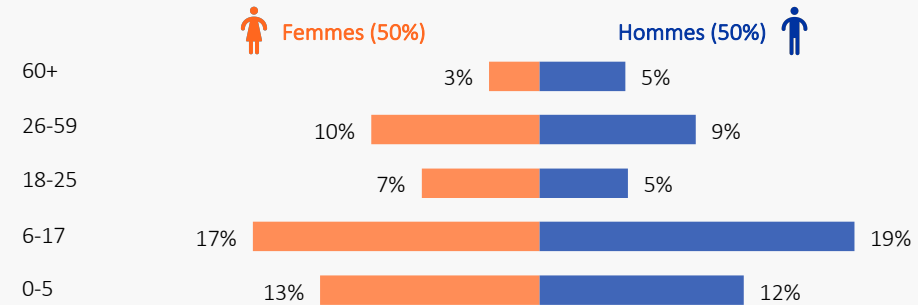


Fig.2: Sexe de la personne en charge du ménage sur le site

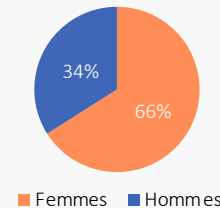


Fig.3: Âge de la personne en charge du ménage sur le site

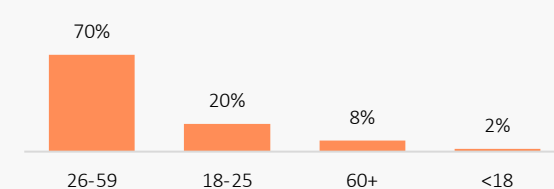


Fig.4: Présence des parents sur le site

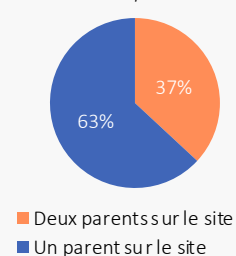
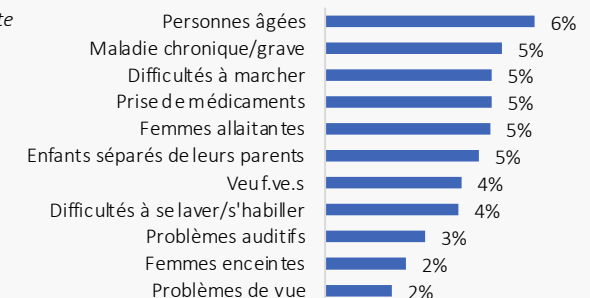


Fig.5: Principales vulnérabilités des personnes déplacées





### 4. PROVENANCES ET PÉRIODES DE DÉPLACEMENT

La totalité des ménages accueillis sur le site Tradex proviennent du 9<sup>ème</sup> arrondissement de N'Djamena. Avant leur déplacement, le plus grand nombre résidaient au sein des **quartiers Gardolé Djedid/Dingangali** (49%), au sein duquel a eu lieu une rupture de digue, et **Walia** (35%).

La plus grande partie des ménages ont été déplacés aux mois d'**octobre** (41%) et de **novembre** (44%) 2020. Par ailleurs, 13 pour cent ont été déplacés au cours du mois d'août 2020, qui a été caractérisé par de fortes pluies et des inondations.

### 5. SITUATION ANTÉRIEURE AU DÉPLACEMENT

Avant leur déplacement, la plus grande partie des principaux soutiens des ménages étaient **commerçants** (43%). Par ailleurs, 17 pour cent étaient sans emploi.

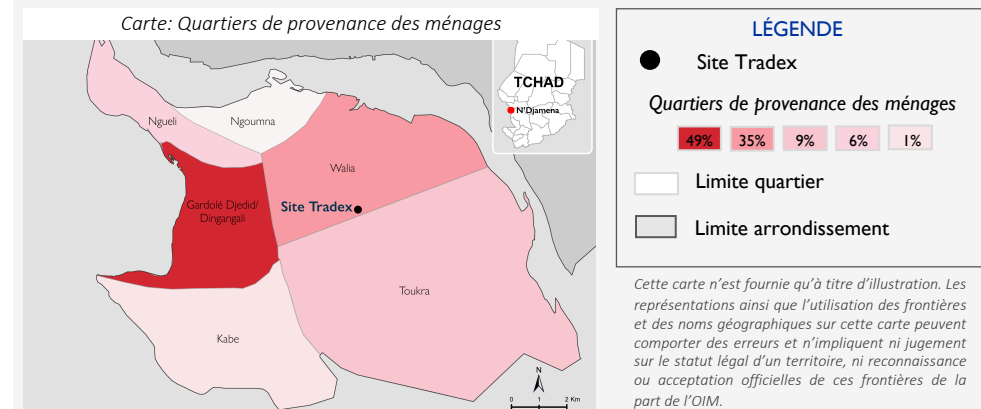
Une proportion importante des ménages (43%) vivaient dans des **maisons construites en dur** avant leur déplacement, et 39 pour cent résidaient dans des **maisons en banco**. Par ailleurs, 18 pour cent vivaient dans des abris en paille ou en tôle. La plupart des ménages étaient **locataires** (43%) ou **propriétaires** de leurs maisons (40%). En outre, 17 pour cent étaient hébergés gratuitement chez des membres de leur famille.

En ce qui concerne l'accès à la santé, 86 pour cent des ménages ont indiqué qu'ils avaient **accès aux services de santé** avant leur déplacement. Parmi ceux-ci, 64 pour cent avaient accès à un centre de santé, 36 pour cent à des vendeurs ambulants de produits pharmaceutiques (« Docteur Choukou ») et 35 pour cent à un hôpital.

Par ailleurs, parmi les 90 pour cent de ménages ayant des enfants en âge scolaire, **85 pour cent ont indiqué que tous ces enfants fréquentaient une école** avant leur déplacement, et avant la fermeture des écoles dans le cadre des mesures gouvernementales de prévention contre la pandémie de COVID-19. Onze pour cent ont indiqué que seule une partie des enfants en âge scolaire fréquentaient une école, et 4 pour cent que ce n'était le cas d'aucun d'entre eux. La principale raison pour laquelle tous les enfants du ménage ne fréquentaient pas l'école était le manque de moyens financiers (73%). Dans la plupart des cas, pour les ménages dont les enfants allaient à l'école, celle-ci se trouvait à une distance à pied de 30 minutes à une heure (40%) ou de 15 à 30 minutes (36%) de leur résidence.

La majorité des enfants en âge scolaire ont un **niveau primaire**. En effet, 86 pour cent des ménages comprennent au moins un enfant à ce niveau. Par ailleurs, 32 pour cent des ménages ont au moins un enfant de niveau secondaire, et un quart d'entre eux ont au moins un enfant ayant atteint le lycée.

### PROVENANCES



### SITUATION ANTÉRIEURE AU DÉPLACEMENT

Fig.7: Statut professionnel du principal soutien du ménage avant le déplacement

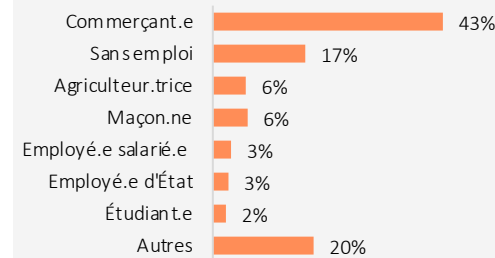


Fig.8: Type de logement occupé avant le déplacement

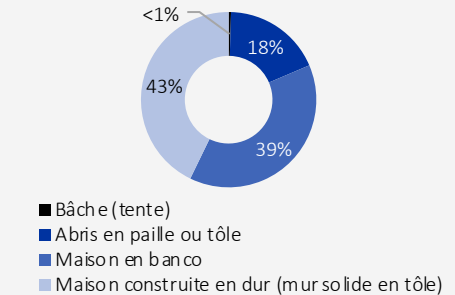


Fig.9: Moyen d'hébergement avant le déplacement

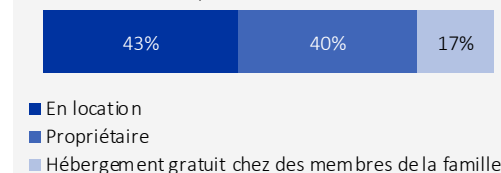
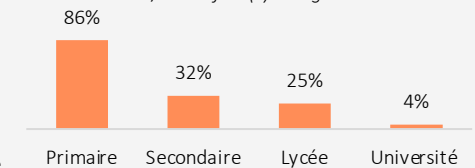


Fig.10: « Quel est le niveau d'éducation actuel de votre/vos enfant(s) en âge scolaire? »



### 6. SITUATION ACTUELLE

Suite aux inondations, la majorité des ménages (84%) ont indiqué que **leur logement avait été partiellement (55%) ou entièrement (29%) détruit**. Seuls 16 pour cent ont pu conserver leur abri en bon état: dans ce cas, celui-ci a été inondé sans être détruit. Actuellement, les 98 ménages arrivés en premier sur le site vivent dans des abris d'urgence (des abris en ossature en bois, couverts par des bâches), tandis que les autres ménages sont installés dans des abris de fortune.

Soixante-douze pour cent des ménages ont **perdu des possessions** pendant leur déplacement. Parmi eux, 69 pour cent ont indiqué avoir perdu des **articles ménagers** et 28 pour cent ont cité la perte d'équipements et outils de travail. Les possessions perdues au cours du déplacement incluent également le bétail (19%) et les exploitations agricoles (15%). En outre, **28 pour cent des ménages dont certains ou tous les enfants en âge scolaire fréquentaient une école ont indiqué que ces derniers ne fréquentent plus l'école**, principalement à cause du manque de moyens financiers. En effet, 61 pour cent des ménages ont vu leur **principal soutien financier perdre l'accès à son travail** suite au déplacement, notamment car le lieu de travail a été affecté par les inondations (50%) ou est devenu trop distant (24%), ou à cause de la perte d'outils de travail (28%). Il est également à signaler que 21 pour cent des personnes interrogées ont indiqué avoir été **séparées d'un ou plusieurs membres de leur ménage** suite à leur déplacement. Parmi elles, la grande majorité (93%) savent où ces personnes se trouvent.

La vaste majorité des ménages considèrent que **leurs relations avec la communauté hôte autour du site Tradex sont bonnes (72%) ou excellentes (21%)**.

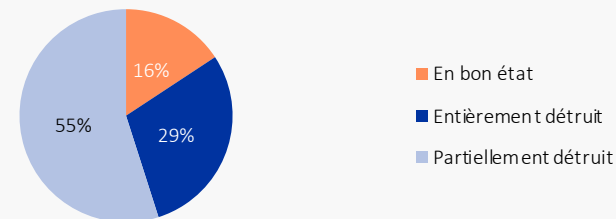
### 7. BESOINS PRIORITAIRES

Les **besoins prioritaires actuels** exprimés par les ménages (c'est-à-dire ceux qui ont été mentionnés le plus fréquemment parmi leurs trois besoins prioritaires) sont la **nourriture (26%)**, les **abris (19%)** et les **articles non alimentaires (15%)**. Neuf pour cent des ménages ont également indiqué avoir urgemment besoin de **services de santé** au niveau du site. En effet, depuis leur déplacement, 73 pour cent des ménages ont indiqué qu'un ou plusieurs de leurs membres sont tombés malades. Les problèmes de santé les plus cités sont le **paludisme (75% des ménages)**, la **fièvre (44%)** et la **diarrhée (21%)**. Une seule clinique mobile est disponible au niveau du site et les personnes déplacées n'ont pas de moyens financiers pour accéder à d'autres services de santé existant dans la zone.

En ce qui concerne les **besoins prioritaires des ménages lorsqu'ils rentreront dans leurs zones de provenance**, 20 pour cent des ménages ont mentionné en premier lieu les **abris** et 18 pour cent ont cité les **moyens de subsistance**. Parmi ces derniers, 86 pour cent souhaiteraient exercer un petit commerce à leur retour dans leur lieu de provenance. Par ailleurs, 14 pour cent ont cité la nourriture.

### SITUATION ACTUELLE

Fig.11: État actuel du logement des ménages dans leur lieu de provenance



**72%** ont perdu des possessions

**61%** ne peuvent plus exercer leur travail

**28%** ne fréquentent plus l'école

**21%** ont été séparés d'un ou plusieurs membre(s) du ménage

### BESOINS PRIORITAIRES

Fig.12: Principaux besoins prioritaires actuels exprimés

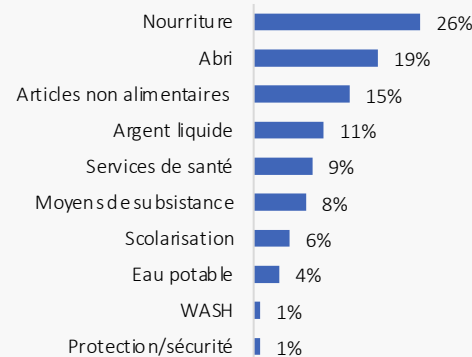


Fig. 13: Principaux besoins prioritaires des ménages à leur retour dans leur zone de provenance

