



BURUNDI - MATRICE DE SUIVI DES DÉPLACEMENTS

Cette activité de la DTM est financée par:

**RAPPORT DE L'ENQUÊTE
DES INTENTIONS DE RETOUR
GATUMBA**



USAID
FROM THE AMERICAN PEOPLE

INTRODUCTION

En date du 19 Avril et 1 Mai 2020, la province de Bujumbura Rural, commune de Mutimbuzi, zone de Gatumba a été touchée par des fortes inondations qui ont affecté plus de 45,000 personnes inclues 17,792 déplacés. Ces personnes déplacées sont installées dans quatre sites temporaires (Kigaramango, Kinyinya II, Sobel (Maramvya) et Mafubo). Dans le cadre des enquêtes sur les intentions de retour des ménages déplacés due aux inondations, 552 ménages déplacés ont été sélectionnés d'une façon aléatoire dans ces sites.

Les avis exprimés dans ce rapport sont ceux des auteurs et ne reflètent pas nécessairement les points de vue de l'OIM, des donateurs et des partenaires. L'OIM croit profondément que la migration humaine et ordonnée est bénéfique pour les migrants et la société. En tant qu'organisation intergouvernementale, l'OIM agit avec ses partenaires de la communauté internationale afin d'aider à résoudre les problèmes opérationnels que pose la migration ; de faire mieux comprendre quels en sont les enjeux ; d'encourager le développement économique et social grâce à la migration ; et de préserver la dignité humaine et le bien-être des migrants.

RESULTATS CLES DE L'ENQUETE



56% de ménages enquêtés ont rapporté ne pas avoir l'intention de quitter les lieux de déplacement, la principale cause était l'inaccessibilité du lieu d'origine dû aux inondations.



44% de ménages enquêtés ont rapporté avoir l'intention de quitter les lieux de déplacement, les principales causes étaient le manque d'espace pour leurs familles et la recherche des moyens de subsistances.



69% de ménages font des visites sur les lieux d'origine, principalement pour vérifier l'état de leurs maisons.



Parmi les ménages qui ont indiqué avoir l'intention de quitter les lieux de déplacement, **64%** ont rapporté ne pas pouvoir retourner sur lieu d'origine à cause de logements détruits et du quartier inondé.

ACTIVITES DES MENAGES DEPLACES

Figure 1: Activités des ménages déplacés avant le déplacement

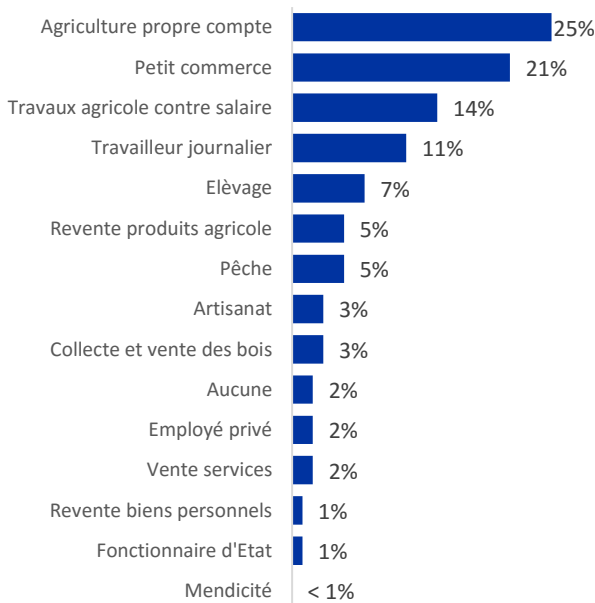
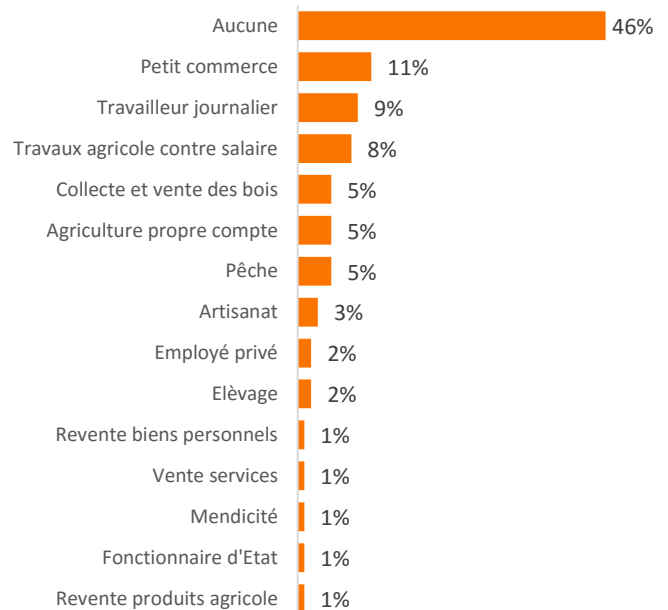


Figure 2: Activités actuelles des ménages déplacés



INTENTION DE QUITTER LE LIEU DE DEPLACEMENT

La majorité des ménages enquêtés (56%) ont rapporté qu'ils n'avaient pas l'intention de quitter le lieu de déplacement, contre 44% qui ont rapporté avoir l'intention de quitter (voir Figure 3). Seuls les ménages du site de Sobel ont indiqué en grande majorité (51%) leur intention de quitter, alors que les autres sites ont majoritairement souhaité rester dans le lieu de déplacement (voir Figure 4).

Figure 3: Intention des ménages déplacés pour quitter le lieu de déplacement

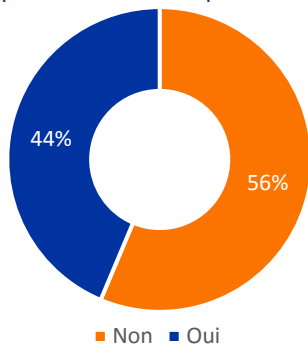
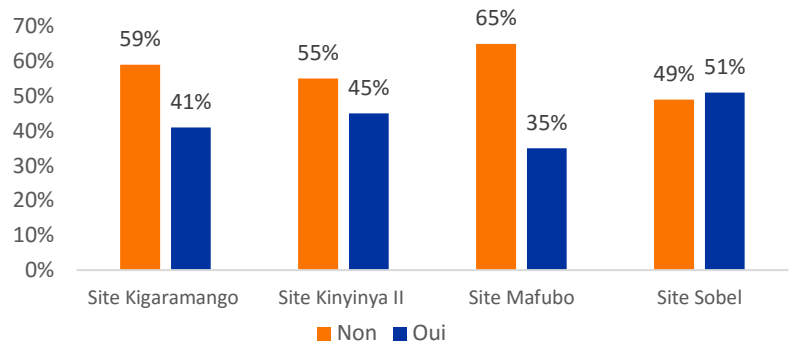


Figure 4: Pourcentage par site des ménages voulant quitter le lieu de déplacement



Parmi ceux qui souhaitent quitter, la plupart ont indiqué le manque d'espace pour leur famille dans les lieux de déplacement (54%) et le besoin de chercher des moyens des subsistances (32%) comme raisons principales (voir Figure 5). De plus, 30% n'avaient pas encore prévu une date de départ, tandis que 25% ont rapporté vouloir quitter le lieu dans la période d'un a trois mois (voir Figure 6). Par ailleurs, les principales raisons empêchant les ménages de quitter dès aujourd'hui sont ; la destruction de leurs logements (38%), l'inondation de leur quartier (26%) et le manque de moyens financiers (14%) (voir Figure 7).

Figure 5: Raisons pour quitter le lieu de déplacement

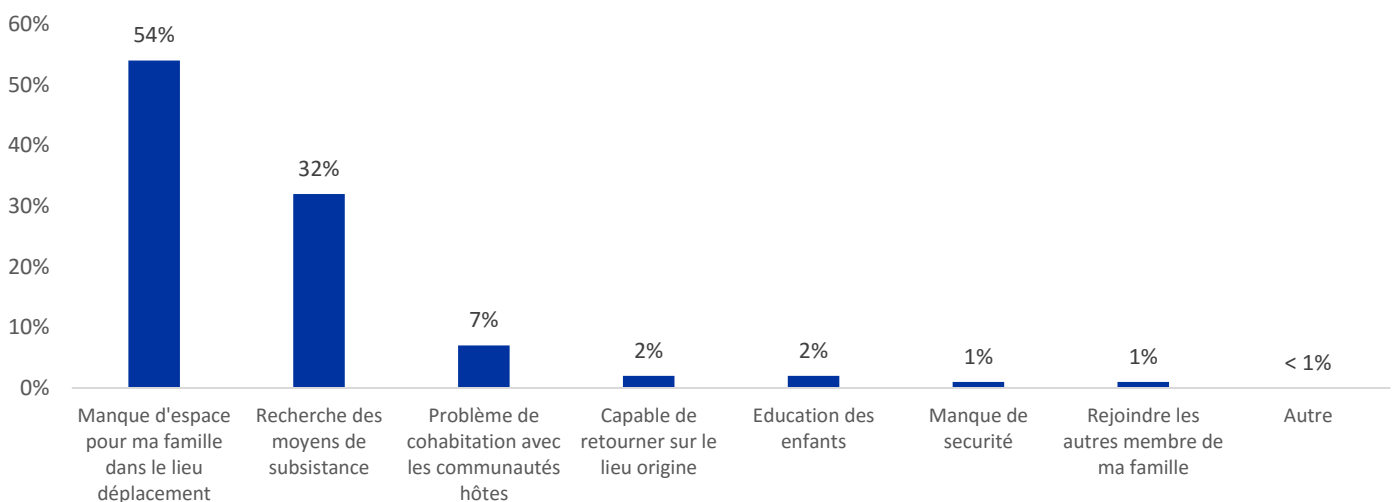


Figure 6: Période envisagée pour quitter le lieu de déplacement

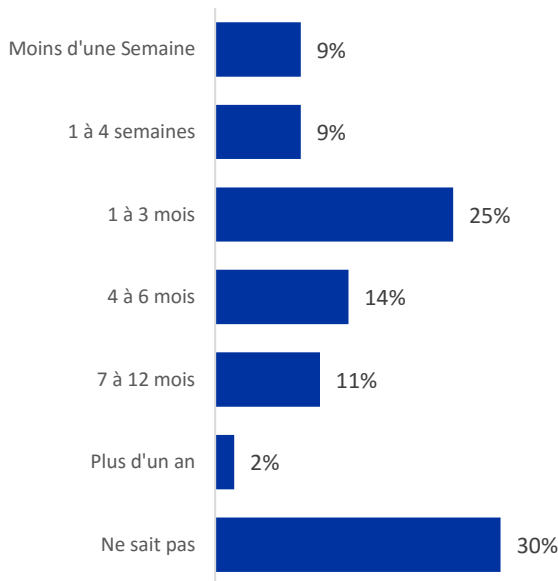
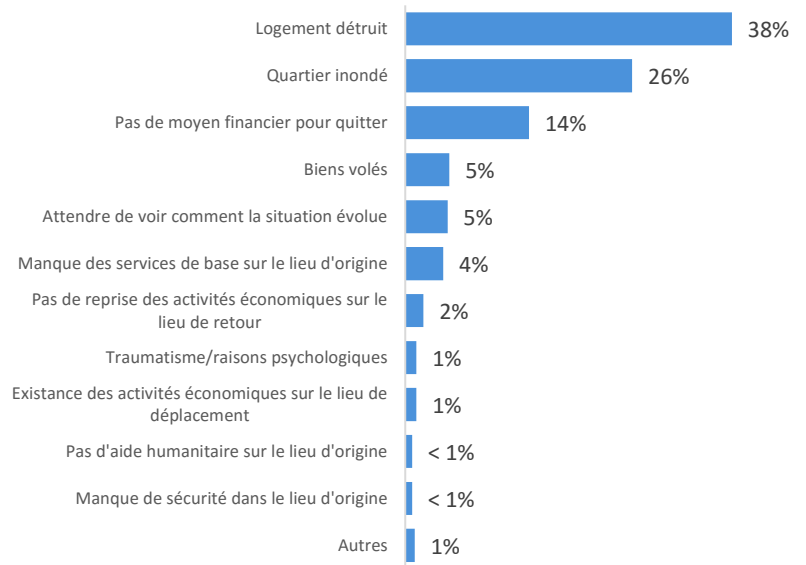


Figure 7: Raisons empêchant de quitter le lieu de déplacement pour les ménages voulant quitter le lieu



INTENTION DE RETOURNER SUR LE LIEU D'ORIGINE

Parmi les ménages qui ont rapporté avoir l'intention de quitter le lieu de déplacement, 71% voulaient retourner dans leurs lieux d'origine tandis que 29% souhaitaient aller dans un autre lieu que leur lieu d'origine (voir Figure 8). La majorité des ménages qui ont rapporté vouloir retourner dans leurs lieux d'origine résidaient avant le déplacement dans la colline Kin'yinya I (37%), suivie par la colline Kin'yinya II (14%), Mushasha I (13%) et Mushasha II (11%) (voir Figure 9).

Figure 8: Intention de retourner sur le lieu d'origine

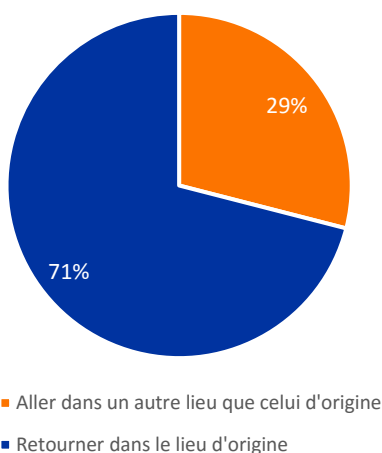
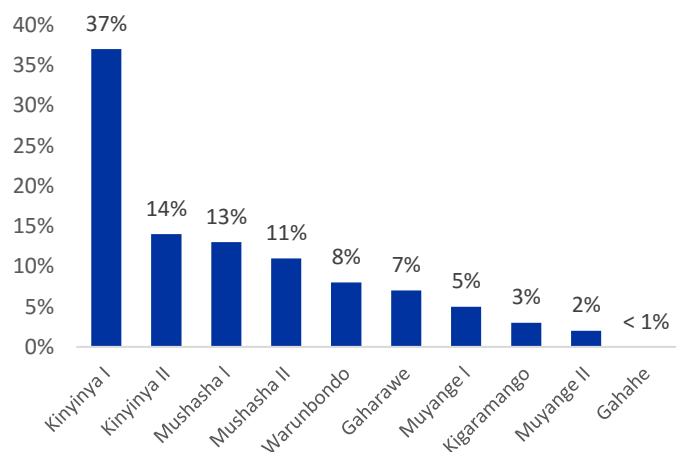


Figure 9: Pourcentage des ménages par colline de retour (lieu d'origine)



La plupart des ménages (55%) ont déclaré être capable de reprendre leurs activités dans le lieu d'origine tandis que 45% ont déclaré avoir besoins de soutien pour reprendre leur activités (voir Figure 10), notamment de financement (74%), de moyens de subsistance (12%), d'outils pour l'agriculture ou la pêche (12%) et de formation (2%) (voir Figure 11).

Figure 10: Capacité de reprendre ses activités dans le lieu d'origine

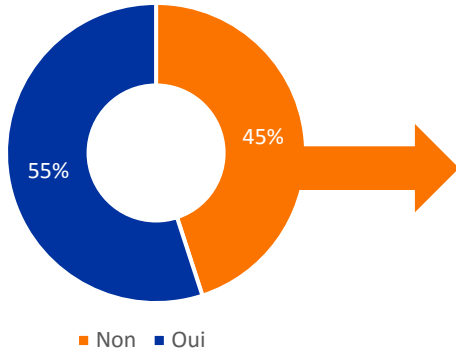
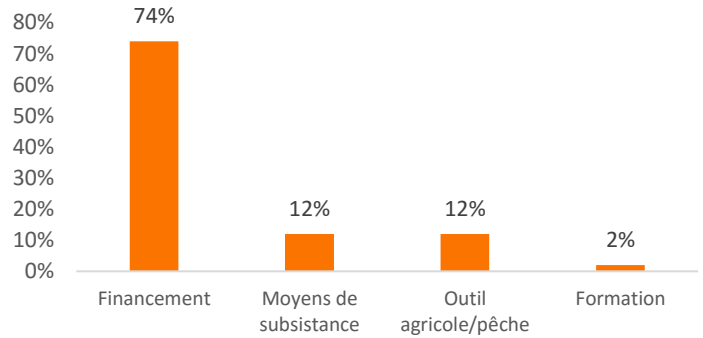


Figure 11: Besoins d'assistance pour reprendre les activités sur le lieu d'origine



INTENTION D'ALLER AILLEURS QUE LE LIEU D'ORIGINE

Selon les ménages enquêtés qui ont indiqué avoir l'intention de quitter le lieu de déplacement, 29% ont choisi une destination différente que le lieu d'origine. Parmi eux, 63% ont déclaré ne pas connaître la destination précise, alors que seulement 37% ont déclaré la connaître (voir Figure 12). Les principales destinations choisies étaient les zones de Maramvya (65%) et Gatumba (19%) dans la commune de Mutimbuzi, province de Bujumbura Rural (voir Tableau 1). Le choix de ces zones de destination reposait principalement sur la possibilité de faire des activités dans ces lieux (32%), l'éducation des enfants (22%) et la sécurité des lieux (16%) (voir Figure 13).

Tableau 1 : Provinces, communes et zones de destination choisies par les ménages

Province de destination	Commune de destination	Zone de destination	Pourcentage par ménage
Bujumbura Rural	Mutimbuzi	Maramvya	65%
Bujumbura Rural	Mutimbuzi	Gatumba	19%
Bujumbura Rural	Mutimbuzi	Mutimbuzi	4%
Bujumbura Rural	Mutimbuzi	Rubirizi	4%
Bubanza	Gihanga	Buringa	4%
Ngozi			4%

Figure 12: Connaissance de la zone de destination précise

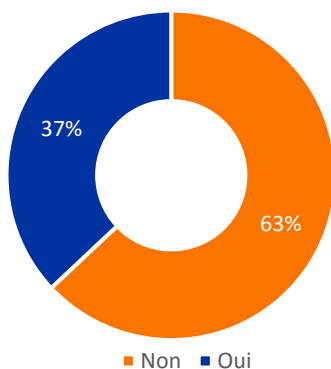
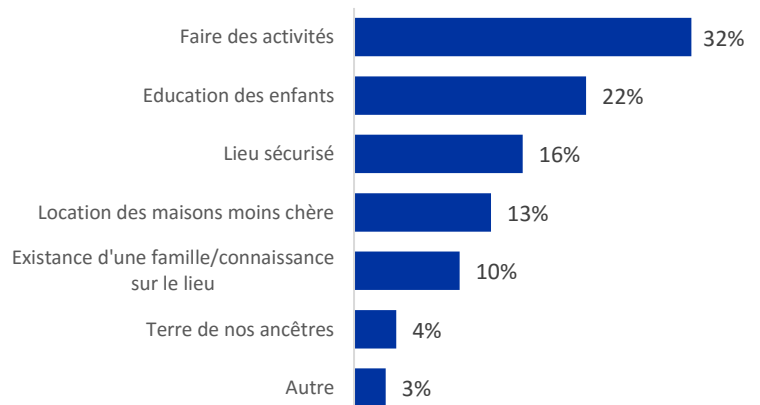


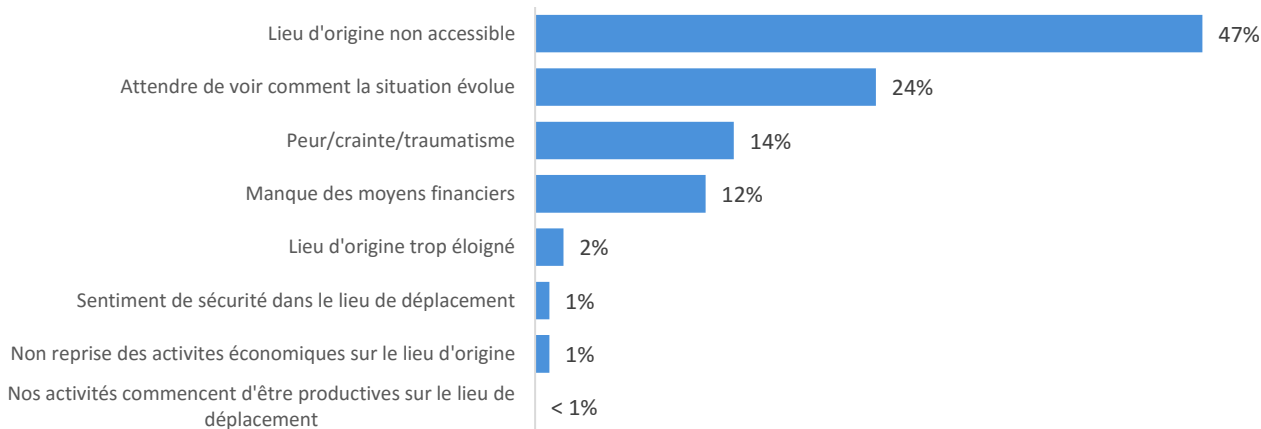
Figure 13: Raison de choix des zones de destination



INTENTION DE RESTER SUR LE LIEU DE DEPLACEMENT

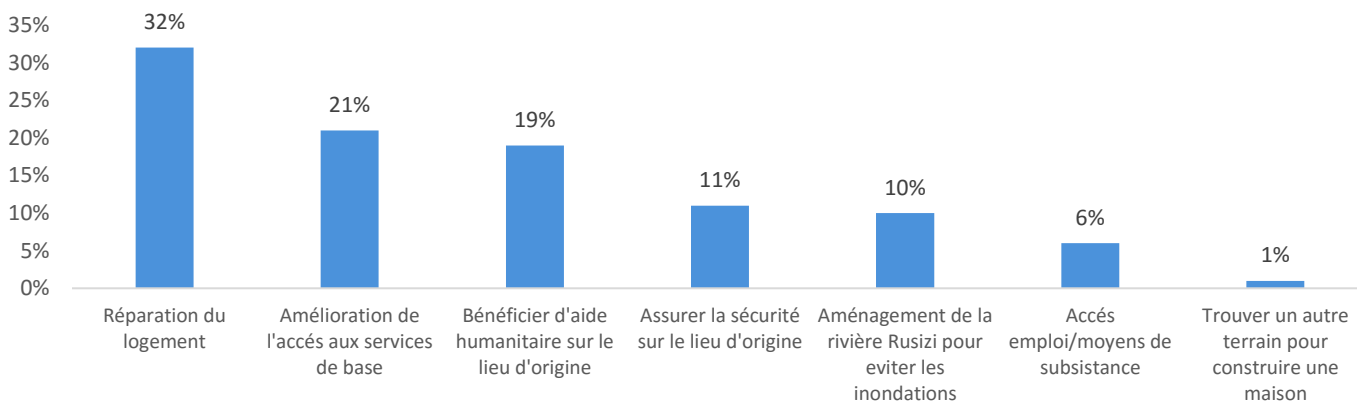
Sur le total des ménages enquêtés, 56% ont déclaré ne pas avoir l'intention de quitter le lieu de déplacement à cause de l'accès restreint au lieu d'origine en raison des inondations (47%), de leur préférence d'attendre de voir comment la situation évolue (24%), de leur peur et traumatisés de subir les mêmes dégâts (14%) et du manque de moyens financiers (12%) (voir Figure 14).

Figure 14: Raisons de ne pas avoir l'intention de quitter le lieu de déplacement



Les ménages qui ont rapporté vouloir rester dans les lieux de déplacement ont indiqué que les conditions suivantes afin d'envisager un retour possible : la réparation des logements (32%), l'amélioration de l'accès aux services de base (21%), bénéficier d'une aide humanitaire sur le lieu d'origine (19%) (voir Figure 15).

Figure 15: Condition de retour au lieu d'origine



METHODOLOGIE

La collecte des données des intentions de retour des ménages déplacés été conduite du 2 au 4 Juillet 2020 par les volontaires de la Croix Rouge du Burundi qui ont été formés sur la méthodologie de la Matrice de Suivi des Déplacements (DTM, Displacement Tracking Matrix). Les données du rapport sont collectées auprès de 552 ménages dans les quatre sites (Kigaramango, Kinyinya II, Mafubo et Sobel), les ménages enquêtés ont été sélectionnés d'une manière aléatoire.

Pour avoir accès aux rapports de la DTM Burundi merci de visiter : www.displacement.iom.int/burundi

Contact : DTMBurundiFeedback@iom.int

