



ارزیابی نیازمندی های مبتنی بر جامعه

نتیجه مختصر دوره امتحانی - اوزرگان می - جون ۲۰۱۹

با وجود اینکه در ولایت اوزرگان کشت محلی برنج وجود دارد و این تصویر از ولسوالی دهرآود نیز نماینگر آن است باز هم ۶۲٪ از خانواده ها در این ولایت نیازمندی های اساسی تغذیه خود را برآورده نمیکنند. © IOM ۲۰۱۸

نکات برجسته

سیستم ردیابی بیجاشدگان (DTM)

سیستم ردیابی بیجاشدگان عبارت است از سیستمی که روند بیجا شدگی و تحرکات افراد را ردیابی و نظارت میکند. این سیستم طوری طراحی گردیده که معلومات را به شکل سیستماتیک و منظم جمع آوری و بعد از طی مراحل منتشر مینماید تا درک بهتر از تحرک و نیازمندی های در حال تغییر افراد بیجا شده موجود در ساحه و یا در مسیر راه را ارائه نماید.

سیستم ردیابی بیجاشدگان (DTM) از ماه می الی جون سال ۲۰۱۸ در هماهنگی با وزارت مهاجرین و عودت کنندگان (MoRR) یک برنامه آزمایشی ارزیابی نیازمندی های مبتنی بر جامعه (CBNA) را به عنوان بخش جدایی ناپذیر از ارزیابی بنیادی تحرکات (BMA) انجام داد تا دید جامع تر از نیازمندی های چندین سکتوری قریجاتی بدست بیاید که میزان بیشترین تعداد بیجاشدگان داخلی و بازگشت کنندگان هستند. DTM برنامه آزمایشی (CBNA) را در سطح قریجات انجام داد و در ۷ ولایت که در دور پنجم (اواسط ماه می سال ۲۰۱۸) ارزیابی بنیادی تحرکات (BMA) با بیشترین تعداد بیجاشدگان و بازگشت کنندگان داخلی تشخیص شده بود قریجاتی را اولویت بندی کرد که میزان بیشترین تعداد افراد بازگشت کننده و بیجاشدگان داخلی بودند. این ارزیابی آزمایشی وسعت یافته و در ماه می الی جون سال ۲۰۱۹ شامل ۳ ولایت دیگر گردید.

برنامه دی تی ام، سازمان بین المللی مهاجرت و مؤسسات همکار آنرا قادر خواهد ساخت تا منابع را به حد اکثر رسانده و اولویت بندی را انجام دهد تا برنامه های که دربرگیرنده کمک های بشری پایدار، حساس تحرک و هدفمند مبنی بر شواهد باشد ارائه گردد و ادغام مجدد و ثبات و ترقی جامعه تأمین گردد. برای معلومات بیشتر در مورد دی تی ام در افغانستان به www.displacement.iom.int/afghanistan مراجعه نمایید.

ساحه پوشش

ولایت	ولسوالی ها	ولسوالی های ارزیابی شده	قریجات ارزیابی شده در BMA	قریجات ارزیابی شده در CBNA	فیصدی قریجات ارزیابی شده در BMA
بغلان	۱۵	۱۱	۵۶۰	۲۰۱	۳۶٪
هلمند	۱۳	۶	۲۹۱	۳۹	۱۳٪
کابل	۱۵	۹	۵۴۲	۲۰۱	۳۷٪
کنر	۱۵	۱۵	۳۵۵	۱۹۹	۵۶٪
کندهار	۷	۷	۳۱۵	۲۰۸	۶۶٪
لغمان	۵	۵	۲۰۷	۱۵۲	۷۳٪
ننګرهار	۲۲	۲۰	۹۱۰	۲۸۴	۴۲٪
نیمروز	۵	۵	۲۸۵	۶۶	۲۳٪
تخار	۱۷	۱۶	۵۰۶	۱۹۹	۳۹٪
اوزرگان	۷	۵	۹۸	۵۹	۶۰٪
مجموعه	۱۲۱	۹۹	۴,۶۶۹	۱,۷۰۸	۴۲٪

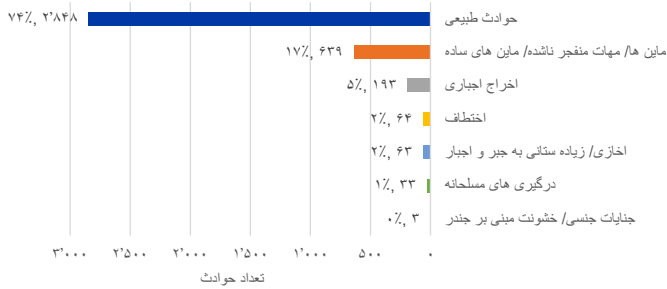
- ۵ تعداد ولسوالی های ارزیابی شده
- ۵۹ تعداد قریجات با بیشترین تعداد بیجاشدگان داخلی و بازگشت کنندگان ارزیابی شده
- ۲۹۵ معلومات دهنندگان کلیدی مصاحبه گردیده اند
- ۲۲۲,۶۷۴ نفر در قریجات ارزیابی شده زندگی میکنند
- ۵۹۹ باشندگان بازگشت کنندگان خارج از کشور هستند
- ۷۷,۲۲۴ بیجاشدگان داخلی که فعلاً در جوامع میزبان زندگی میکنند
- ۱۳۴,۶۳۱ باشندگان محل اصلی خود را منحیث بیجاشدگان داخلی ترک نموده اند
- ۱۰۲,۹۹۸ نفر قبلاً بیجاشدگان داخلی بودند و حال به محل خود بازگشت نموده اند
- ۲,۱۲۲ باشندگان منحیث مهاجرت کنندگان به خارج از کشور رفته اند
- ۴۴ بازگشت کنندگان و بیجاشدگان داخلی در خیمه و فضا باز زندگی میکنند
- ۲۵٪ (۱۵ قریه) قریجات ارزیابی شده در ۳ ماه قبل از ارزیابی هیچ کمی دریافت نکرده اند
- ۱۰۰٪ (۵۹ قریه) قریجات ارزیابی شده کیفیت مراکز صحتی را خراب یا نا کاف گزارش داده اند
- ۶۶٪ مردان و ۸۷٪ زنان کاملاً بیکار هستند
- ۶۳٪ خانواده های ارزیابی شده توان پوره کردن نیازمندی های ابتدایی تغذیه خود را نداشتند

روش

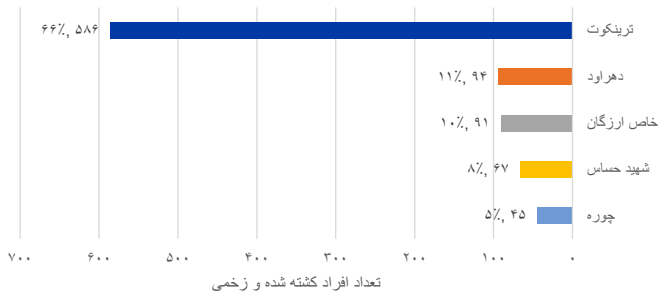
امنیت و مصئونیت

در ولایت اورزگان معمول ترین تهدیدات امنیتی و مصئونیتی که در مدت سه ماه قبل از ارزیابی به ثبت رسیده اند عبارت است از حوادث طبیعی (۲،۸۴۸ حادثه)، ماین ها/ مهات منفجر نشده/ انفجار ماین های ساده (۶۳۹ حادثه) و اخراج اجباری (۱۹۳ حادثه). در ولایت اورزگان ۸۸۳ حادثه کشته و زخمی شدن ناشی از درگیری ها نیز در سه ماه قبل از ارزیابی گزارش شده است. ۶۶٪ افراد زخمی و کشته شده از ولسوالی ترینکوت هستند.

حوادث مصئونیتی و امنیتی در سه ماه اخیر | اورزگان



مرگ و میر و زخمی شدن ناشی از جنگ در سه ماه اخیر | اورزگان



هدف سیستم ردیابی بیجاشدگان (DTM) در افغانستان این است که ارزیابی نیازمندی های مبتنی بر جامعه (CBNA) را جزء از ارزیابی بنیادی تحرکات (BMA) بسازد که تحرک و بیجاشدگی را ردیابی می کند. در نتیجه، این برنامه آزمایشی (CBNA) با استفاده از روش مشابه با BMA عمل می کند.

DTM همانند ارزیابی BMA در CBNA نیز کارمندان ساحوی را از محل که در آنجا ارزیابی صورت میگیرد استخدام می کند تا معلومات کمی را در سطح قریجات از طریق بحث های گروهی با معلومات دهنندگان کلیدی (KIs) جمع آوری نمایند. کارمندان ساحوی اطلاعات کیفی را از طریق مشاهدات مستقیم نیز جمع آوری می کنند تا تحقیقات کمی در مورد شرایط زندگی، کیفیت و دسترسی به خدمات اساسی، وضعیت امنیتی و شاخص های اجتماعی-اقتصادی در هر قریه تکمیل گردد.

نوع فعلی ارزیابی CBNA در هر قریه دو الی سه ساعت طول میکشد تا تکمیل شود. از طریق همکاری سازمان بین المللی مهاجرت با بانک جهانی، DTM و بانک جهانی تجزیه و تحلیل مشترک اطلاعات جمع آوری شده توسط ارزیابی آزمایشی CBNA را برای تهیه ابزار کوتاه تر و ساده تر CBNA انجام می دهند که با سروی وضعیت زندگی در افغانستان مطابقت دارد و می تواند در سراسر کشور تطبیق شود تا در سطح ولسوالی ها و قریجات اطلاع رسانی اولویت ها برای برنامه های توسعه ملی صورت گیرد.

هنگامی که ابزار CBNA توسط نهاد های همکار تصفیه شده و نهایی گردید، این ابزار بر اساس موارد ذیل عمل می کند: کارمندان ساحوی روزانه از یک فورم کاغذی که از قبل با اطلاعات جمع آوری شده در دور قبلی پر شده استفاده مینمایند تا اطلاعات موجوده تایید گردیده و کار ارزیابی سریع تر شود. فورم های تکمیل شده بشکل هفته وار به دفتر ولایتی DTM ارایه می شود و بعد توسط سر تیم و ثبت کننده اطلاعات مشاهده و تایید میگردد. پس از تایید، اطلاعات به صورت الکترونیکی از طریق تلفون با استفاده از فورم های KoBo وارد سیستم شده و به طور مستقیم در سرور SQL مرکزی DTM در اورزگان قرار می گیرد، که از طریق سیستم های خودکار و انتخابی بطور سیستماتیک اصلاح و تایید می شود. این فرآیند بررسی دقیق باعث میشود که اطلاعات DTM از بالاترین کیفیت، دقت و صحت برخوردار باشد.

۵ جمعیت مورد هدف

دی تی ام از طریق ارزیابی بنیادی تحرکات و ارزیابی مبتنی بر جامعه موقعیت، میزان جمعیت و نیازمندی های سکتوری پنج دسته جمعیت مورد هدف را ردیابی میکند.

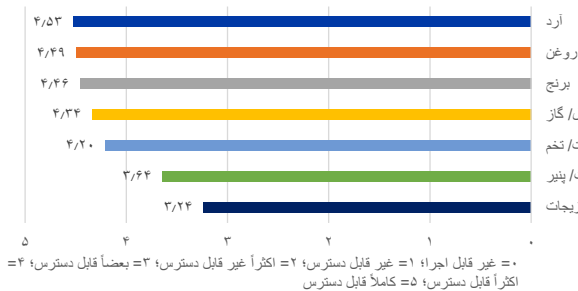
۱. بازگشت کنندگان خارج از کشور
افغانان که حداقل به مدت شش ماه خارج از کشور رفته بودند و حال بازگشت نموده اند
۲. مهاجرت کنندگان به خارج از کشور
افغانانی هستند که خارج از کشور نقل مکان نموده اند.
۳. بیجاشدگان داخلی که محل اصلی شانرا ترک نموده اند
افغانان که از یک قریه ارزیابی شده به مقصد زندگی کردن در یک منطقه دیگر از افغانستان رفته اند
۴. بیجاشدگان داخلی که جابجا شده اند
افغانانی که از مناطق دیگر بیجا شده و فعلاً در یک قریه ارزیابی شده زندگی میکنند
۵. بیجاشدگان داخلی که بازگشت نموده اند
افغانانی که از یک قریه ارزیابی شده بیجا شده بودند حال به محل اصلی خود بازگشت نموده اند

اطلاعات در مورد میزان جمعیت برای پنج دسته افراد مورد هدف در زمان بیجاشدگی شان با استفاده از چارچوب زمانی ذیل جمع آوری میشود: ۲۰۱۲-۲۰۱۵، ۲۰۱۶، ۲۰۱۷، ۲۰۱۸

مارکیت ها

در ولایت اورزگان مواد اولیه همچون آرد، روغن، برنج، مواد سوخت/ دیزل/ گاز و گوشت/ مرغ/ تخم در جوامع ارزیابی شده ولایت اورزگان اکثر اوقات قابل دسترس بودند. هرچند مواد دیگر مانند محصولات لبنی یا لبنیات و سبزیجات فقط بعضی اوقات قابل دسترس بودند.

دسترسی به نیازمندی های اولیه/ مواد ارتزاقی | اورزگان



۰ = غیر قابل اجرا؛ ۱ = غیر قابل دسترس؛ ۲ = اکثر غیر قابل دسترس؛ ۳ = بعضاً قابل دسترس؛ ۴ = اکثر قابل دسترس؛ ۵ = کاملاً قابل دسترس

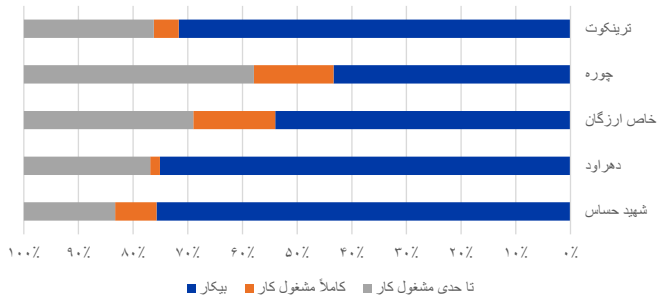
معیشت

در ولایت اورزگان میزان بیکاری مردان بزرگتر از ۱۸ سال در قریحات ارزیابی شده ۶۶٪ است. ولسوالی های دهرآود، شهید حساس و ترینکوت همه آنها سطح بیکاری از ۷۲٪ الی ۷۶٪ را دارد. پایینترین فیصدی در ولسوالی چوره (۴۳٪) و به تعقیب آن خاص اورزگان (۵۴٪) میباشد. حد اوسط سطح بیکاری طبقه اناث در این ولایت ۸۷٪ میباشد.


نا امنی مانع عمده در مقابل معیشت گفته شده است که به تعقیب این مانع کمبود فرصت های اقتصادی و فرصت های کاری برای زنان نیز مهم پنداشته میشوند. آموزش های حرفه ای که در ولایت اورزگان وجود دارد شامل نجاری، خیاطی، تکنالوژی/ ترمیم موبایل و ترمیم ماشین آلات/ موتر و مدیریت تجارت میباشد.

ولسوالی چوره بلندترین فیصدی (۶۰٪) اطفال را دارد که کار میکنند. حد اوسط فیصدی بزرگسالان که کار میکنند در سطح هر ۵ ولسوالی ۱۲٪ میباشد. این در حالی است که ارقام بزرگسالان که کار میکنند فقط از سه ولسوالی بدست آمده است: چوره (۴۰٪)، خاص اورزگان (۴۵٪) و ترینکوت (۲٪).

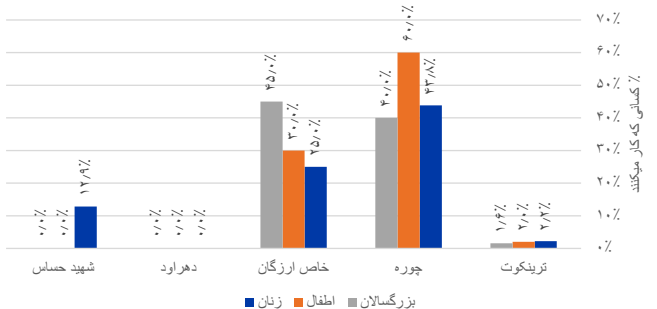
وضعیت شغلی | مردان (بزرگتر از ۱۸ سال) | اورزگان



موانع در مقابل کار | رتبه بندی شده بر اساس اهمیت | اورزگان



وضعیت شغلی زنان، اطفال و بزرگسالان | اورزگان



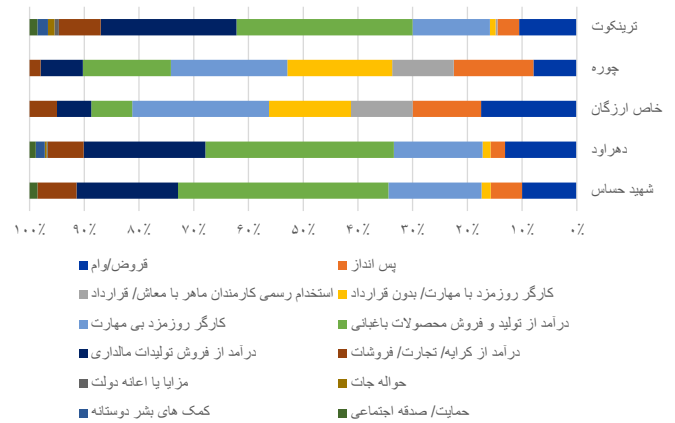
مالی و دارایی

ولایت اورزگان حد اوسط بلندترین درآمد (۷،۶۴۴ افغانی؛ ۳۷٪ بلندتر) را در سراسر تمام ۱۰ ولایات ارزیابی شده دارد. منبع اصلی درآمد خانواده ها در ولایت اورزگان زراعت (۲۸٪) و به تعقیب آن مالداري (۱۹٪)، کارگر روزمزد غیر مسلکی (۱۷٪) و قروض (۱۱٪) میباشد.

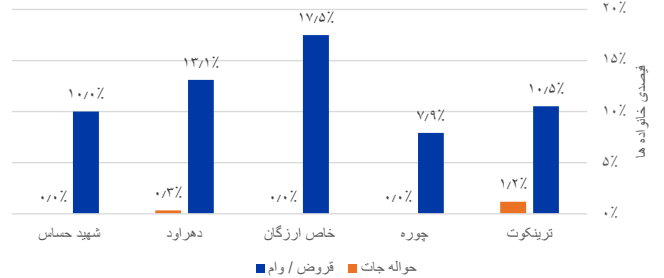
در مقایسه با سایر ولایات ولسوالی های روستایی ولایت اورزگان ارقام پایینتر قروض را دارد. ولسوالی خاص اورزگان نسبت به ولسوالی های ارزیابی شده دیگر این ولایت بلندترین سطح قرضداری را دارد.

سطح اوسط درآمد و مصارف ماهانه خانواده ها در ولسوالی ترینکوت از همه کمتر است. در هیچ یکی از ولسوالی ها حد اوسط قروض خانواده ها از حد اوسط درآمد ماهانه آنها بیشتر نبود. هرچند حد اوسط قروض خانواده ها پایینتر است و ۳،۴۵۸ میباشد اما امکان افزایش آن وجود دارد چون در تمام ولسوالی ها اندازه مصارف بیشتر از درآمد میباشد.

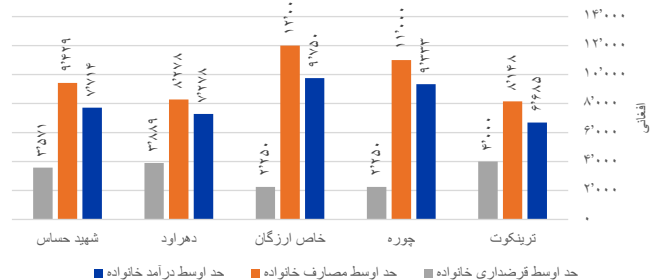
منابع اصلی درآمد | رتبه بندی به اساس فیصدی خانواده ها | اورزگان



اتکا خانواده ها بالای قروض و حواله جات به اساس ولسوالی | اورزگان



حد اوسط درآمد، مصارف و قرضداری ماهانه خانواده ها به اساس ولسوالی | اورزگان



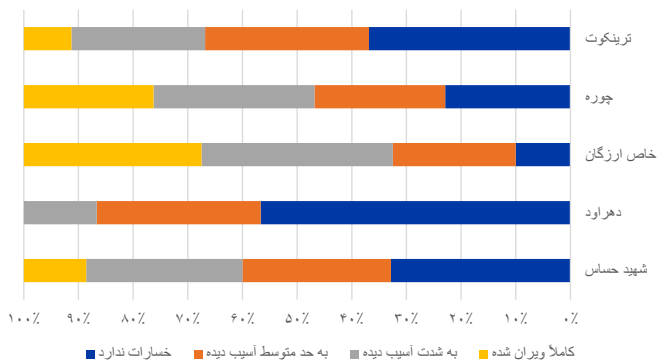
سرپناه



در مناطق ارزیابی شده در ولایت اورزگان نیازمندی به سرپناه هنوز هم زیاد است، بخصوص بخاطر اینکه تعداد زیاد از خانه ها در آنجا آسیب دیده و یا ویران شده اند. ۱۳٪ از خانه ها کاملاً ویران شده اند، ۲۵٪ به شدت آسیب دیده اند، ۳۵٪ خانه ها اصلاً آسیب ندیده است. در ولسوالی خاص اورزگان ۶۸٪ خانه ها یا به شدت آسیب دیده اند (۳۵٪) و یا هم کاملاً ویران (۳۳٪) شده اند.

خساره دیدن و یا ویران شدن خانه ها گزینه های سرپناه را کمتر میسازد و از اینرو قیمت کرایه خانه نیز بلند میروود. ۴۷٪ جمعیت ارزیابی شده در ولایت اورزگان توان پرداخت کرایه خود را نداشتند - این بلند ترین فیصدی در سراسر تمام ولایات ارزیابی شده است.

وضعیت سرپناه به اساس فیصدی خسارات و ولسوالی ها | اورزگان



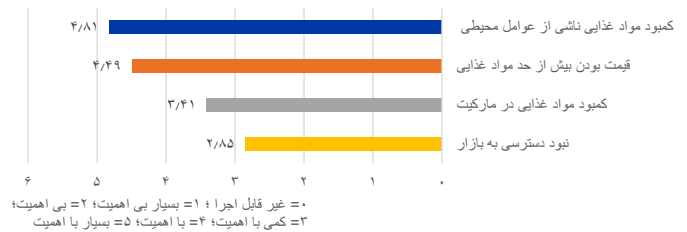
غذا و تغذیه



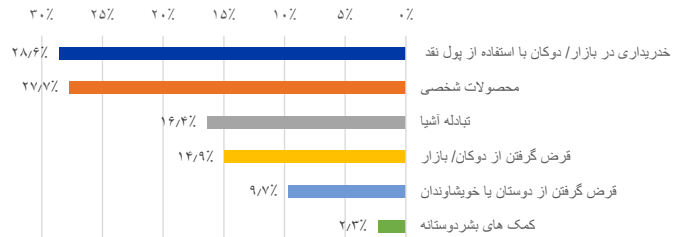
در ولایت اورزگان ۶۳٪ از خانواده های ارزیابی شده از عهده مصارف نیازمندی های اساسی تغذیه خود برآمده نمی توانند - این بلندترین فیصدی در تمام ولایات ارزیابی شده تحت CBNA میباشد. دلیل اصلی غیر مصئونیت غذایی عوامل محیطی همچون خشکسالی، دسترسی محدود به زمین ناشی از نا امنی و حوادث دیگر محیطی میباشد. این همه باعث محدودیت در تولید مواد غذایی و قیمت بلند مواد غذایی میگردد.

با این حال ۲۹٪ خانواده ها توان خریداری مواد غذایی را با استفاده از پول نقد دارند، ۲۸٪ خانواده ها بالای تولیدات خودشان اتکا میکنند، در حالیکه ۱۶٪ خانواده ها تبادل جنس به جنس انجام میدهند تا باشد که به نیازمندی غذایی خود رسیدگی کرده باشند. حدود ۱۵٪ خانواده ها بالای قرض گرفتن از دکان و مارکیت اتکا نموده اند و ۱۰٪ دیگر از خویشاوندان خود قرض میگیرند.

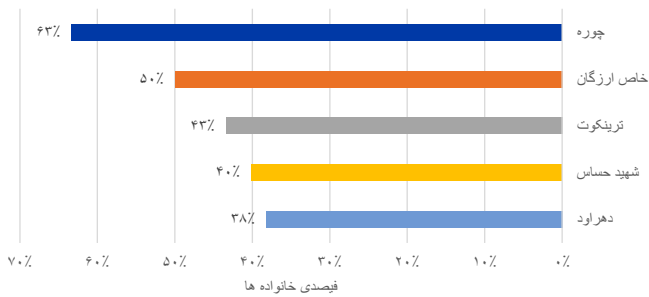
عوامل نامصنون بودن غذا | رتبه بندی شده به اساس اهمیت | اورزگان




منابع غذایی | اورزگان



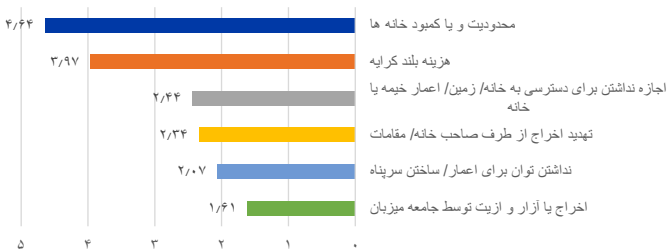
فیصدی خانواده های که توان کرایه دادن را در ۶ ماه اخیر نداشتند | اورزگان



محدودیت ها بالای تولید خوراکه باب محلی | رتبه بندی شده بر اساس اهمیت | اورزگان



موانع در مقابل دسترسی به خانه | رتبه بندی شده بر اساس اهمیت | اورزگان



۰ = غیر قابل اجرا؛ ۱ = بسیار بی اهمیت؛ ۲ = بی اهمیت؛ ۳ = کمی با اهمیت؛ ۴ = با اهمیت؛ ۵ = بسیار با اهمیت

۰ = غیر قابل اجرا؛ ۱ = بسیار بی اهمیت؛ ۲ = بی اهمیت؛ ۳ = کمی با اهمیت؛ ۴ = با اهمیت؛ ۵ = بسیار با اهمیت

صحت

آب، حفظ الصحه و بهداشت (WASH)



در ولایت اورزگان ۷۹٪ از جمعیت سروی شده به تسهیلات بهداشتی WASH دسترسی ندارند و در فضای باز رفع حاجت میکنند - این بلندترین فیصدی به سطح تمام ولایات ارزیابی شده است. ۹٪ جمعیت ارزیابی شده از کنارآب استفاده میکنند، ۵٪ به تشناب دارای سیستم فاضلاب شخصی یا عامه دسترسی دارند و فقط ۷٪ به تشناب های بهبود یافته دارای هواکش دسترسی دارند. کمبود تشناب های بهداشتی یکی از چالش های عمده صحت عامه به حساب میآید. رفع حاجت در فضا باز همچنان خطرات سو استفاده جنسی، تهدید به حریم خصوصی و عزت زنان بوده و مشکلات روانی اجتماعی^۱ را بیشتر میسازد.

امراض که در جریان این ارزیابی در ولایت اورزگان گزارش شده اند شامل انفلوینزا (۲،۹۹۰ واقعه)، دی هایدريشن یا کمبود آب (۲،۰۶۶ واقعه)، مشکلات دوران حاملگی (۲،۰۴۸ واقعه) میباشد. ۶۸٪ تمام مشکلات صحتی و امراض که گزارش شده اند مربوط ولسوالی ترینکوت میباشدند. بطور کلی ۲۶۰ واقعه توپرکلوز گزارش شده است که ۱۱۴ (۴۴٪) آن تحت تداوی قرار دارند.

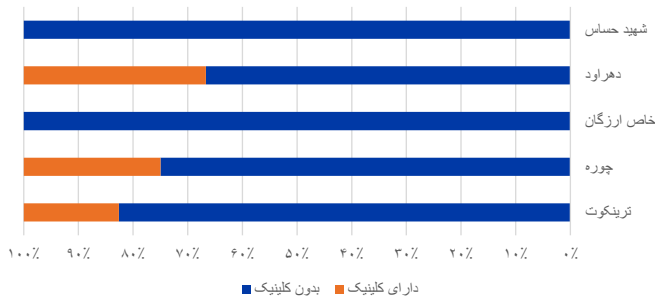
۵۴٪ جمعیت در قریجات ارزیابی شده کیفیت خدمات طبی را "نا کافی" گفته اند. ولسوالی شهید حساس ولسوالی است که بیشترین تعداد افراد کیفیت خدمات طبی را "ضعیف" گزارش داده اند (۸۶٪ در مقایسه با حد اوسط به سطح ولایت ۴۶٪).

در ولایت اورزگان ۷۹٪ از جمعیت سروی شده به تسهیلات بهداشتی WASH دسترسی ندارند و در فضای باز رفع حاجت میکنند - این بلندترین فیصدی به سطح تمام ولایات ارزیابی شده است. ۹٪ جمعیت ارزیابی شده از کنارآب استفاده میکنند، ۵٪ به تشناب دارای سیستم فاضلاب شخصی یا عامه دسترسی دارند و فقط ۷٪ به تشناب های بهبود یافته دارای هواکش دسترسی دارند. کمبود تشناب های بهداشتی یکی از چالش های عمده صحت عامه به حساب میآید. رفع حاجت در فضا باز همچنان خطرات سو استفاده جنسی، تهدید به حریم خصوصی و عزت زنان بوده و مشکلات روانی اجتماعی^۱ را بیشتر میسازد.

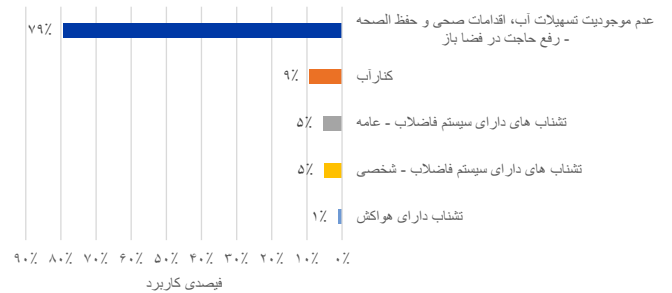
چالشهای بهداشتی بر علاوه استفاده از منابع آب غیر مصئون مانند چاه با دوله (۴۵٪)، آب سطحی (۱۵٪) و چشمه/کاریز (۱۵٪) نماینگر خطرات شدید مربوط به WASH و صحت گروه های بیجا شده و جوامع میزبان ولایت اورزگان میباشد.

۱ Saleem, M., T. Burdett, V. Heaslip, ۲۰۱۹, تأثیرات صحتی و اجتماعی رفع حاجت در فضا باز بالای زنان: یک مرور سیستماتیک BMC صحت عامه, ۱۹(۱۵۸): ۱-۱۲.

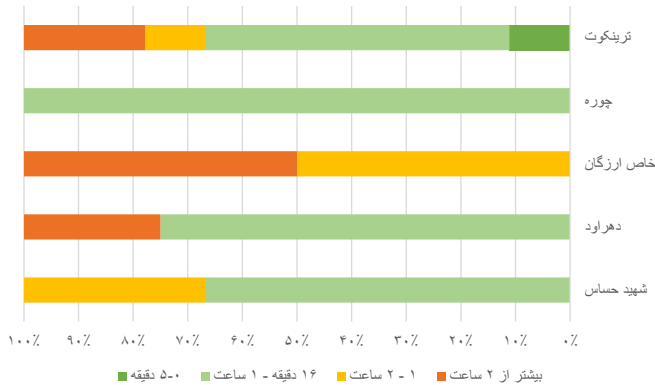
دسترسی به خدمات صحتی | فیصدی قریجات که کلینیک دارد | اورزگان



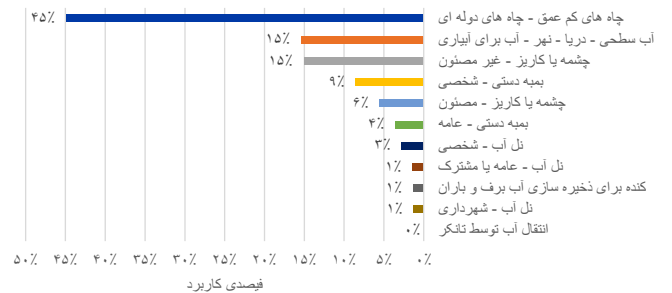
انواع بیت الخلاء بر اساس فیصدی استفاده توسط خانواده ها | اورزگان



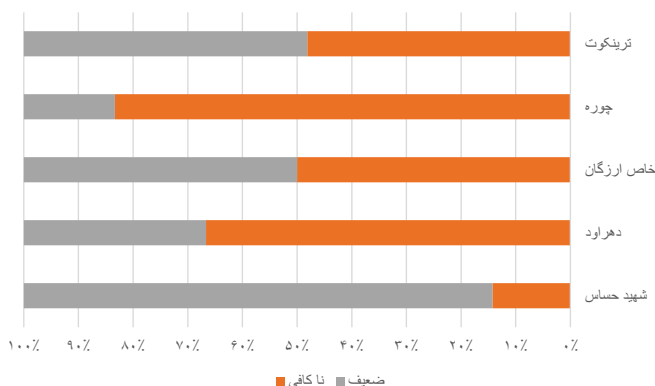
دسترسی به خدمات صحتی | فیصدی قریجات که کلینیک ندارند به اساس فاصله پیاده روی به نزدیکترین کلینیک | اورزگان



منابع آب آشامیدنی به اساس فیصدی کاربرد خانواده ها | اورزگان



کیفیت خدمات طبی | بر اساس کافی بودن کارمندان طبی و فیصدی قریجات اورزگان

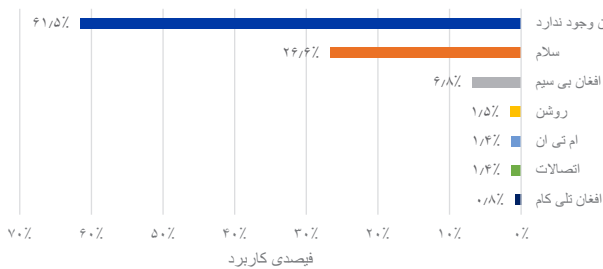


خدمات رفاهی

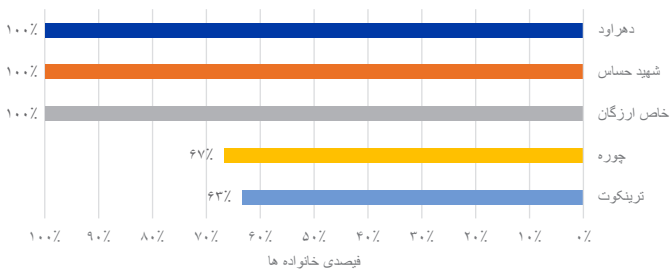
۹۸٪ قریحات ارزیابی شده در ولایت اورزگان به برق دسترسی ندارند و ۲٪ باقی مانده از منابع برق شخصی استفاده میکنند. ۶۲٪ خانواده ها به خدمات تلفونی هیچ دسترسی ندارند. شبکه های مخابراتی سلام و افغان بیسیم از جمله عمده ترین شبکه های مخابراتی بشمار میروند. فقط ولسوالی های ترینکوت و چوره پوشش آنتن دهی نسبی دارد و متباق ولسوالی ها اصلاً پوشش آنتن دهی تلفونی ندارند.

پوشش محدود تلفون همراه با پیامدهای برای برنامه های بشردوستانه و انکشاف میباشد زیرا عدم وجود شبکه های تلفونی مانع از اجرای برنامه های ارتباطی، میکانیزم های شکایات، بررسی های تلفنی و رفع مشکلات پول از طریق موبایل بجای تسلیم کردن پول نقد می شود.

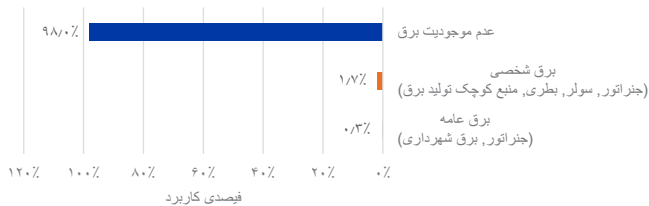
فیصدی کاربرد شبکه های مخابراتی بواسطه خانواده ها | اورزگان



خدمات مخابراتی | فیصدی خانواده های که به آنتن دهی/ خدمات مخابراتی دسترسی ندارند، به اساس ولایت | اورزگان



فیصدی کاربرد منابع مختلف برق بواسطه خانواده ها | اورزگان



© ۲۰۱۹ سازمان بین المللی مهاجرت (IOM)

برای معلومات بیشتر به شمول دسترسی به نقشه ها، مجموعه اطلاعات (دیتاست) و داشبورد ها به www.displacement.iom.int/afghanistan مراجعه نمایید.

با ما در تماس شوید

DTMAfghanistan@iom.int

facebook.com/iomafghanistan

twitter.com/iomafghanistan

instagram.com/iomafghanistan

تعلیم و تربیه

در ولایت اورزگان موانع اصلی تعلیم و تربیه فیس بلند تعلیمات و هزینه مواد درسی بوده و اجازه ندادن جامعه به تعلیم دختران، کمبود زیربنای مکاتب و نا امنی نیز از جمله موانع در مقابل تعلیم و تربیه میباشد. هنجارهای فرهنگی و همچنان محدودیت های خانوادگی بالای تعلیمات دختران عوامل مهم اند - اما نسبت به عوامل دیگر همچون نیاز به محیط مصئون و هزینه بلند تعلیمات کمتر مهم پنداشته میشود.

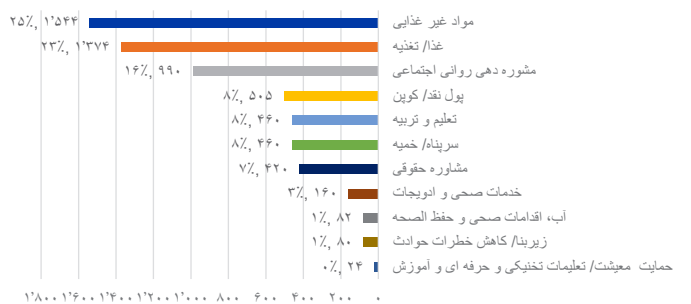
موانع در مقابل تعلیم و تربیه | رتبه بندی شده بر اساس اهمیت | اورزگان



کمک ها

از مجموع تمام کمک های توزیع شده در ولایت اورزگان ۲۵٫۳٪ آن در بخش مواد غیر غذایی (NFI)، ۲۲٫۵٪ در بخش غذا/ تغذیه و ۱۶٪ در بخش مشورت دهی روانی اجتماعی ارائه گردیده. کمک های بشردوستانه ۶۸٪ جوامع ارزیابی شده را تحت پوشش قرار داده اند...

کمک های دریافت شده به اساس تعداد خانواده های مستفید شونده | اورزگان



حمایت کنندگان مالی دی تی ام در افغانستان:

