



ارزیابی نیازمندی های مبتنی بر جامعه

نتیجه مختصر دوره امتحانی هلمند می - جون ۲۰۱۹

در ولایت هلمند کمود مواد و تجهیزات درسی و همچنان هنجارهای فرهنگی مانع تعلیم و تربیه میگردد و به ویژه فرصت های تعلیمی دختران را محدود میسازد - قسمیکه نمونه ای آن در ولسوالی ناوه باکزاتی در این تصویر نشان داده شده است. © IOM ۲۰۱۸

نکات برجسته

سیستم ردیابی بیجاشدگان (DTM)

سیستم ردیابی بیجاشدگان عبارت است از سیستمی که روند بیجا شدگی و تحرکات افراد را ردیابی و نظارت میکند. این سیستم طوری طراحی گردیده که معلومات را به شکل سیستماتیک و منظم جمع آوری و بعد از طی مراحل منتشر مینماید تا درک بهتر از تحرک و نیازمندی های در حال تغییر افراد بیجا شده موجود در ساحه و یا در مسیر راه را ارائه نماید.

سیستم ردیابی بیجاشدگان (DTM) از ماه می الی جون سال ۲۰۱۸ در هماهنگی با وزارت مهاجرین و عودت کنندگان (MoRR) یک برنامه آزمایشی ارزیابی نیازمندی های مبتنی بر جامعه (CBNA) را به عنوان بخش جدایی ناپذیر از ارزیابی بنیادی تحرکات (BMA) انجام داد تا دید جامع تر از نیازمندی های چندین سکتوری قریجاتی بدست بیاید که میزان بیشترین تعداد بیجاشدگان داخلی و بازگشت کنندگان هستند. DTM برنامه آزمایشی (CBNA) را در سطح قریجات انجام داد و در ۷ ولایت که در دور پنجم (اواسط ماه می سال ۲۰۱۸) ارزیابی بنیادی تحرکات (BMA) با بیشترین تعداد بیجاشدگان و بازگشت کنندگان داخلی تشخیص شده بود قریجاتی را اولویت بندی کرد که میزان بیشترین تعداد افراد بازگشت کننده و بیجاشدگان داخلی بودند. این ارزیابی آزمایشی وسعت یافته و در ماه می الی جون سال ۲۰۱۹ شامل ۳ ولایت دیگر گردید.

برنامه دی تی ام، سازمان بین المللی مهاجرت و مؤسسات همکار آنرا قادر خواهد ساخت تا منابع را به حد اکثر رسانده و اولویت بندی را انجام دهد تا برنامه های که دربرگیرنده کمک های بشری پایدار، حساس تحرک و هدفمند مبنی بر شواهد باشد ارائه گردد و ادغام مجدد و ثبات و ترقی جامعه تأمین گردد. برای معلومات بیشتر در مورد دی تی ام در افغانستان به www.displacement.iom.int/afghanistan مراجعه نمایید.

ساحه پوشش

ولایت	ولسوالی ها	ولسوالی های ارزیابی شده	قریجات ارزیابی شده در BMA	قریجات ارزیابی شده در CBNA	فیصدی قریجات ارزیابی شده در BMA
بغلان	۱۵	۱۱	۵۶۰	۲۰۱	۳۶٪
هلمند	۱۳	۶	۲۹۱	۳۹	۱۳٪
کابل	۱۵	۹	۵۴۲	۲۰۱	۳۷٪
کنر	۱۵	۱۵	۳۵۵	۱۹۹	۵۶٪
کندز	۷	۷	۳۱۵	۲۰۸	۶۶٪
لغمان	۵	۵	۲۰۷	۱۵۲	۷۳٪
ننګرهار	۲۲	۲۰	۹۱۰	۲۸۴	۴۲٪
نیمروز	۵	۵	۲۸۵	۶۶	۲۳٪
تخار	۱۷	۱۶	۵۰۶	۱۹۹	۳۹٪
اورزگان	۷	۵	۹۸	۵۹	۶۰٪
مجموعه	۱۲۱	۹۹	۴,۶۶۹	۱,۷۰۸	۴۲٪

۶ تعداد ولسوالی های ارزیابی شده



۳۹ تعداد قریجات با بیشترین تعداد بیجاشدگان داخلی و بازگشت کنندگان ارزیابی شده

۱۶۰



معلومات دهنندگان کلیدی مصاحبه گردیده اند

۷۹۴,۲۵۵



نفر در قریجات ارزیابی شده زندگی میکنند

۴۳,۸۷۲



باشندگان بازگشت کنندگان خارج از کشور هستند

۲۳۵,۳۹۴



بیجاشدگان داخلی که فعلاً در جوامع میزبان زندگی میکنند

۸۷,۶۰۰



باشندگان محل اصلی خود را منحیث بیجاشدگان داخلی ترک نموده

۲۴۸,۱۴۶



نفر قبلاً بیجاشدگان داخلی بودند و حال به محل خود بازگشت نموده اند

۲۲,۵۱۹



باشندگان منحیث مهاجرت کنندگان به خارج از کشور رفته اند

۶,۳۸۱



بازگشت کنندگان و بیجاشدگان داخلی در خیمه و فضا باز زندگی میکنند

۴۴٪ (۱۷ قریه)



قریجات ارزیابی شده در ۳ ماه قبل از ارزیابی هیچ کمی دریافت نکرده اند

۹۷٪ (۳۸ قریه)



قریجات ارزیابی شده کیفیت مراکز صحتی را خراب یا نا کاف گزارش داده اند

۷۱٪



مردان و ۸۴٪ زنان کاملاً بیکار هستند

۴۰٪



خانواده های ارزیابی شده توان پوره کردن نیازمندی های ابتدایی تغذیه خود را نداشتند

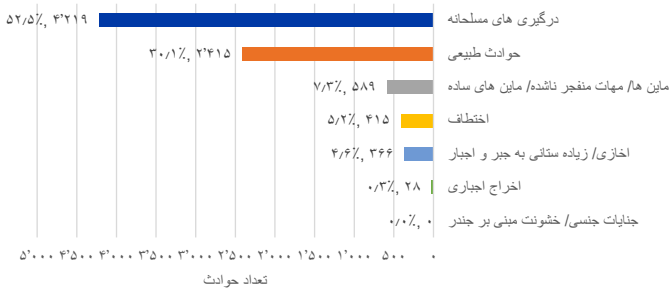


روش

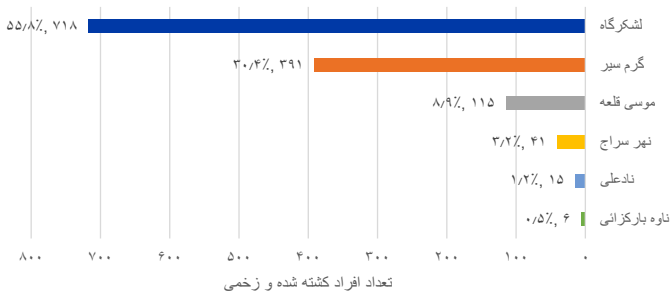
امنیت و مصئونیت

در ولایت هلمند معمول ترین تهدیدات امنیتی و مصئونیتی که در مدت سه ماه قبل از ارزیابی به ثبت رسیده اند عبارت است از درگیری مسلحانه (۴،۲۱۹ حادثه) حوادث طبیعی (۲،۴۱۵ حادثه)، ماین ها/ مهات منفجر نشده/ ماین های ساده (۵۸۹ حادثه)، اختطاف (۴۱۵ حادثه) و اخازی (۳۶۶ حادثه). در ولایت هلمند ۱،۲۸۶ حادثه کشته و زخمی شدن ناشی از درگیری ها نیز در سه ماه قبل از ارزیابی گزارش شده است. ۵۵٪ افراد متأثر از این حوادث (۳۹۶ فرد) از ولسوالی لشکرگاه هستند.

حوادث مصئونیتی و امنیتی در سه ماه اخیر | هلمند



مرگ و میر و زخمی شدن ناشی از جنگ در سه ماه اخیر | هلمند



هدف سیستم ردیابی بیجاشدگان (DTM) در افغانستان این است که ارزیابی نیازمندی های مبتنی بر جامعه (CBNA) را جزء از ارزیابی بنیادی تحرکات (BMA) بسازد که تحرک و بیجاشدگی را ردیابی می کند. در نتیجه، این برنامه آزمایشی (CBNA) با استفاده از روش مشابه با BMA عمل می کند.

DTM همانند ارزیابی BMA در CBNA نیز کارمندان ساحوی را از محل که در آنجا ارزیابی صورت میگیرد استخدام می کند تا معلومات کمی را در سطح قریجات از طریق بحث های گروهی با معلومات دهندگان کلیدی (KIs) جمع آوری نمایند. کارمندان ساحوی اطلاعات کیفی را از طریق مشاهدات مستقیم نیز جمع آوری می کنند تا تحقیقات کمی در مورد شرایط زندگی، کیفیت و دسترسی به خدمات اساسی، وضعیت امنیتی و شاخص های اجتماعی-اقتصادی در هر قریه تکمیل گردد.

نوع فعلی ارزیابی CBNA در هر قریه دو الی سه ساعت طول میکشد تا تکمیل شود. از طریق همکاری سازمان بین المللی مهاجرت با بانک جهانی، DTM و بانک جهانی تجزیه و تحلیل مشترک اطلاعات جمع آوری شده توسط ارزیابی آزمایشی CBNA را برای تهیه ابزار کوتاه تر و ساده تر CBNA انجام می دهند که با سروی وضعیت زندگی در افغانستان مطابقت دارد و می تواند در سراسر کشور تطبیق شود تا در سطح ولسوالی ها و قریجات اطلاع رسانی اولویت ها برای برنامه های توسعه ملی صورت گیرد.

هنگامی که ابزار CBNA توسط نهاد های همکار تصفیه شده و نهایی گردید، این ابزار بر اساس موارد ذیل عمل می کند: کارمندان ساحوی روزانه از یک فورم کاغذی که از قبل با اطلاعات جمع آوری شده در دور قبلی پر شده استفاده مینمایند تا اطلاعات موجوده تایید گردیده و کار ارزیابی سریع تر شود. فورم های تکمیل شده بشکل هفته وار به دفتر ولایتی DTM ارایه می شود و بعد توسط سر تیم و ثبت کننده اطلاعات مشاهده و تایید میگردد. پس از تایید، اطلاعات به صورت الکترونیکی از طریق تلفون با استفاده از فورم های KoBo وارد سیستم شده و به طور مستقیم در سرور SQL مرکزی DTM در هلمند قرار می گیرد، که از طریق سیستم های خودکار و انتخابی بطور سیستماتیک اصلاح و تایید می شود. این فرآیند بررسی دقیق باعث میشود که اطلاعات DTM از بالاترین کیفیت، دقت و صحت برخوردار باشد.

۵ جمعیت مورد هدف

دی تی ام از طریق ارزیابی بنیادی تحرکات و ارزیابی مبتنی بر جامعه موقعیت، میزان جمعیت و نیازمندی های سکتوری پنج دسته جمعیت مورد هدف را ردیابی میکند.

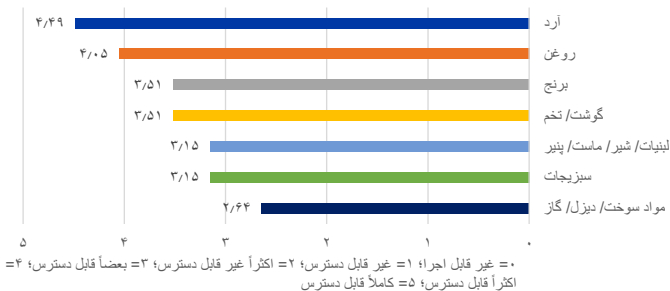
۱. بازگشت کنندگان خارج از کشور
افغانان که حداقل به مدت شش ماه خارج از کشور رفته بودند و حال بازگشت نموده اند
۲. مهاجرت کنندگان به خارج از کشور
افغانان هستند که خارج از کشور نقل مکان نموده اند.
بیجاشدگان داخلی طبق دسته ذیل به سه بخش تقسیم شده اند:
۳. بیجاشدگان داخلی که محل اصلی شانرا ترک نموده اند
افغانان که از یک قریه ارزیابی شده به مقصد زندگی کردن در یک منطقه دیگر از افغانستان رفته اند
۴. بیجاشدگان داخلی که جابجا شده اند
افغانان که از مناطق دیگر بیجا شده و فعلاً در یک قریه ارزیابی شده زندگی میکنند
۵. بیجاشدگان داخلی که بازگشت نموده اند
افغانان که از یک قریه ارزیابی شده بیجا شده بودند حال به محل اصلی خود بازگشت نموده اند

اطلاعات در مورد میزان جمعیت برای پنج دسته افراد مورد هدف در زمان بیجاشدگی شان با استفاده از چارچوب زمانی ذیل جمع آوری میشود: ۲۰۱۲-۲۰۱۵، ۲۰۱۶، ۲۰۱۷، ۲۰۱۸

مارکیت ها

در ولایت هلمند مواد غذایی همچون آرد و روغن عبارت از موادی هستند که در جوامع ارزیابی شده ولایت هلمند اکثر اوقات قابل دسترس بودند. مواد دیگر مانند گوشت/ مرغ/ تخم، برنج، ترکاری و لبنیات/ شیر/ پنیر بعضی اوقات در دسترسی بوده و مواد سوخت/ دیزل/ گاز اکثر اوقات غیر قابل دسترس بودند - که این خود تشبث یا تجارت را متأثر ساخته و باعث بروز چالش برای خانواده ها میگردد تا خانه های خود را در جریان زمستان گرم بسازند.

دسترسی به نیازمندی های اولیه/ مواد ارتزاقی | هلمند



۰ = غیر قابل اجرا؛ ۱ = غیر قابل دسترس؛ ۲ = اکثر اوقات غیر قابل دسترس؛ ۳ = بعضاً قابل دسترس؛ ۴ = اکثر اوقات قابل دسترس؛ ۵ = کاملاً قابل دسترس

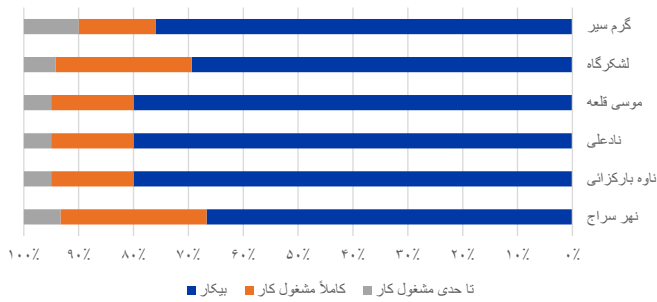
معیشت

در ولایت هلمند میزان بیکاری مردان بزرگتر از ۱۸ سال در ولایت هلمند ۷۱٪ است - این فیصدی در جمع تمام ولایات ارزیابی شده بلندترین فیصدی است. ولسوالی های موسی قلعه، ناد علی و ناوه بارکزائی دارای میزان بیکاری ۸۰٪ میباشد. پایینترین سطح بیکاری در ولسوالی نهر سراج (۶۷٪) و به تعقیب آن لشکرگاه (۶۹٪) میباشد. حد اوسط سطح بیکاری طبقه اناث در این ولایت ۸۴٪ میباشد.

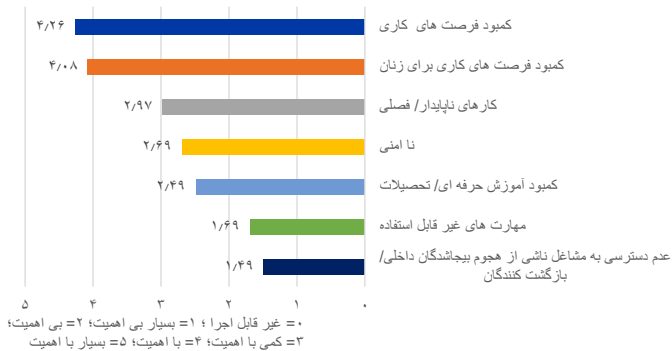
کمبود فرصت های اقتصادی مانع عمده در مقابل معیشت در ولایت هلمند گفته شده است که به تعقیب این مانع کمبود فرصت های کاری برای زنان و کار های فصلی/بی ثبات نیز موانع عمده در مقابل کار شمرده میشوند. آموزش های حرفه ای که در ولایت هلمند وجود دارد شامل نجاری، خیاط، تکنالوژی/تیمیر موبایل و تیمیر ماشین آلات/موتور میباشد.

حد اوسط بزرگسالان که در این ولایت کار میکنند عبارت است از ۳۱٪ - این فیصدی از هر دو فیصدی اطفال که کار میکنند (۲۰٪) و زنان که کار میکنند (۱۶٪) بیشتری میباشد. بلندترین ارقام بزرگسالان که کار میکنند در ولسوالی لشکرگاه (۳۹٪) وجود دارد، هر چند بلند ترین ارقام اطفال که کار میکنند در ولسوالی نهر سراج (۵۰٪) وجود دارد.

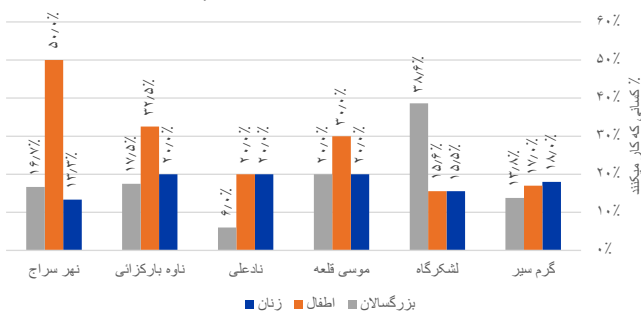
وضعیت شغلی | مردان (بزرگتر از ۱۸ سال) | هلمند



موانع در مقابل کار | رتبه بندی شده بر اساس اهمیت | هلمند



وضعیت شغلی زنان، اطفال و بزرگسالان | هلمند



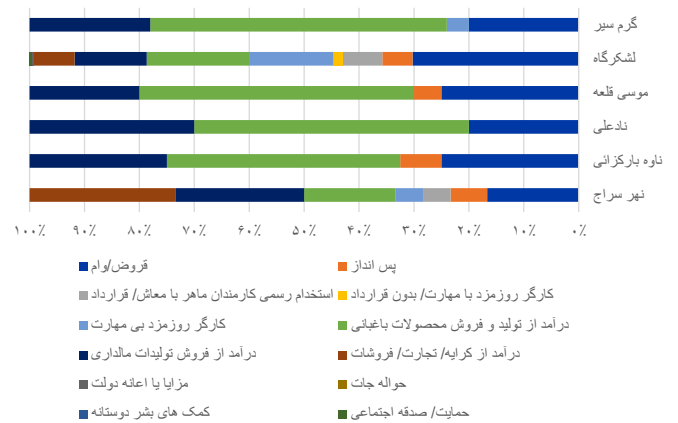
مالی و دارایی

در ولایت هلمند منبع اصلی درآمد ۲۷٪ خانواده های ارزیابی شده را که در قریحات سروی شده زندگی میکنند را قروض تشکیل میدهد. به تعقیب قروض زراعت (۲۷٪)، مالداري (۱۶٪) و کار های غیر مسلکی روزمزد (۱۱٪) از جمله منابع عایداتی این ولایت به ثبت رسیده اند.

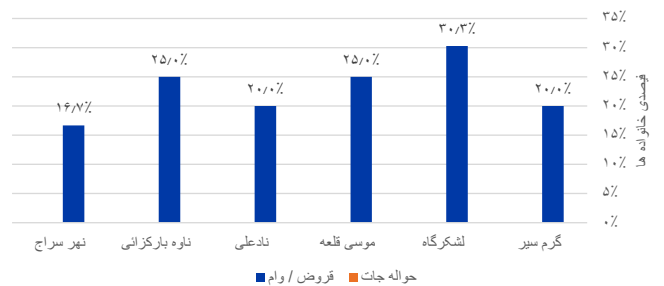
لشکرگاه (۳۰٪)، ناوه بارکزائی (۲۵٪) و موسی قلعه بلندترین سطح قرضداری را دارد. زراعت یکی از منابع مهم درآمد در ولسوالی های گرمسیر (۵۴٪)، موسی قلعه (۵۰٪)، ناد علی (۵۰٪) و ناوه بارکزائی (۴۳٪) میباشد. ولسوالی های نهر سراج و لشکرگاه یگانه ولسوالی های هستند که از کرایه/تجارت/فروشات (به ترتیب ۲۷٪ و ۷٪) عاید دریافت میکنند.

سطح اوسط درآمد و مصارف ماهانه خانواده ها در ولسوالی موسی قلعه از همه بلندتر (۴,۷۵۰ افغانی؛ ۶,۵۰۰ افغانی) و در ولسوالی گرمسیر از همه پایینتر (۳,۴۰۰ افغانی؛ ۵,۲۰۰ افغانی) میباشد. ولسوالی نوی بارکزئی بلند ترین ارقام قرضداری به سطح خانواده را دارد که ۱۱,۵۰۰ افغانی در هر خانواده است - این رقم دو برابر حد اوسط درآمد ماهانه این خانواده ها است. پایینترین ارقام قرضداری به سطح خانواده در ولسوالی های موسی قلعه (۱,۷۵۰ افغانی) و ناد علی (۱,۵۰۰ افغانی) به ثبت رسیده است.

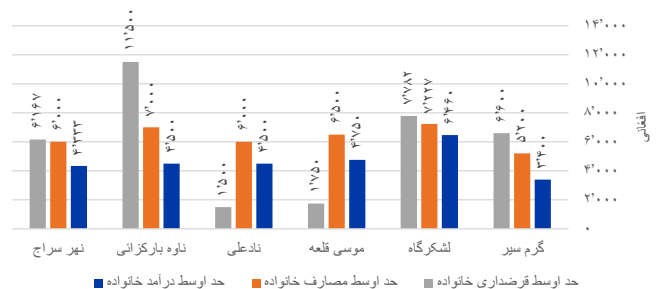
منابع اصلی درآمد | رتبه بندی به اساس فیصدی خانواده ها | هلمند



اتکا خانواده ها بالای قروض و حواله جات به اساس ولسوالی | هلمند



حد اوسط درآمد، مصارف و قرضداری ماهانه خانواده ها به اساس ولسوالی | هلمند



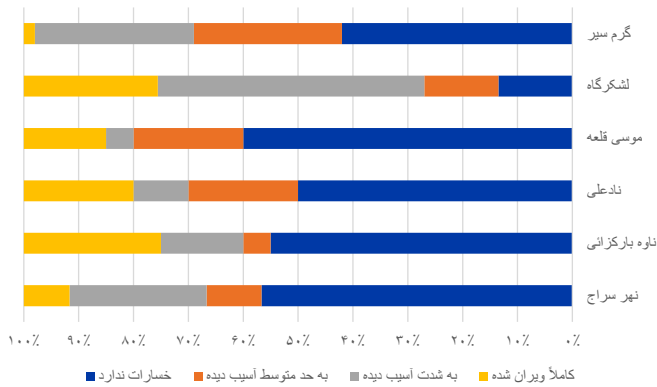
سرپناه



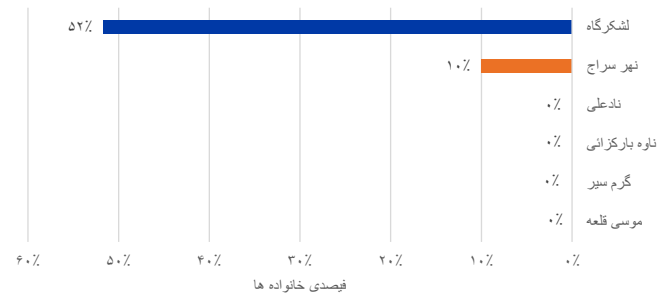
در مناطق ارزیابی شده در ولایت هلمند ۲۶٪ از خانه ها آسیب ندیده بود، ۱۵٪ به اندازه متوسط آسیب دیده بودند، ۳۹٪ به شدت آسیب دیده بودند و ۲۰٪ کاملاً ویران شده بودند. ولسوالی لشکرگاه بشکل اعظمی از درگیری های مسلحانه متأثر گردیده است - ۷۳٪ خانه ها در آنجا یا به شدت آسیب دیده اند و یا هم ویران شده اند.

موانع اصلی دسترسی به خانه ها کمبود محل بود و باش و خیمه های موقت بر علاوه قیمت بلند کرایه میباشند. در ولسوالی لشکرگاه ۵۲٪ خانواده های ارزیابی شده در مدت سه ماه قبل از ارزیابی توان کرایه دادن را نداشتند.

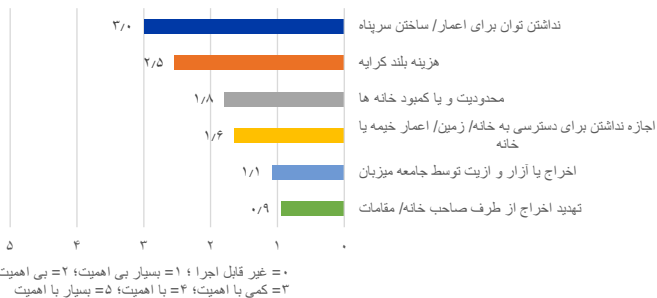
وضعیت سرپناه به اساس فیصدی خسارات و ولسوالی ها | هلمند



فیصدی خانواده های که توان کرایه دادن را در ۶ ماه اخیر نداشتند | هلمند



موانع در مقابل دسترسی به خانه | رتبه بندی شده بر اساس اهمیت | هلمند



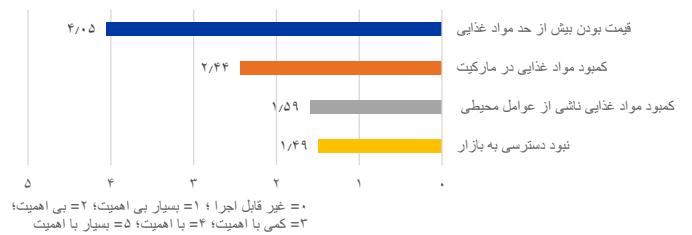
غذا و تغذیه



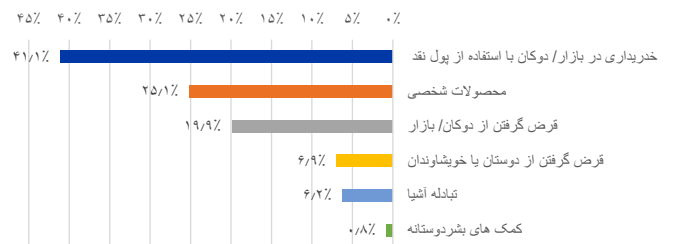
در ولایت هلمند ۴۱٪ از خانواده های ارزیابی شده از عهده مصارف نیازمندی های اساسی تغذیه خود برآمده نمی توانند و دلیل اصلی آن قیمت بلند مواد غذایی و به تعقیب آن کمبود مواد غذایی در مارکیتهای محلی و دلایل محیطی است.

با این حال ۴۱٪ جوامع توان خریداری مواد غذایی را با استفاده از پول نقد دارند، ۲۵٪ خانواده ها بالای تولیدات خودشان اتکا میکنند، در حالیکه ۲۰٪ خانواده ها غذا را از بازار و مارکیتهای قرض میکنند و ۷٪ خانواده ها غذا را از دوستان و خویشاوندان خود قرض میکنند. قیمت بلند مواد زراعتی و محدودیت دسترسی به زمین - علاوه بر نا امنی - موانع عمده در مقابل تولید غذا پنداشته میشوند.

عوامل نا مصنون بودن غذا | رتبه بندی شده به اساس اهمیت | هلمند



منابع غذایی | هلمند



محدودیت ها بالای تولید خوراکه باب محلی | رتبه بندی شده بر اساس اهمیت | هلمند



صحت

آب، حفظ الصحه و بهداشت (WASH)



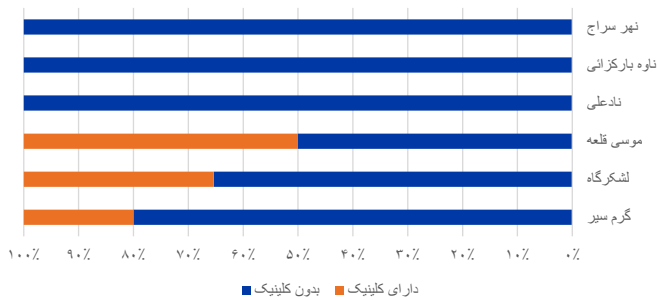
در ولایت هلمند ۴۴٪ از جمعیت سر وی شده به تسهیلات بهداشتی دسترسی ندارند و در فضای باز رفع حاجت میکنند. رفع حاجت در فضا باز همچنان خطرات سؤ استفاده جنسی، تهدید به حریم خصوصی و عزت زنان بوده و مشکلات روانی اجتماعی^۱ را بیشتر میسازد.

۵۰٪ جمعیت ارزیابی شده از کناراب استفاده میکنند و فقط ۳٪ به تشناب های بهبود یافته و سیستم فاضلاب شخصی دسترسی دارند. سیستم فاضلاب عامه هیچ وجود ندارد. کمبود تشناب های بهداشتی یکی از چالش های عمده صحت عامه هلمند به حساب میروید.

۶۸٪ تمام مشکلات صحتی و امراض که گزارش شده اند مربوط ولسوالی لشکرگاه میباشد. امراض که در جریان این ارزیابی در ولایت هلمند گزارش شده اند شامل انفلوینزا (۱۰،۲۷۶ واقعه)، مشکلات دوران حاملگی (۳،۸۲۹ واقعه)، دی هایپریشن یا کمبود آب (۳،۲۵۶ واقعه)، عفونت تنفسی (۲،۳۲۴ واقعه) و توپرکلوز (۲،۱۰۵ واقعه) به ثبت رسیده اند). ۴۹٪ تمام واقعات توپرکلوز که گزارش شده تحت تداوی قرار دارند.

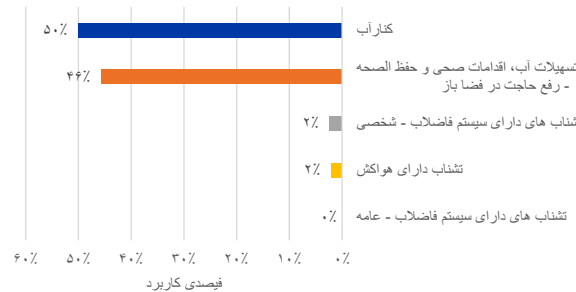
منابع ابتدایی آب در ولایت هلمند اکثراً غیر مصئون میباشد - شامل چاه کم عمق با دوله (۳۵٪) و بمبه دستی خصوصی (۲۵٪) و کاریز یا چشمه غیر مصئون (۱۸٪) میباشد.

دسترسی به خدمات صحتی | فیصدی قریجات که کلینیک دارد | هلمند

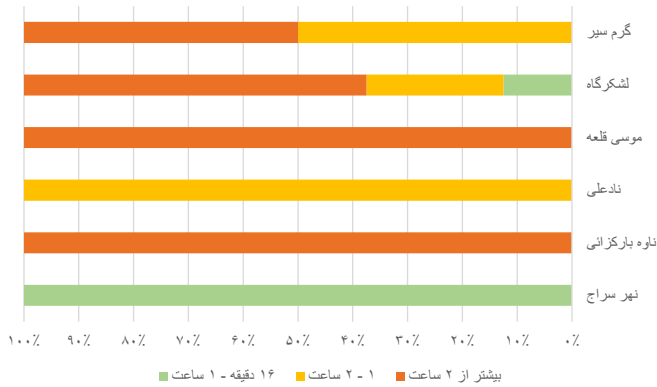


سیستماتیک BMC صحت عامه، ۱۹ (۱۵۸): ۱۲-۱. Saleem, M., T. Burdett, V. Heaslip, ۲۰۱۹. تأثیرات صحتی و اجتماعی رفع حاجت در فضا باز بالای زنان: یک مرور

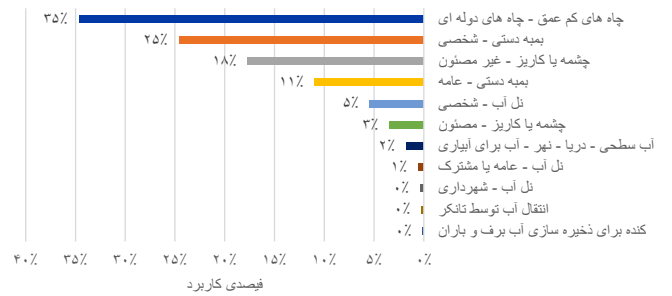
انواع بیت الخلاء بر اساس فیصدی استفاده توسط خانواده ها | هلمند



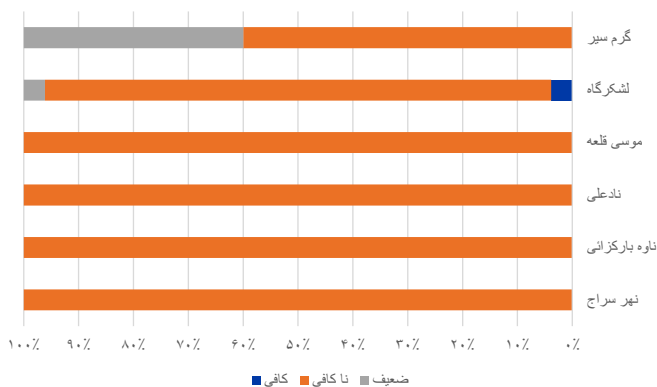
دسترسی به خدمات صحتی | فیصدی قریجات که کلینیک ندارند به اساس فاصله پیاده روی به نزدیکترین کلینیک | هلمند



منابع آب آشامیدنی به اساس فیصدی کاربرد خانواده ها | هلمند



کیفیت خدمات طبی | بر اساس کافی بودن کارمندان طبی و فیصدی قریجات | هلمند

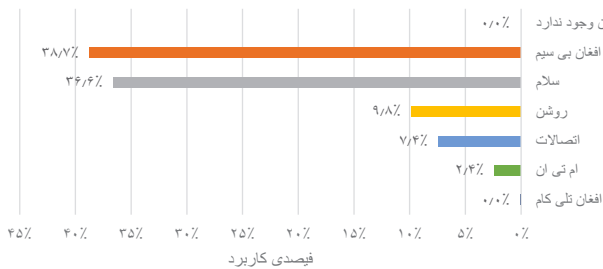


خدمات رفاهی

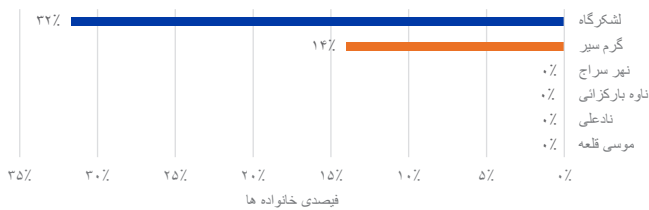
قریحات ارزیابی شده در ولایت هلمند پړچوی برق را ۱۵ روز در ماه گزارش داده اند که به این ترتیب ۶ ساعت در روز پړچوی برق وجود دارد. ۸۵٪ خانواده های ارزیابی شده از جنراتور های شخصی برای تولید برق استفاده میکنند. در ولایت هلمند ۱۳٪ به برق هیچ دسترسی نداشتند و فقط ۳٪ از برق عامه دولتی استفاده میکنند.

در رابطه به آنتن دهی تلفون، ۳۷٪ از خانواده های ارزیابی شده در ولسوالی لشکرگاه و ۳۵٪ در ولسوالی گرمسیر هیچ دسترسی به آنتن دهی تلفونی نداشتند. بطور اوسط ۵ روز در ماه اختلال در خدمات آنتن دهی موبایل بوجود میآید. شبکه های افغان بیسیم و سلام از جمله معمولترین شبکه های ارائه خدمات مخابراتی ولایت هلمند به حساب میروند.


فیصدی کاربرد شبکه های مخابراتی بواسطه خانواده ها | هلمند



خدمات مخابراتی | فیصدی خانواده های که به آنتن دهی/ خدمات مخابراتی دسترسی ندارند، به اساس ولایت | هلمند



فیصدی کاربرد منابع مختلف برق بواسطه خانواده ها | هلمند



© ۲۰۱۹ سازمان بین المللی مهاجرت (IOM)

برای معلومات بیشتر به شمول دسترسی به نقشه ها، مجموعه اطلاعات (دیتاست) و داشبورد ها به www.displacement.iom.int/afghanistan مراجعه نمایید.

با ما در تماس شوید

DTMAfghanistan@iom.int

facebook.com/iomafghanistan

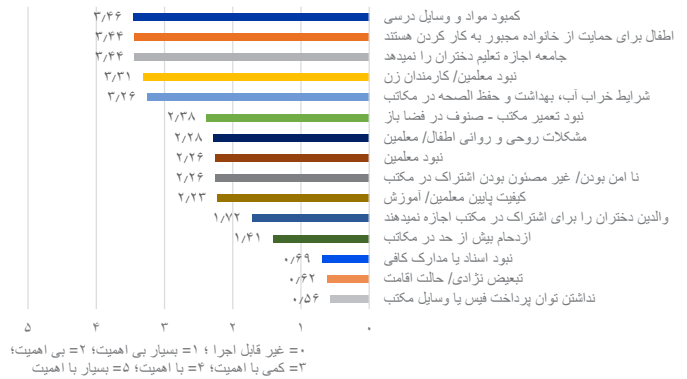
twitter.com/iomafghanistan

instagram.com/iomafghanistan

تعلیم و تربیه

در ولایت هلمند کمبود تجهیزات و مواد تعلیمی یا درسی، اجازه ندادن جامعه به تعلیم دختران، مجبور بودن اطفال به کار کردن و حمایت مالی از خانواده و همچنان کمبود معلمین طبقه انانث موانع اصلی در مقابل تعلیمات پنداشته میشود. هنجار های فرهنگی و محدودیت های خانوادگی بالای تعلیمات دختران نسبت به سایر ولایت در ولایت هلمند نمره بلندتر را منحصراً عمده ترین موانع در مقابل تعلیم و تربیه اخذ نموده اند.

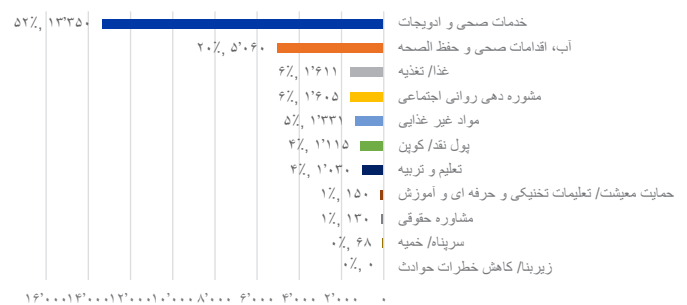
موانع در مقابل تعلیم و تربیه | رتبه بندی شده بر اساس اهمیت | هلمند



کمک ها

از مجموع تمام کمک های توزیع شده در ولایت هلمند ۵۲٫۵٪ آن در بخش خدمات صحتی و ادویجات، ۱۹٫۹٪ در بخش آب، اقدامات بهداشتی و حفظ الصحه (WASH) و ۶٫۳٪ در بخش غذا/ تغذیه و مشورت دهی روانی اجتماعی میباشد. بیشترین کمک ها در ولسوالی لشکرگاه ارائه شده که ممکن بخاطر محدودیت دسترسی به ولسوالی های دیگر باشد.

کمک های دریافت شده به اساس تعداد خانواده های مستفید شونده | هلمند



حمایت کنندگان مالی دی تی ام در افغانستان:

