



# ارزیابی نیازمندی های مبتنی بر جامعه

نتیجه مختصر دوره امتحانی - نیمروز می - جون ۲۰۱۹

سیستم ردیابی بیجاشدگان سازمان بین المللی مهاجرت در تلاش استفاده بیشتر کارمندان اناث است تا بتواند اطلاعات متوازن جنسیتی در مورد نیازمندی های جوامع آسیب پذیر جمع آوری گردد، دقیقاً مانند این بحث گروهی در ولسوالی چخانسور. © IOM ۲۰۱۸

## نکات برجسته

## سیستم ردیابی بیجاشدگان (DTM)

سیستم ردیابی بیجاشدگان عبارت است از سیستمی که روند بیجا شدگی و تحرکات افراد را ردیابی و نظارت میکند. این سیستم طوری طراحی گردیده که معلومات را به شکل سیستماتیک و منظم جمع آوری و بعد از طی مراحل منتشر مینماید تا درک بهتر از تحرک و نیازمندی های در حال تغییر افراد بیجا شده موجود در ساحه و یا در مسیر راه را ارائه نماید.

سیستم ردیابی بیجاشدگان (DTM) از ماه می الی جون سال ۲۰۱۸ در هماهنگی با وزارت مهاجرین و عودت کنندگان (MoRR) یک برنامه آزمایشی ارزیابی نیازمندی های مبتنی بر جامعه (CBNA) را به عنوان بخش جدایی ناپذیر از ارزیابی بنیادی تحرکات (BMA) انجام داد تا دید جامع تر از نیازمندی های چندین سکتوری قریجاتی بدست بیاید که میزان بیشترین تعداد بیجاشدگان داخلی و بازگشت کنندگان هستند. DTM برنامه آزمایشی (CBNA) را در سطح قریجات انجام داد و در ۷ ولایت که در دور پنجم (اواسط ماه می سال ۲۰۱۸) ارزیابی بنیادی تحرکات (BMA) با بیشترین تعداد بیجاشدگان و بازگشت کنندگان داخلی تشخیص شده بود قریجاتی را اولویت بندی کرد که میزان بیشترین تعداد افراد بازگشت کننده و بیجاشدگان داخلی بودند. این ارزیابی آزمایشی وسعت یافته و در ماه می الی جون سال ۲۰۱۹ شامل ۳ ولایت دیگر گردید.

برنامه دی تی ام، سازمان بین المللی مهاجرت و مؤسسات همکار آنرا قادر خواهد ساخت تا منابع را به حد اکثر رسانده و اولویت بندی را انجام دهد تا برنامه های که دربرگیرنده کمک های بشری پایدار، حساس تحرک و هدفمند مبنی بر شواهد باشد ارائه گردد و ادغام مجدد و ثبات و ترقی جامعه تأمین گردد. برای معلومات بیشتر در مورد دی تی ام در افغانستان به [www.displacement.iom.int/afghanistan](http://www.displacement.iom.int/afghanistan) مراجعه نمایید.

## ساحه پوشش

-  ۵ تعداد ولسوالی های ارزیابی شده
-  ۶۶ تعداد قریجات با بیشترین تعداد بیجاشدگان داخلی و بازگشت کنندگان ارزیابی شده
-  ۶۲۳ معلومات دهنندگان کلیدی مصاحبه گردیده اند
-  ۹۲،۹۲۹ نفر در قریجات ارزیابی شده زندگی میکنند
-  ۲۶،۹۳۳ باشندگان بازگشت کنندگان از خارج کشور هستند
-  ۵۷،۵۰۴ بیجاشدگان داخلی که فعلاً در جوامع میزبان زندگی میکنند
-  ۴،۱۱۲ باشندگان که محل اصلی خود را منحیت بیجاشدگان داخلی ترک نموده اند
-  ۷،۳۱۷ نفر قبلاً بیجاشدگان داخلی بودند و حال به محل خود بازگشت نموده اند
-  ۱۱،۸۶۳ باشندگان منحیت مهاجرت کنندگان به خارج از کشور رفته اند
-  بازگشت کنندگان و بیجاشدگان داخلی در خیمه و فضا باز زندگی میکنند.
-  ۹۸٪ (۶۵ قریه) قریجات ارزیابی شده در ۳ ماه قبل از ارزیابی هیچ کمکی دریافت نکرده اند.
-  ۹۸٪ (۶۵ قریه) قریجات ارزیابی شده کیفیت مراکز صحتی را خراب یا نا کافی گزارش داده اند
-  ۳۹٪ مردان و ۶۵٪ زنان کاملاً بیکار هستند
-  ۴۲٪ خانواده های ارزیابی شده توان پوره کردن نیازمندی های ابتدایی تغذیه خود را نداشتند

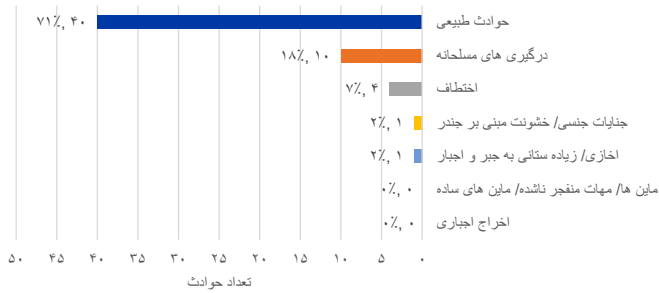
ولایت	ولسوالی ها	ولسوالی های ارزیابی شده	قریجات ارزیابی شده در BMA	قریجات ارزیابی شده در CBNA	قریجات ارزیابی شده در BMA	فیصدی قریجات ارزیابی شده در BMA
بغلان	۱۵	۱۱	۵۶۰	۲۰۱	۳۶٪	
هلمند	۱۳	۶	۲۹۱	۳۹	۱۳٪	
کابل	۱۵	۹	۵۴۲	۲۰۱	۳۷٪	
کنر	۱۵	۱۵	۳۵۵	۱۹۹	۵۶٪	
کندز	۷	۷	۳۱۵	۲۰۸	۶۶٪	
لغمان	۵	۵	۲۰۷	۱۵۲	۷۳٪	
ننګرهار	۲۲	۲۰	۹۱۰	۲۸۴	۴۲٪	
نیمروز	۵	۵	۲۸۵	۶۶	۲۳٪	
تخار	۱۷	۱۶	۵۰۶	۱۹۹	۳۹٪	
اورزگان	۷	۵	۹۸	۵۹	۶۰٪	
مجموعه	۱۲۱	۹۹	۴،۶۶۹	۱،۷۰۸	۴۲٪	

## روش

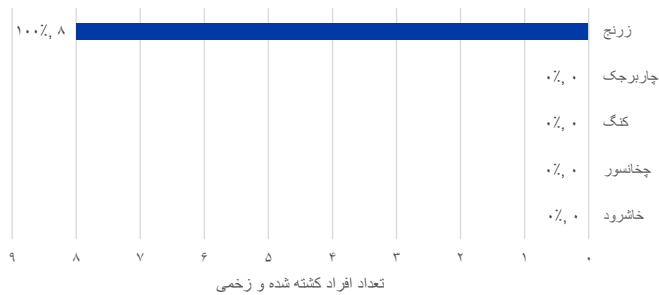
## امنیت و مصئونیت

در ولایت نیمروز معمول ترین تهدیدات امنیتی و مصئونیتی که به ثبت رسیده اند عبارت است از حوادث طبیعی (۴۰ حادثه)، درگیری های مسلحانه (۱۰ حادثه)، اختطاف (۴ حادثه) و جنایات جنسی (۱ حادثه) میباشند. در دوره سه ماه قبل از ارزیابی در ولایت نیمروز ۸ کشته و زخمی ناشی از درگیری ها نیز گزارش شده است که تمام آن در ولسوالی زرنج بوده اند.

حوادث مصئونیتی و امنیتی در سه ماه اخیر | نیمروز



مرگ و میر و زخمی شدن ناشی از جنگ در سه ماه اخیر | نیمروز



هدف سیستم ردیابی بیجاشدگان (DTM) در افغانستان این است که ارزیابی نیازمندی های مبتنی بر جامعه (CBNA) را جزء از ارزیابی بنیادی تحرکات (BMA) بسازد که تحرک و بیجاشدگی را ردیابی می کند. در نتیجه، این برنامه آزمایشی (CBNA) با استفاده از روش مشابه با BMA عمل می کند.

DTM همانند ارزیابی BMA در CBNA نیز کارمندان ساحوی را از محل که در آنجا ارزیابی صورت میگیرد استخدام می کند تا معلومات کمی را در سطح قریجات از طریق بحث های گروهی با معلومات دهندگان کلیدی (KIs) جمع آوری نمایند. کارمندان ساحوی اطلاعات کیفی را از طریق مشاهدات مستقیم نیز جمع آوری می کنند تا تحقیقات کمی در مورد شرایط زندگی، کیفیت و دسترسی به خدمات اساسی، وضعیت امنیتی و شاخص های اجتماعی-اقتصادی در هر قریه تکمیل گردد.

نوع فعلی ارزیابی CBNA در هر قریه دو الی سه ساعت طول میکشد تا تکمیل شود. از طریق همکاری سازمان بین المللی مهاجرت با بانک جهانی، DTM و بانک جهانی تجزیه و تحلیل مشترک اطلاعات جمع آوری شده توسط ارزیابی آزمایشی CBNA را برای تهیه ابزار کوتاه تر و ساده تر CBNA انجام می دهند که با سروی وضعیت زندگی در افغانستان مطابقت دارد و می تواند در سراسر کشور تطبیق شود تا در سطح ولسوالی ها و قریجات اطلاع رسانی اولویت ها برای برنامه های توسعه ملی صورت گیرد.

هنگامی که ابزار CBNA توسط نهاد های همکار تصفیه شده و نهایی گردید، این ابزار بر اساس موارد ذیل عمل می کند: کارمندان ساحوی روزانه از یک فورم کاغذی که از قبل با اطلاعات جمع آوری شده در دور قبلی پر شده استفاده مینمایند تا اطلاعات موجوده تایید گردیده و کار ارزیابی سریع تر شود. فورم های تکمیل شده بشکل هفته وار به دفتر ولایتی DTM ارایه می شود و بعد توسط سر تیم و ثبت کننده اطلاعات مشاهده و تایید میگردد. پس از تایید، اطلاعات به صورت الکترونیکی از طریق تلفون با استفاده از فورم های KoBo وارد سیستم شده و به طور مستقیم در سرور SQL مرکزی DTM در نیمروز قرار می گیرد، که از طریق سیستم های خودکار و انتخابی بطور سیستماتیک اصلاح و تایید می شود. این فرآیند بررسی دقیق باعث میشود که اطلاعات DTM از بالاترین کیفیت، دقت و صحت برخوردار باشد.

## ۵ جمعیت مورد هدف

دی تی ام از طریق ارزیابی بنیادی تحرکات و ارزیابی مبتنی بر جامعه موقعیت، میزان جمعیت و نیازمندی های سکتوری پنج دسته جمعیت مورد هدف را ردیابی میکند.

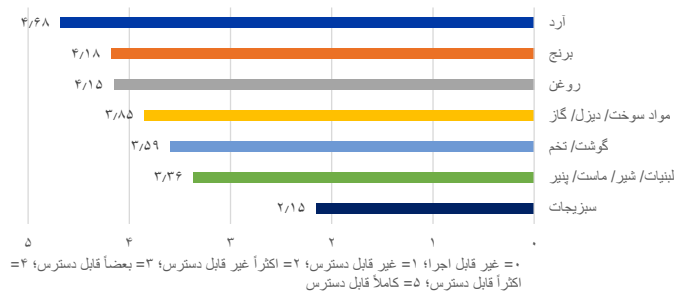
۱. بازگشت کنندگان خارج از کشور  
افغانان که حداقل به مدت شش ماه خارج از کشور رفته بودند و حال بازگشت نموده اند
۲. مهاجرت کنندگان به خارج از کشور  
افغانانی هستند که خارج از کشور نقل مکان نموده اند.
۳. بیجاشدگان داخلی که محل اصلی شانرا ترک نموده اند  
افغانان که از یک قریه ارزیابی شده به مقصد زندگی کردن در یک منطقه دیگر از افغانستان رفته اند
۴. بیجاشدگان داخلی که جابجا شده اند  
افغانانی که از مناطق دیگر بیجا شده و فعلاً در یک قریه ارزیابی شده زندگی میکنند
۵. بیجاشدگان داخلی که بازگشت نموده اند  
افغانانی که از یک قریه ارزیابی شده بیجا شده بودند حال به محل اصلی خود بازگشت نموده اند

اطلاعات در مورد میزان جمعیت برای پنج دسته افراد مورد هدف در زمان بیجاشدگی شان با استفاده از چارچوب زمانی ذیل جمع آوری میشود: ۲۰۱۲-۲۰۱۵، ۲۰۱۶، ۲۰۱۷، ۲۰۱۸

## مارکیت ها

در ولایت نیمروز مواد غذایی همچون آرد، برنج و روغن عبارت از موادی هستند که در جوامع ارزیابی شده ولایت نیمروز اکثر اوقات قابل دسترس بودند. مواد دیگر مانند گوشت/ مرغ/ تخم، لبنیات/ شیر/ پنیر و مواد سوخت فقط گاهی اوقات در دسترس بودند. در حالیکه سبزیجات اکثر اوقات غیر قابل دسترس بودند.

دسترسی به نیازمندی های اولیه/ مواد ارزاقی | نیمروز



## مالی و دارایی

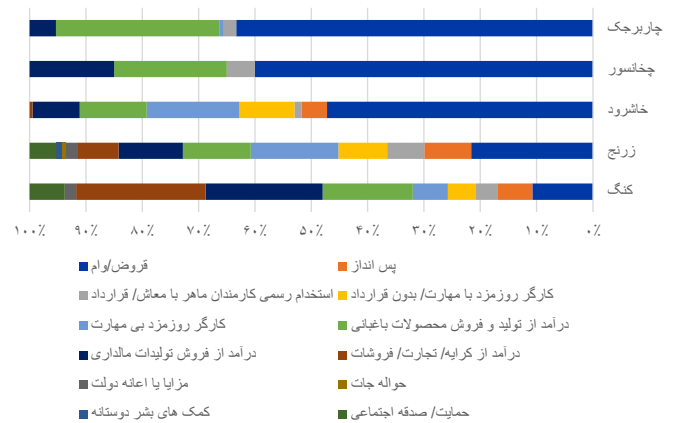


در ولایت نیمروز منبع اصلی درآمد ۲۷٪ خانواده های ارزیابی شده را که در قریحات سروی شده زندگی میکنند را قروض تشکیل میدهد. چخانسور (۶۰٪)، چاربرجک (۶۳٪)، و خاشرود (۴۷٪) از جمله ولسوالی های هستند که بلندترین سطح قروض به ثبت رسیده اند. به تعقیب قروض کار های غیر مسلکی روزمزد (۱۴٪)، زراعت (۱۳٪) و مالداري (۱۷٪) از جمله منابع عایداتی این ولایت به ثبت رسیده اند.

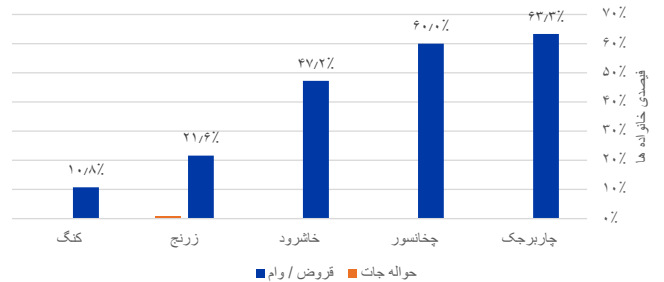
زراعت دومین بزرگترین منبع درآمد در ولسوالی های چخانسور و چاربرجک بشمار میرود. ولسوالی های کنگ، خاشرود و زرنج از لحاظ منابع اقتصادی متنوع میباشند و درآمد مردم این ولسوالی اکثراً از مشاغل مسلکی، کار روزمزد مسلکی و تشبث یا تجارت محصول میگردد.

سطح اوسط درآمد و مصارف ماهانه خانواده ها در ولسوالی زرنج از همه بلندتر (۶،۲۸۶ افغانی؛ ۹،۵۰۰ افغانی) و در ولسوالی چاربرجک از همه پایینتر (۲،۳۳۳ افغانی؛ ۴،۳۳۳ افغانی) میباشد. در تمام ولسوالی ها حد اوسط مصارف خانواده ها نسبت به درآمد خانواده ها بلندتر است. بلندترین سطح قروض در ولسوالی های خاشرود (۳،۷۷۸ افغانی) و چاربرجک (۳،۵۰۰ افغانی) ثبت شده و پایینترین آن در ولسوالی های کنگ (۱،۲۵۰ افغانی) و زرنج (۲،۵۳۱ افغانی) به ثبت رسیده است.

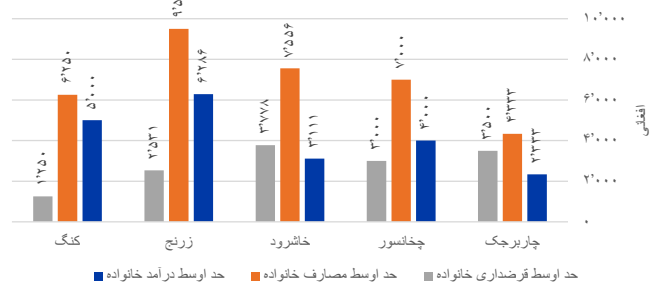
منابع اصلی درآمد | رتبه بندی به اساس فیصدی خانواده ها | نیمروز



اتکا خانواده ها بالای قروض و حواله جات به اساس ولسوالی | نیمروز



حد اوسط درآمد، مصارف و قرضداری ماهانه خانواده ها به اساس ولسوالی | نیمروز



## معیشت

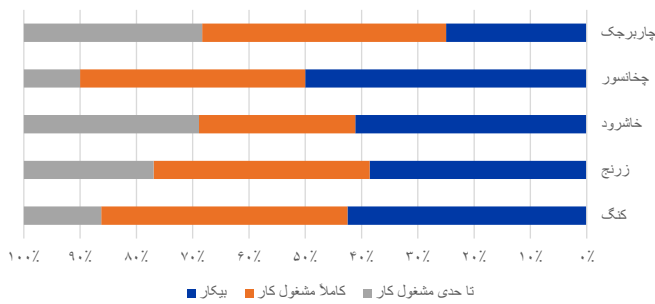


میزان بیکاری مردان بزرگتر از ۱۸ سال در ولایت نیمروز ۳۹٪ بود - این فیصدی در جمع تمام ولایات ارزیابی شده پایینترین فیصدی است. بلندترین سطح بیکاری به سطح ولسوالی در ولسوالی چخانسور (۵۰٪) و پایینترین سطح بیکاری در ولسوالی چاربرجک (۲۵٪) وجود دارد. سه ولسوالی باقی مانده (کنگ، خاشرود و زرنج) سطح بیکاری بسیار مشابه به هم (۳۹٪-۴۳٪) را دارد. حد اوسط سطح بیکاری طبقه اناث در این ولایت ۶۵٪ میباشد که بلندترین سطح آن در ولسوالی چخانسور (۸۵٪) و خاشرود (۸۳٪) وجود دارد.

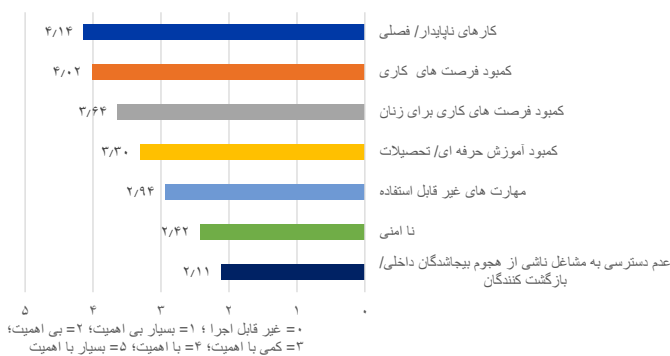
کار های فصلی/ بی ثبات منحبث مانع عمده در مقابل کار گفته شده است که به تعقیب این مانع کمبود فرصت های کاری برای مردان و زنان نیز مانع عمده در مقابل کار شمرده میشوند. آموزش های حرفه ای که در ولایت نیمروز وجود داشت شامل زراعت و مالداري، تکنالوژی/ مویایل سازی، خیاطی و نجاری بوده اند.

در جوامع زراعتی ولسوالی چخانسور سطح بلند اطفال که کار میکنند (۶۰٪) دیده میشود. سطح بلند زنان که کار میکنند نیز در ولسوالی چاربرجک (۶۰٪) دیده میشود. علاوه بر این ولسوالی کنگ بلندترین سطح بزرگسالان را دارد که کار میکنند (۴۰٪). هر چند این رقم در دیگر ولسوالی ها بشکل قابل مقایسه ای کمتر میباشد.

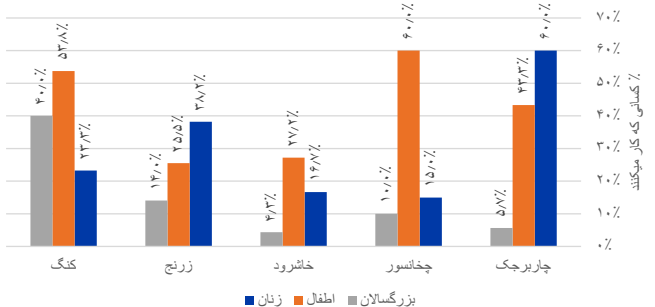
وضعیت شغلی | مردان (بزرگتر از ۱۸ سال) | نیمروز



موانع در مقابل کار | رتبه بندی شده بر اساس اهمیت | نیمروز



وضعیت شغلی زنان، اطفال و بزرگسالان | نیمروز

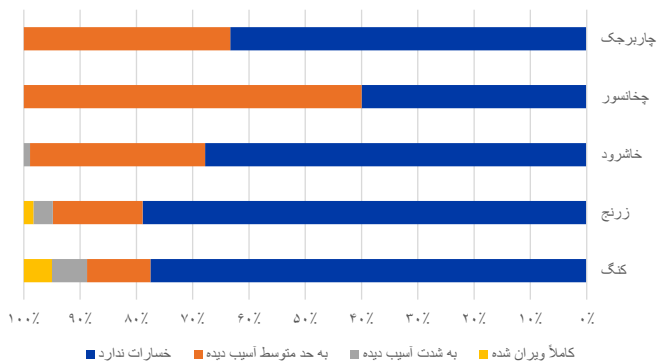


## سرپناه

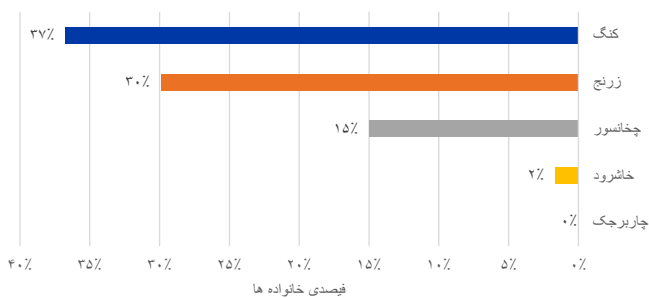
در مناطق ارزیابی شده در ولایت نیمروز ۷۶٪ از خانه ها آسیب ندیده بود، ۱۹٪ به اندازه متوسط آسیب دیده بودند، ۳٪ به شدت آسیب دیده بودند و ۲٪ کاملاً ویران شده بودند. هرچند این شرایط در ولسوالی های مختلف متفاوت است. در ولسوالی چخانسور ۶۰٪ خانه ها به اندازه متوسط آسیب دیده و چند خانه محدود در ولسوالی کنگ (۵٪) و زرنج (۲٪) کاملاً ویران شده اند.

مانع اصلی دسترسی به خانه ها قیمت بلند کرایه میباشد. در ۶ ماه قبل از ارزیابی بر علاوه ۳۷٪ خانواده ها در ولسوالی کنگ و ۳۰٪ خانواده ها در ولسوالی زرنج توان پرداخت کرایه خانه را نداشتند. فقط ۲٪ خانواده ها در ولسوالی خاشرود به این مشکل مواجه شده بودند در حالیکه هیچ خانواده ای در ولسوالی چاربرجک به این مانع مواجه نشده اند.

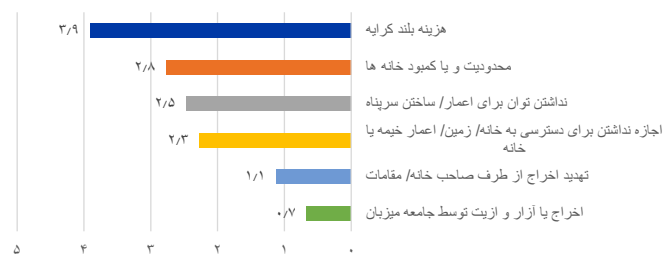
وضعیت سرپناه به اساس فیصدی خسارات و ولسوالی ها | نیمروز



فیصدی خانواده های که توان کرایه دادن را در ۶ ماه اخیر نداشتند | نیمروز



موانع در مقابل دسترسی به خانه | رتبه بندی شده بر اساس اهمیت | نیمروز



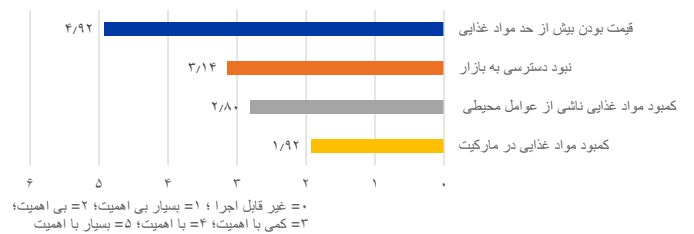
۰ = غیر قابل اجرا ؛ ۱ = بسیار بی اهمیت؛ ۲ = بی اهمیت؛ ۳ = کمی با اهمیت؛ ۴ = با اهمیت؛ ۵ = بسیار با اهمیت

## غذا و تغذیه

در ولایت نیمروز ۴۲٪ از خانواده های ارزیابی شده از عهده مصارف نیازمندی های اساسی تغذیه خود برآمده نمی توانند و دلیل اصلی آن قیمت بلند مواد غذایی است. هر چند دسترسی به مارکیته ها و کمبود مواد غذایی در ستاک عوامل چندان مهم در این عرصه نداشته میشوند.

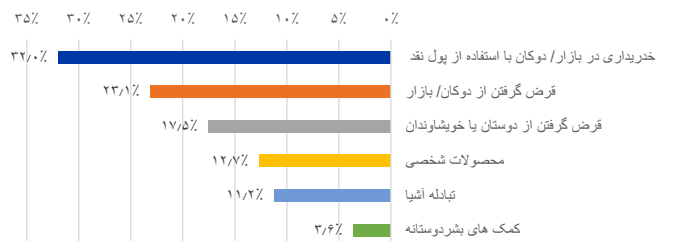
با این حال فقط ۳۲٪ جوامع توان خریداری مواد غذایی را با استفاده از پول نقد دارند، در حالیکه ۲۳٪ خانواده ها غذا را از بازار و مارکیته ها قرض میکنند. ۱۸٪ خانواده ها غذا را از دوستان و خویشاوندان خود قرض میکنند و ۱۳٪ خانواده ها بالای تولیدات که خودشان داشتند اتکا میکردند. کمبود آب ناشی از خشکسالی، دسترسی محدود به زمین و کمبود برنامه های آموزشی زراعت یا فارمداری موانع عمده در مقابل تولید غذا نداشته میشوند.

عوامل نا مصنون بودن غذا | رتبه بندی شده به اساس اهمیت | نیمروز

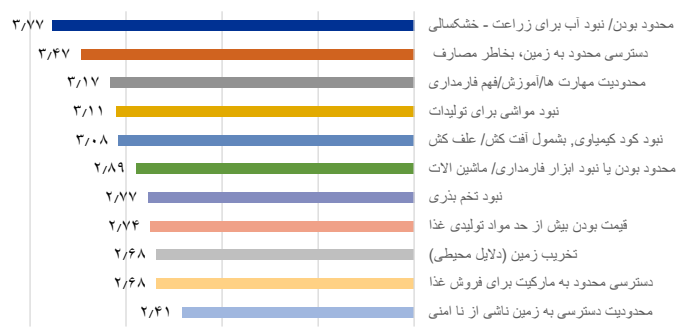


۰ = غیر قابل اجرا ؛ ۱ = بسیار بی اهمیت؛ ۲ = بی اهمیت؛ ۳ = کمی با اهمیت؛ ۴ = با اهمیت؛ ۵ = بسیار با اهمیت

منابع غذایی | نیمروز



محدودیت ها بالای تولید خوراکیه باب محلی | رتبه بندی شده بر اساس اهمیت | نیمروز



۰ = غیر قابل اجرا ؛ ۱ = بسیار بی اهمیت؛ ۲ = بی اهمیت؛ ۳ = کمی با اهمیت؛ ۴ = با اهمیت؛ ۵ = بسیار با اهمیت

صحت

آب، حفظ الصحه و بهداشت (WASH)

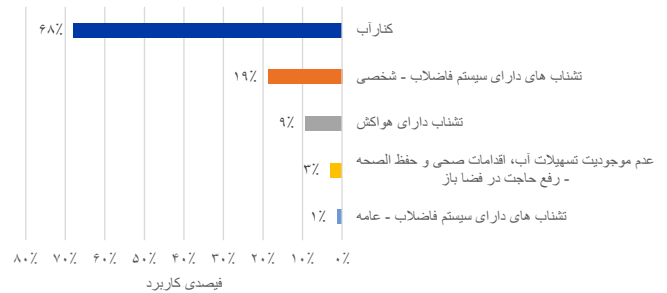
در ۶۶ قریه ارزیابی شده در ولایت نیمروز ۹۱٪ از جمعیت های ارزیابی شده هیچ کلینیکی در قریه شان نداشتند. ولسوالی زرنج یگانه ولسوالی است که دارای مراکز صحت میباشد (در هیچ یکی از قریه های ارزیابی شده در ولسوالی های خاشرود، کنگ، چاربرجک و چخانسور مراکز صحت وجود نداشتند). کیفیت خدمات طبی یا ضعیف (۵۲٪) و یا هم نا کافی (۴۷٪) گفته شده است.

امراض عمده که به ثبت رسیده اند عبارت است از دی هایدریشن یا کمبود آب (۸۲۴ واقعه)، امراض دوران حاملگی (۷۳۸ واقعه) و اعتیاد مواد مخدر (۶۵۹ واقعه). ۸۲٪ امراض که در تمام مناطق ارزیابی شده این ولایت به ثبت رسیده اند از ولسوالی زرنج میباشد. ۱۱ واقعه توپرکلوز نیز به ثبت رسیده است که ۹ واقعه آن فعلاً تحت تدای قرار دارند.

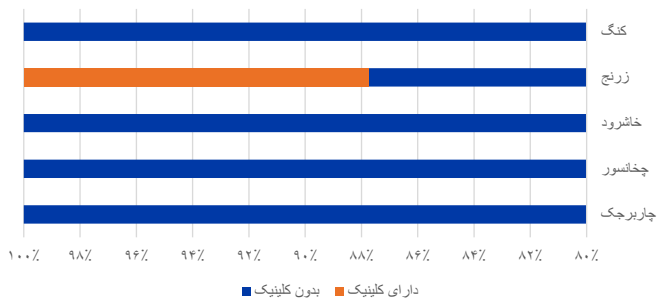
در ولایت نیمروز ۶۸٪ از جمعیت سروی شده گزارش داده است که از کناراب استفاده میکنند، ۱۹٪ گزارش داده اند که از تشناب های دارای سیستم فاضلاب شخصی و ۹٪ گزارش داده اند که از تشناب های پیشرفته استفاده میکنند. فقط ۳٪ به تسهیلات بهداشتی دسترسی ندارند و در فضا باز رفع حاجت میکنند - از فیصدی در مقایسه با دیگر ولایات کمتر میباشد. ۷٪ جمعیت ارزیابی شده به سیستم فاضلاب عامه دسترسی داشتند.

منابع ابتدایی آب شامل انتقال آب (۴۳٪)، چاه کم عمق با دوله (۲۷٪) و نل آب شریکی (۱۴٪) بودند. عموماً منابع مصنوعی آب در این ولایت وجود داشتند.

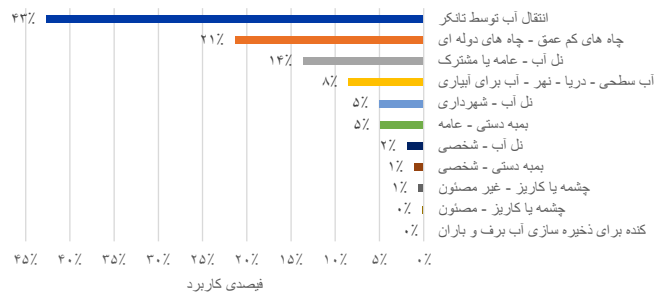
انواع بیت الخلا بر اساس فیصدی استفاده توسط خانواده ها | نیمروز



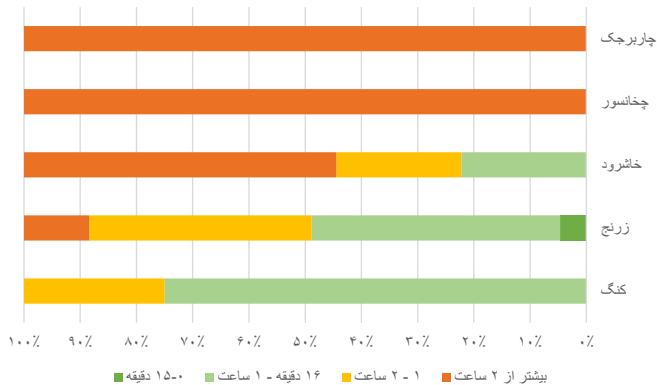
دسترسی به خدمات صحتی | فیصدی قریجات که کلینیک دارد | نیمروز



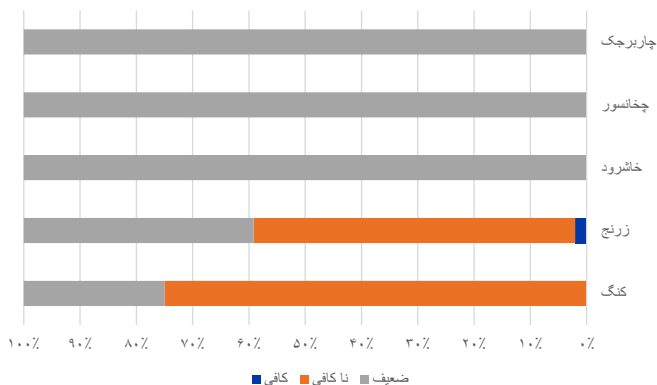
منابع آب آشامیدنی به اساس فیصدی کاربرد خانواده ها | نیمروز



دسترسی به خدمات صحتی | فیصدی قریجات که کلینیک ندارند به اساس فاصله پیاده روی به نزدیکترین کلینیک | نیمروز



کیفیت خدمات طبی | بر اساس کافی بودن کارمندان طبی و فیصدی قریجات | نیمروز

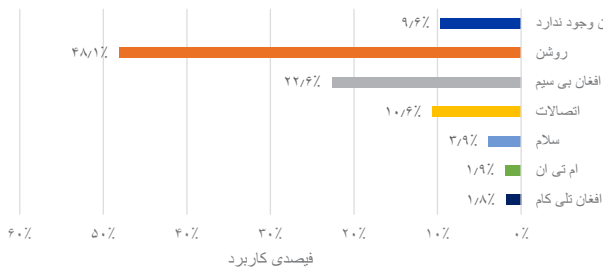


## خدمات رفاهی

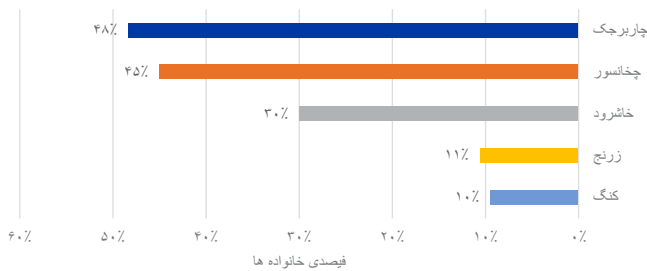
در مقایسه به ولایات دیگر در ولایت نیمروز کوتاه ترین پجوی برق به ثبت رسیده است که در حد اوسط ۴ روز در ماه و ۲ ساعت در روز میباشد. ۶۹٪ خانواده های ارزیابی شده گزارش داده اند که به برق عامه دولتی دسترسی داشتند.

در رابطه به آنتن دهی تلفون، ۲۳٪ از خانواده های ارزیابی شده دسترسی به آنتن دهی تلفونی نداشتند. بیشتر آنتن دهی تلفونی در ولسوالی های کنگ (۸۷٪)، و زرنج (۸۷٪) وجود داشته در حالیکه بیشتر از نصف خانواده ها در ولسوالی های چار برجک یا چخانسور به هیچ سیگنال یا آنتن دهی تلفونی دسترسی نداشتند. شبکه های روشن، افغان بیسیم، و اتصالات از جمله معمولترین شبکه های ارائه خدمات مخابراتی ولایت نیمروز به حساب میروند.

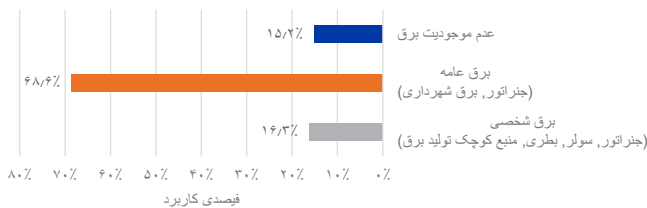
فیصدی کاربرد شبکه های مخابراتی بوسیله خانواده ها | نیمروز



خدمات مخابراتی | فیصدی خانواده های که به آنتن دهی/ خدمات مخابراتی دسترسی ندارند، به اساس ولایت | نیمروز



فیصدی کاربرد منابع مختلف برق بوسیله خانواده ها | نیمروز



© ۲۰۱۹ سازمان بین المللی مهاجرت (IOM)

برای معلومات بیشتر به شمول دسترسی به نقشه ها، مجموعه اطلاعات (دیتاست) و داشبورد ها به [www.displacement.iom.int/afghanistan](http://www.displacement.iom.int/afghanistan) مراجعه نمایید.

با ما در تماس شوید

[DTMAfghanistan@iom.int](mailto:DTMAfghanistan@iom.int)

[facebook.com/iomafghanistan](https://facebook.com/iomafghanistan)

[twitter.com/iomafghanistan](https://twitter.com/iomafghanistan)

[instagram.com/iomafghanistan](https://instagram.com/iomafghanistan)

## تعلیم و تربیه

در ولایت نیمروز مصارف گزاف تحصیلات و فیس مکتب موانع اصلی در مقابل تعلیمات پنداشته میشود. علاوه بر این موانع دیگر در مقابل تعلیمات عبارتند از کمبود مواد درسی، کیفیت ضعیف تدریسی یا معلمین میباشند. کمبود زیربنای مکتب، معلمین و ازدحام نمایانگر نیاز به برنامه های آموزشی است تا باشد که موانع مربوط به تدارکات حل گردد.

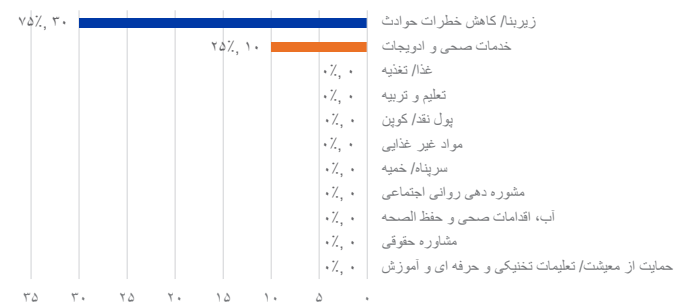
موانع در مقابل تعلیم و تربیه | رتبه بندی شده بر اساس اهمیت | نیمروز



## کمک ها

از مجموع تمام کمک های توزیع شده در ولایت نیمروز ۷۵٪ آن در بخش زیربنای/ کاهش خطرات ناشی از آفات و تعمیرات ساختمانی بوده و ۲۵٪ در بخش صحت ارائه شده است. بطور مجموعی ۴۰ خانواده جوامع ارزیابی شده کمک های مستقیم دریافت نموده اند.

کمک های دریافت شده به اساس تعداد خانواده های مستفید شونده | نیمروز



حمایت کنندگان مالی دی تی ام در افغانستان:



در  
همآهنگی  
با



Co-funded by the  
European Union

