



ارزیابی نیازمندی های مبتنی بر جامعه

نتیجه مختصر دوره امتحانی بغلان می - جون ۲۰۱۸

در جریان فصل بهار در سراسر افغانستان سیلاب ها زمین های زراعتی و غله جات را از بین برده اند که در نتیجه باعث تهدید در مقابل مصئونیت غذایی شده است، مانند این سیلاب در ولسوالی دوشی، ولایت بغلان که بیشتر از ۸۰ هکتار زمین زراعتی را ویران کرده است. در سراسر کشور نیاز مبرم برای دیوار های استنادی دیده میشود. © IOM ۲۰۱۸

نکات برجسته

سیستم ردیابی بیجاشدگان (DTM)

سیستم ردیابی بیجاشدگان عبارت است از سیستمی که روند بیجا شدگی و تحرکات افراد را ردیابی و نظارت میکند. این سیستم طوری طراحی گردیده که معلومات را به شکل سیستماتیک و منظم جمع آوری و بعد از طی مراحل منتشر مینماید تا درک بهتر از تحرک و نیازمندی های در حال تغییر افراد بیجا شده موجود در ساحه و یا در مسیر راه را ارائه نماید.

سیستم ردیابی بیجاشدگان (DTM) از ماه می الی جون سال ۲۰۱۸ در هماهنگی با وزارت مهاجرین و عودت کنندگان (MoRR) یک برنامه آزمایشی ارزیابی نیازمندی های مبتنی بر جامعه (CBNA) را به عنوان بخش جدایی ناپذیر از ارزیابی بنیادی تحرکات (BMA) انجام داد تا دید جامع تر از نیازمندی های چندین سکتوری قریجاتی بدست بیاید که میزان بیشترین تعداد بیجاشدگان داخلی و بازگشت کنندگان هستند. DTM برنامه آزمایشی (CBNA) را در سطح قریجات انجام داد و در ۷ ولایت که در دور پنجم (اواسط ماه می سال ۲۰۱۸) ارزیابی بنیادی تحرکات (BMA) با بیشترین تعداد بیجاشدگان و بازگشت کنندگان داخلی تشخیص شده بود قریجاتی را اولویت بندی کرد که میزان بیشترین تعداد افراد بازگشت کننده و بیجاشدگان داخلی بودند. کارمندان ساحوی DTM توانستند سروی ابتدایی نیازمندی های چندین سکتوری را از طریق بحث های گروهی با معلومات دهندگان کلیدی جوامع انجام دهد که در مورد شرایط زندگی، وضعیت اقتصادی، دسترسی به خدمات چندین سکتوری، امنیت، مصئونیت، غذا و تغذیه و سایر موضوعات فهم خوبی دارند.

برنامه دی تی ام، سازمان بین المللی مهاجرت و مؤسسات همکار آنرا قادر خواهد ساخت تا منابع را به حد اکثر رسانده و اولویت بندی را انجام دهد تا برنامه های که دربرگیرنده کمک های بشری پایدار، حس اس تحرک و هدفمند مبنی بر شواهد باشد ارائه گردد و ادغام مجدد و ثبات و ترقی جامعه تأمین گردد. برای معلومات بیشتر در مورد دی تی ام در افغانستان به www.displacement.iom.int/afghanistan مراجعه نمایید.

ساحه پوشش

ولایت	ولسوالی ها	ولسوالی های ارزیابی شده	قریجات ارزیابی شده در BMA	قریجات ارزیابی شده در CBNA	فیصدی قریجات ارزیابی شده در BMA
بغلان	۱۵	۱۱	۵۶۱	۲۰۱	۳۶٪
کابل	۱۵	۹	۵۳۷	۲۰۱	۳۷٪
کنر	۱۵	۱۵	۳۵۹	۱۹۹	۵۵٪
کندز	۷	۷	۳۱۸	۱۹۹	۶۳٪
لغمان	۵	۵	۲۰۵	۱۵۲	۷۴٪
ننګرهار	۲۲	۲۰	۹۰۸	۲۸۴	۴۲٪
تخار	۱۷	۱۶	۴۸۵	۱۹۹	۴۱٪
مجموعه	۹۶	۸۳	۳,۲۷۲	۱,۵۳۵	۴۶٪

-  ۱۱ ولسوالی ارزیابی شده است
-  ۲۰۱ قریجات که بیشترین تعداد بیجاشدگان داخلی و بازگشت کنندگان را دارد ارزیابی شده است
-  ۱,۱۹۳ معلومات دهندگان کلیدی مصاحبه گردیده اند
-  ۶,۳۷,۳۵۰ افراد در قریجات ارزیابی شده زندگی میکنند
-  ۷۴,۹۰۸ باشندگان بازگشت کنندگان از خارج کشور هستند
-  ۵۱,۴۱۲ بیجاشدگان داخلی فعلاً در جوامع میزبان زندگی میکنند
-  ۳۷,۰۰۸ باشندگان محل اصلی خود را من حیث بیجاشدگان داخلی ترک نموده اند
-  ۱۵۷,۱۸۷ افراد قبلاً بیجاشدگان داخلی بودند و حال به محل خود بازگشت نموده اند
-  ۵۰,۹۹۹ باشندگان من حیث مهاجرت کنندگان به خارج از کشور رفته اند
-  ۵۶ بازگشت کنندگان و بیجاشدگان داخلی در خیمه و فضا باز زندگی میکنند
-  ۹۱٪ (۲۰۱ قریبه) قریجات ارزیابی شده در ۳ ماه قبل از ارزیابی کمک دریافت کرده اند
-  ۹۵٪ قریجات ارزیابی شده کیفیت مراکز صحتی را خراب یا نا کافی گزارش داده اند
-  ۵۹٪ مردان و ۹۳٪ زنان بیکار بودند
-  ۵۵٪ خانواده های ارزیابی شده توان برآورده ساختن نیازمندی های ابتدایی تغذیه خود را نداشتند

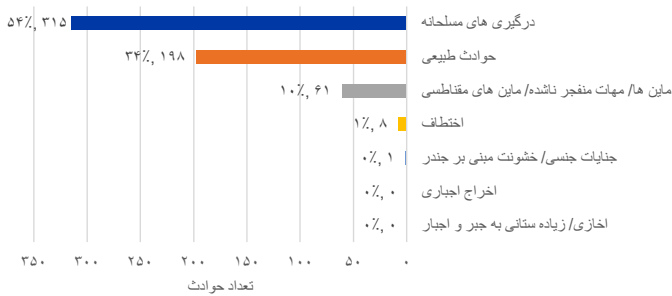
روش

امنیت و مصئونیت

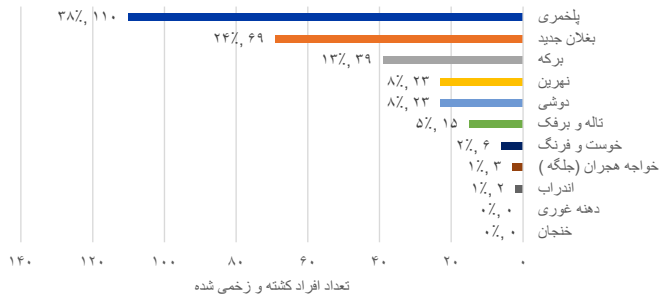
در ولایت بغلان معمول ترین تهدیدات امنیتی و مصئونیتی که در سه ماه قبل از ارزیابی به ثبت رسیده اند عبارت اند از درگیری های مسلحانه (۳۱۵ حادثه)، حوادث طبیعی (۱۹۸ حادثه) و انفجار مهات منفجر ناشده/ ماین ها/ ماین های عادی (۶۱ حادثه) میباشد. در دوره سه ماه قبل از ارزیابی در ولایت کابل ۲۹۰ شخص کشته و زخمی شده اند.

ولایت بغلان یکی از سه ولایتی است که خشونت مبنی بر جنسیت با یک قضیه آزار و اذیت جنسی در آنجا به ثبت رسیده است.

حوادث مصئونیتی و امنیتی در سه ماه اخیر | بغلان



مرگ و میر و زخمی شدن ناشی از جنگ در سه ماه اخیر | بغلان



هدف سیستم ردیابی بیجاشدگان (DTM) در افغانستان این است که ارزیابی نیازمندی های مبتنی بر جامعه (CBNA) را جزء از ارزیابی بنیادی تحرکات (BMA) بسازد که تحرک و بیجاشدگی را ردیابی می کند. در نتیجه، این برنامه آزمایشی (CBNA) با استفاده از روش مشابه با BMA عمل می کند.

DTM همانند ارزیابی BMA در CBNA نیز کارمندان ساحوی را از محل که در آنجا ارزیابی صورت میگیرد استخدام می کند تا معلومات کمی را در سطح قریجات از طریق بحث های گروهی با معلومات دهنندگان کلیدی (KIs) جمع آوری نمایند. کارمندان ساحوی اطلاعات کیفی را از طریق مشاهدات مستقیم نیز جمع آوری می کنند تا تحقیقات کمی در مورد شرایط زندگی، کیفیت و دسترسی به خدمات اساسی، وضعیت امنیتی و شاخص های اجتماعی-اقتصادی در هر قریه تکمیل گردد.

نوع فعلی ارزیابی CBNA در هر قریه دو الی سه ساعت طول میکشد تا تکمیل شود. از طریق همکاری سازمان بین المللی مهاجرت با بانک جهانی، DTM و بانک جهانی تجزیه و تحلیل مشترک اطلاعات جمع آوری شده توسط ارزیابی آزمایشی CBNA را برای تهیه ابزار کوتاه تر و ساده تر CBNA انجام می دهند که با سروی وضعیت زندگی در افغانستان مطابقت دارد و می تواند در سراسر کشور تطبیق شود تا در سطح ولسوالی ها و قریجات اطلاع رسانی اولویت ها برای برنامه های توسعه ملی صورت گیرد.

هنگامی که ابزار CBNA توسط نهاد های همکار تصفیه شده و نهایی گردید، این ابزار بر اساس موارد ذیل عمل می کند: کارمندان ساحوی روزانه از یک فورم کاغذی که از قبل با اطلاعات جمع آوری شده در دور قبلی پر شده استفاده مینمایند تا اطلاعات موجوده تایید گردیده و کار ارزیابی سریع تر شود. فورم های تکمیل شده بشکل هفته وار به دفتر ولایتی DTM ارایه می شود و بعد توسط سر تیم و ثبت کننده اطلاعات مشاهده و تایید میگردد. پس از تایید، اطلاعات به صورت الکترونیکی از طریق تلفون با استفاده از فورم های KoBo وارد سیستم شده و به طور مستقیم در سرور SQL مرکزی DTM در کابل قرار می گیرد، که از طریق سیستم های خودکار و انتخابی بطور سیستماتیک اصلاح و تایید می شود. این فرآیند بررسی دقیق باعث میشود که اطلاعات DTM از بالاترین کیفیت، دقت و صحت برخوردار باشد.

۵ جمعیت مورد هدف

دی تی ام از طریق ارزیابی بنیادی تحرکات و ارزیابی مبتنی بر جامعه موقعیت، میزان جمعیت و نیازمندی های سکتوری پنج دسته جمعیت مورد هدف را ردیابی میکند.


۱. بازگشت کنندگان خارج از کشور
افغانان که حداقل به مدت شش ماه خارج از کشور رفته بودند و حال بازگشت نموده اند
۲. مهاجرت کنندگان به خارج از کشور
افغانانی هستند که خارج از کشور نقل مکان نموده اند.
۳. بیجاشدگان داخلی که محل اصلی شانرا ترک نموده اند
افغانان که از یک قریه ارزیابی شده به مقصد زندگی کردن در یک منطقه دیگر از افغانستان رفته اند
۴. بیجاشدگان داخلی که جابجا شده اند
افغانانی که از مناطق دیگر بیجا شده و فعلاً در یک قریه ارزیابی شده زندگی میکنند
۵. بیجاشدگان داخلی که بازگشت نموده اند
افغانانی که از یک قریه ارزیابی شده بیجا شده بودند حال به محل اصلی خود بازگشت نموده اند

اطلاعات در مورد میزان جمعیت برای پنج دسته افراد مورد هدف در زمان بیجاشدگی شان با استفاده از چارچوب زمانی ذیل جمع آوری میشود: ۲۰۱۲-۲۰۱۵، ۲۰۱۶، ۲۰۱۷، ۲۰۱۸

مارکیت ها

در ولایت بغلان مواد غذایی همچون سبزیجات، برنج، لبنیات/ شیر/ پنیر، آرد و گوشت/ مرغ/ تخم اکثراً غیر قابل دسترس بودند. علاوه بر این مواد اولیه دیگر مانند روغن و تیل/ دیزل/ گاز نیز اکثر اوقات غیر قابل دسترس بودند. بطور کلی مواد غذایی اساسی و مواد اولیه دیگر عموماً در ولایت بغلان در دسترس نبودند.

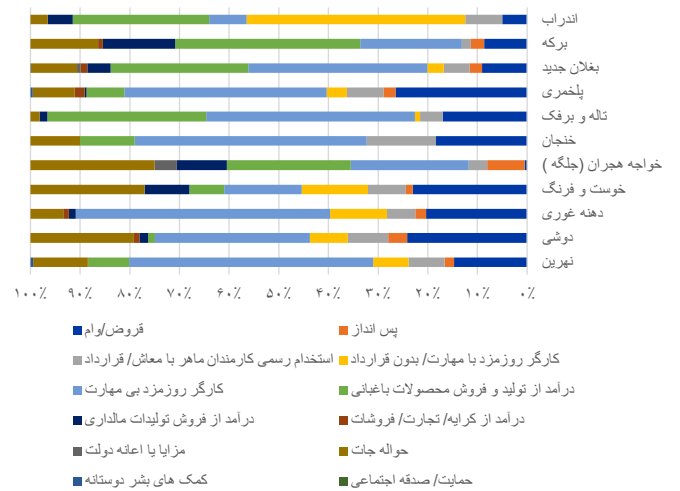
دسترسی به نیازمندی های اولیه/ مواد ارتزاقی | بغلان



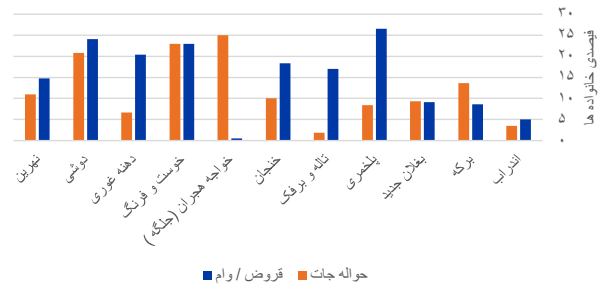
مالی و دارایی

در ولایت بغلان منابع اصلی درآمد ۳۷.۷٪ خانواده ها را در قریجات سروی شده کارگر های روزمزدی مهارت تشکیل میدهد، ۱۷٪ از خانواده ها بالای قروض منحیث منبع اصلی درآمد اتکا داشتند، ۱۵.۸٪ در کشت و کار غلعه جات مشغول بودند و ۶.۳٪ کارگران با مهارت بودند. در ولسوالی پلخمیری بلندترین ارقام اتکا بالای قروض گزارش شده در حالیکه ولسوالی خواجه هجران پایین ترین ارقام را گزارش نموده است. ولسوالی خنجان بلند ترین ارقام کارمندان با مهارت را گزارش نموده در حالیکه ولسوالی بورکه پایین ترین ارقام را دارد. شغل های بخش زراعت و مالداری در ولسوالی بورکه بیشتر معمول بود. بلندترین ارقام کارگران روزمزد با مهارت در ولسوالی های اندراب، خوست و فرنگ و دهنه غوری گزارش شده است. در سراسر ولایت بغلان، به ویژه در ولسوالی دهنه غوری، نهرین و خنجان تعداد کارگران روزمزدی با مهارت زیاد بود. اتکا بالای حواله جات در ولسوالی های خواجه هجران، خوست و فرنگ، دوشی و بورکه از همه ولسوالی های دیگر بیشتر گزارش شده است. در سر تا سر ۲۰۱ قریه ارزیابی شده ۳۴٪ از خانواده ها دسترسی کافی به زمین زراعتی و ۲۳٪ از خانواده ها دسترسی کافی به چراگاه ها داشتند. حد اوسط درآمد ماهانه ۵،۴۸۰ افغانی، مصارف ماهانه ۹،۸۷۸ افغانی و قروض ماهانه ۷،۴۸۴ افغانی گزارش شده است که به این اساس مصارف ماهانه ۸۰٪ خانواده ها بیشتر از درآمد ماهانه میباشد.

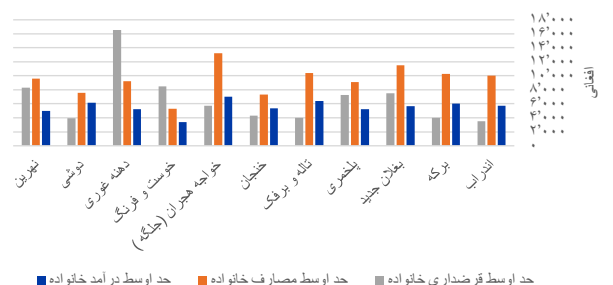
منابع اصلی درآمد | رتبه بندی به اساس فیصدی خانواده ها | بغلان



اتکا خانواده ها بالای قروض و حواله جات به اساس ولسوالی | بغلان



حد اوسط درآمد، مصارف و قرضداری ماهانه خانواده ها به اساس ولسوالی | بغلان



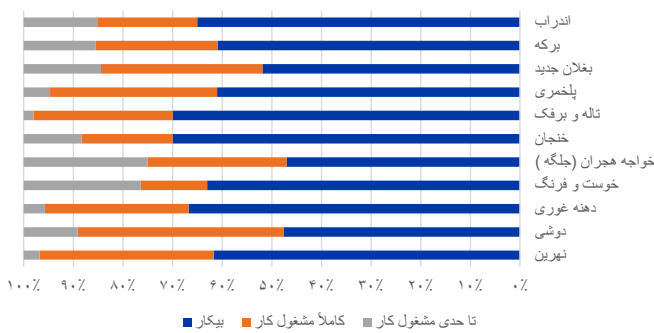
معیشت

میزان بیکاری مردان در ولایت بغلان ۵۸٪ بود که بلندترین ارقام آن در ولسوالی های خنجان و تاله و برفک گزارش شده است که ۷۰٪ ارقام تمام ولایت را تشکیل میدهد. شمولیت زنان در کار در سطح ولایت پایین بود چون ۷٪ زنان یا در کار های تمام روز یا هم نیمه روز مشغول کار کردن بودند. ولسوالی های خواجه هجران و خوست و فرنگ بلندترین ارقام زنان را که در کار های تمام روز یا نیمه روز کار میکنند را گزارش نموده است (۱۸٪). این در حالی است که ۱۰٪ از زنان در ولسوالی بغلان جدید در کار های تمام روز مشغول کار بودند. موانع اصلی در مقابل کار عبارت است از کمبود فرصت های کاری، کار های فصلی/ بی ثبات و نا امنی.

آموزش های حرفه ای که در ولایت بغلان وجود داشت شامل خیاطی، نجاری، گل کاری، مدیریت تجاری، کمپیوتر/ موبایل سازی، موتر/ ماشین سازی، زراعت و مالداری میباشد.

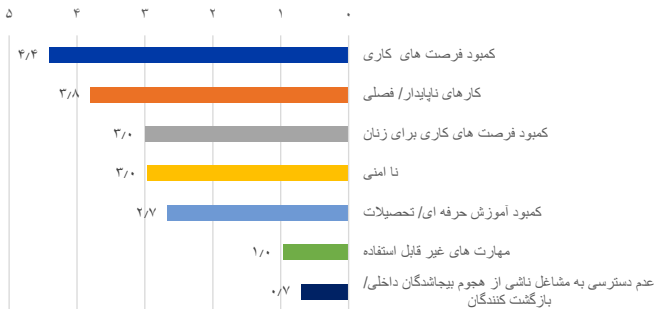
بعد از ولایت کابل، در ولایت بغلان بلند ترین ارقام اطفال که کار میکنند گزارش شده است. حد اوسط فیصدی اطفال که کار میکنند در مقایسه با حد اوسط زنان (۷٪) و بزرگسالان (۱۲٪) که کار میکنند بسیار زیاد میباشد. بر اساس تحقیق که انجام شد ولسوالی دوشی بلندترین فیصدی اطفال را داشت که کار میکنند، در حالیکه در ولسوالی خنجان هیچ طفلی گزارش نشده است.

وضعیت شغلی | مردان (بزرگتر از ۱۸ سال) | بغلان

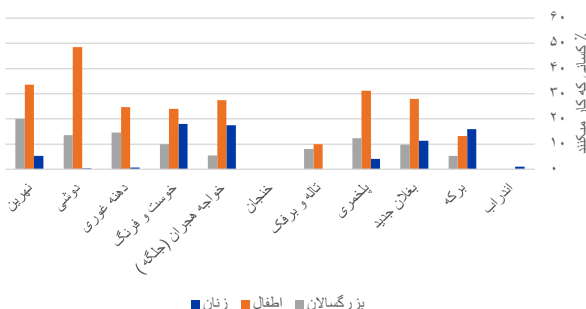


موانع در مقابل کار | رتبه بندی شده بر اساس اهمیت | بغلان

۰ = غیر قابل اجرا؛ ۱ = بسیار بی اهمیت؛ ۲ = بی اهمیت؛
۳ = کمی با اهمیت؛ ۴ = با اهمیت؛ ۵ = بسیار با اهمیت



وضعیت شغلی زنان، اطفال و بزرگسالان | بغلان



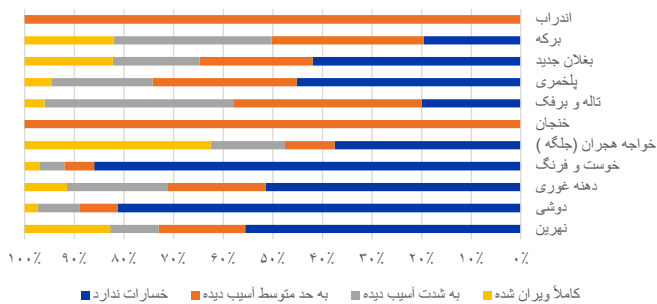
سرپناه



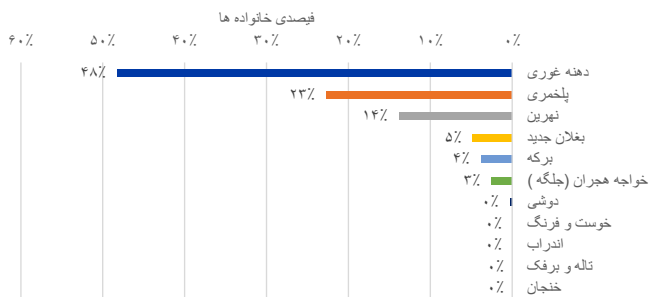
در ولایت بغلان ۴۶٪ از خانه ها هیچ آسیب ندیده بودند، ۲۵٪ به اندازه متوسط آسیب دیده بودند، ۱۷٪ شدیداً آسیب دیده بودند و ۱۲٪ کاملاً ویران شده بودند. این وضعیت سرپناه میتواند ناشی از برخی حوادث امنیتی باشد.

بعد از کابل و ننگرهار ولایت بغلان سومین ولایتی است که بلندترین فیصدی خانواده های (۱۳٪) را دارد که توان پرداخت کرایه خانه را در ۶ ماه قبل از ارزیابی نداشتند. موانع اصلی دسترسی به خانه ها نبود گزینه های انتخاب خانه و قیمت بلند کرایه بود. در ارتباط به کرایه دادن ۴۸٪ خانواده ها در ولسوالی دهنه غوری و ۲۳٪ در ولسوالی پلخمری توان کرایه دادن را نداشتند. از طرف دیگر در ولسوالی های خنجان، اندراب خوست و فرنگ، تاله و برفک و دوشی این مشکل هیچ وجود نداشت.

وضعیت سرپناه به اساس فیصدی خسارات و ولسوالی ها | بغلان



فیصدی خانواده های که توان کرایه دادن را در ۶ ماه اخیر نداشتند | بغلان



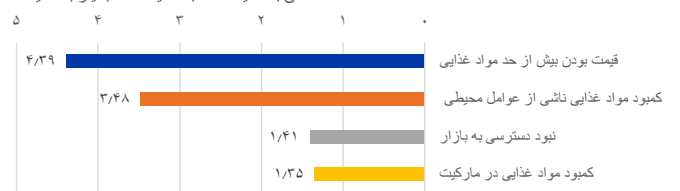
غذا و تغذیه



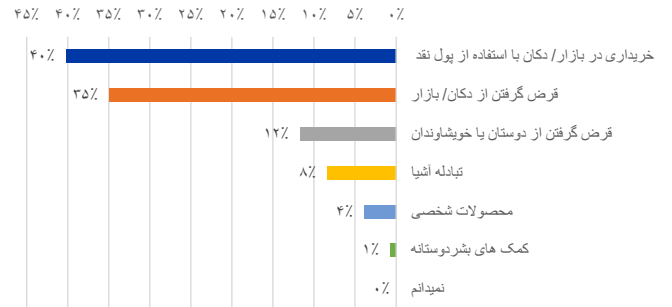
در ولایت بغلان ۵۵٪ از خانواده های ارزیابی شده از عهده مصارف نیازمندی های اساسی تغذیه خود برآمده نمی توانستند و دلیل اصلی آن قیمت بلند غذا و کمبود مواد غذایی ناشی از حوادث طبیعی بود. از اینرو ۴۰٪ خانواده ها با استفاده از پول نقد غذا را خریداری میکردند، ۳۵٪ خانواده ها از بازار و دکاکین قرض میکردند، ۱۲٪ خانواده ها از دوستان و خویشاوندان خود قرض میکرد و ۴٪ دیگر بالای تولیدات که خودشان داشتند اتکا میکردند. کمبود فرصت های کاری و قیمت بلند غذا ارتباط میگیرد با ناتوانی خانواده ها برای رفع نیازمندی های اساسی تغذی شان.

عوامل نامصنوع بودن غذا | رتبه بندی شده به اساس اهمیت | بغلان

۰ = غیر قابل اجرا؛ ۱ = بسیار بی اهمیت؛ ۲ = بی اهمیت؛ ۳ = کمی با اهمیت؛ ۴ = با اهمیت؛ ۵ = بسیار با اهمیت



منابع غذایی | بغلان



محدودیت ها در مقابل تولید محصولات غذایی محلی | رتبه بندی شده بر اساس اهمیت | بغلان

۰ = غیر قابل اجرا؛ ۱ = بسیار بی اهمیت؛ ۲ = بی اهمیت؛ ۳ = کمی با اهمیت؛ ۴ = با اهمیت؛ ۵ = بسیار با اهمیت



صحت

آب، حفظ الصحه و بهداشت (WASH)



در ۸۲٪ از قریجات ارزیابی شده ولایت بغلان هیچ کلینیک صحتی وجود نداشت. امراض عمده که در سر تا سر ۲۱ قریه ارزیابی شده در ولایت بغلان به ثبت رسیده اند عبارت است از دی هایدریشن (۱۱,۳۵۵ قضیه)، عفونت تنفسی (۵۰۹۰ قضیه)، سل (۴,۷۲۹ قضیه)، سرخکان (۳,۰۸۸ قضیه) و زردی/ زردی سیاه (۳,۰۷۸ قضیه) میباشد. اعتیاد به مواد مخدر نیز در ولایت بغلان گزارش شده است. در مقایسه با ولایات دیگر ولایت بغلان پایین ترین تعداد افراد مصاب به انفلونزا (۱۴۱ قضیه) را داشت. طبق گزارشات ۵.۳٪ تمام جمعیت مصاب به امراض یا مشکلات صحتی هستند.

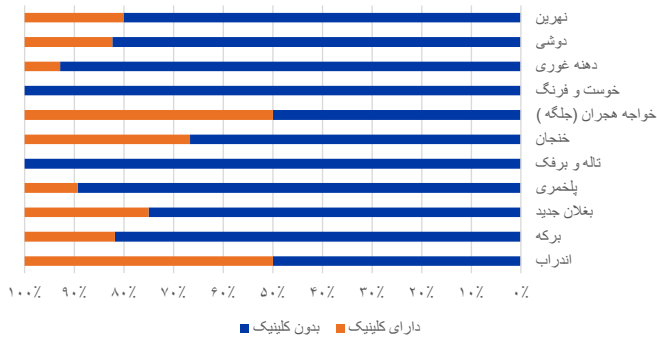
در رابطه به صحت زنان ۱,۴۱۵ قضیه مراقبت های قبل از ولادت و مشکلات دوران حاملگی به ثبت رسیده است. از مجموع ۲,۷۹۵ قضیه توبرکلوز یا سل ۲۰٪ قضیه ها علاج نشده موجود بود. به طور کلی کیفیت مراکز صحتی به نظر ۹۵٪ از جمعیت قریجات سروری شده نا کافی یا ضعیف بود.

در ولایت بغلان در حالیکه ۷۷٪ از جمعیت سروری شده گزارش داده اند که از کناراب استفاده میکنند، مقدار قابل ملاحظه ۲۲٪ از خانواده ها گزارش داده اند که تسهیلات بهداشتی ندارند و در فضا باز رفع حاجت میکنند. در سراسر ۲۱ قریه ارزیابی شده در ولایت بغلان هیچ سیستم تخلیه فاضلاب عامه گزارش نشده است. کمبود تشناب های مناسب و بهداشتی یک چالشی برای صحت عامه پنداشته میشود. رفع حاجت در فضا باز همچنان خطرات سوء استفاده جنسی، تهدید به حریم خصوصی و عزت زنان بوده و مشکلات روانی اجتماعی^۱ را بیشتر میسازد.

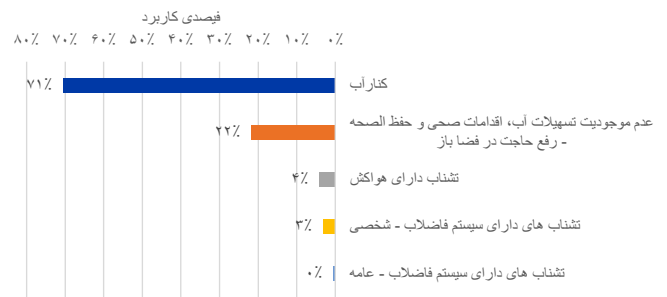
منابع ابتدایی آب شامل چاه کم عمق با دوله (۲۹٪)، بمبه دستی شخصی (۲۴٪)، بمبه عامه (۱۹٪)، چشمه یا کاریز غیر مصنوعی (۶٪) و نل آب شخصی (۶٪) میباشد.

۱ Saleem, M., T. Burdett, V. Heaslip, ۲۰۱۹. تأثیرات صحتی و اجتماعی رفع حاجت در فضا باز بالای زنان: مرور سیستماتیک BMC صحت عامه, ۱۹(۱۵۸): ۱۲-۱.

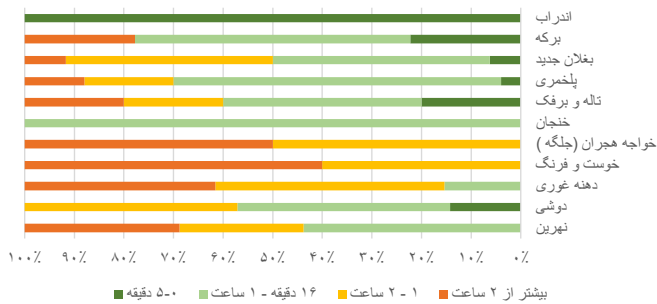
دسترسی به خدمات صحتی | فیصدی قریجات که کلینیک دارد | بغلان



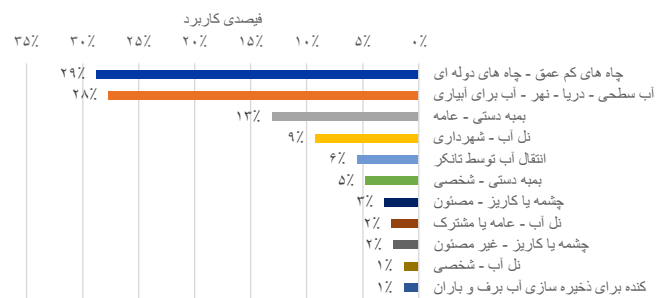
استفاده از بیت الخلاء | به اساس فیصدی | بغلان



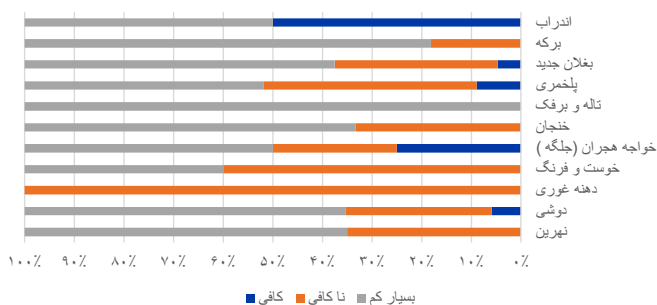
دسترسی به خدمات صحتی | فیصدی قریجات که کلینیک ندارند به اساس فاصله پیاده روی به نزدیکترین کلینیک | بغلان



منابع آب آشامیدنی به اساس فیصدی کاربرد خانواده ها | بغلان



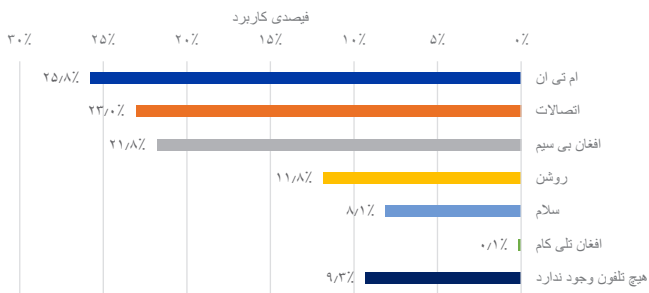
کیفیت خدمات طبی | بر اساس کافی بودن کارمندان طبی (فیصدی قریجات) | بغلان



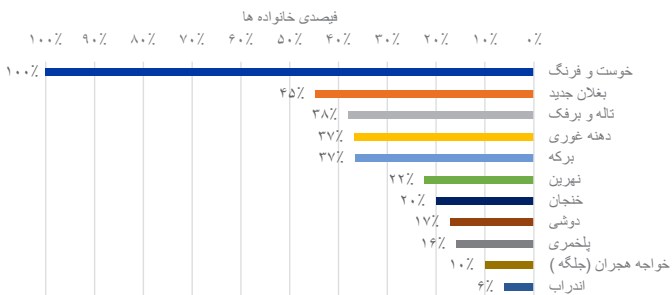
خدمات رفاهی

در ولایت بغلان ۳۹.۶٪ خانواده های سروی شده گزارش داده اند که به برق عامه دسترسی نداشتند. خانواده های ارزیابی شده به حد اوسط در هر ماه ۱۵ روز و در حد اوسط ۱۲ ساعت به پرچوی برق مواجه میشوند. در رابطه به آنتن دهی تلفون، ۲۴٪ از خانواده ها دسترسی به آنتن دهی تلفونی نداشتند. به حد اوسط ۱۴ روز در هر ماه هیچ آنتن دهی یا سگنال تلفونی وجود ندارد. شبکه های امر تی ان، اتصالات، افغان بی سیم و روشن عمده ترین ارائه کنندگان خدمات مخابراتی در ولایت بغلان میباشند. از ساحه پوشش تلفون اجرات دیگر نیز صورت میگیرد مانند اطلاع رسانی یا کمپاین از طریق تلفون، تطبیق میکانیزم های شکایات، نظرسنجی های تلفونی و رفع مشکلات پول از طریق موبایل بجای تسلیم کردن پول نقد.

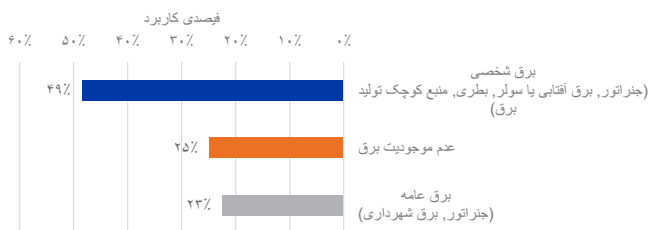
فیصدی کاربرد شبکه های مخابراتی بواسطه خانواده ها | بغلان



خدمات مخابراتی | فیصدی خانواده های که به آنتن دهی/ خدمات مخابراتی دسترسی ندارند، به اساس ولایت | بغلان



فیصدی کاربرد منابع مختلف برق بواسطه خانواده ها | بغلان



تعلیم و تربیه

در ولایت بغلان مصارف گزاف تعلیم و تربیه و کیفیت ضعیف تدریسی/ معلمین، کمبود مواد تعلیمی و کمبود تسهیلات بهداشتی موانع عمده در مقابل تعلیمات پنداشته میشوند. هنجار های اجتماعی و قویودات خانوادگی بالای تحصیلات طبقه اناث نیز موانع عمده در مقابل تعلیمات پنداشته میشود.

موانع در مقابل تعلیم و تربیه | رتبه بندی شده بر اساس اهمیت | بغلان

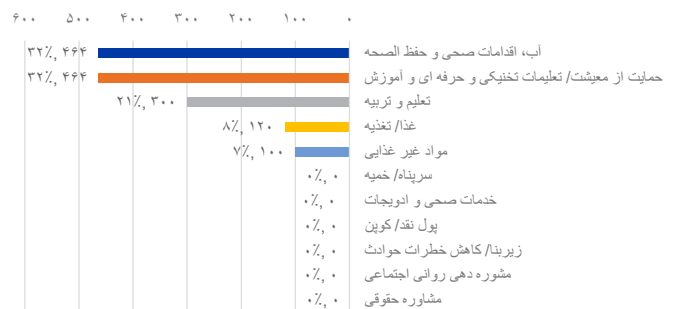
۰ = غیر قابل اجرا؛ ۱ = بسیار بی اهمیت؛ ۲ = بی اهمیت؛ ۳ = کمی با اهمیت؛ ۴ = با اهمیت؛ ۵ = بسیار با اهمیت



کمک ها

از جمله هفت ولایت آزمایشی که ارزیابی گردیدند، ولایت بغلان فقط ۷٪ کمک ها را حاصل نموده است. از مجموع تمام کمک های توزیع شده در ولایت بغلان ۳۲٪ آن در بخش آب، حفظ الصحه و بهداشت (WASH)، ۳۲٪ آن در بخش حمایت از معیشت، ۲۰.۷٪ در بخش تعلیم و تربیه و ۸.۳٪ در بخش غذا ارائه گردیده است اما هیچ کمی در بخش صحت و سرپناه ارائه نگردیده بود.

کمک های دریافت شده به اساس تعداد خانواده های مستفید شونده | بغلان



© ۲۰۱۹ سازمان بین المللی مهاجرت (IOM)

برای معلومات بیشتر به شمول دسترسی به نقشه ها، مجموعه اطلاعات (دیتاست) و داشبورد ها به www.displacement.iom.int/afghanistan مراجعه نمایید.

با ما در تماس شوید

DTMAfghanistan@iom.int
twitter.com/iomafghanistan

facebook.com/iomafghanistan
instagram.com/iomafghanistan

حمایت کنندگان مالی دی تی ام در افغانستان:

