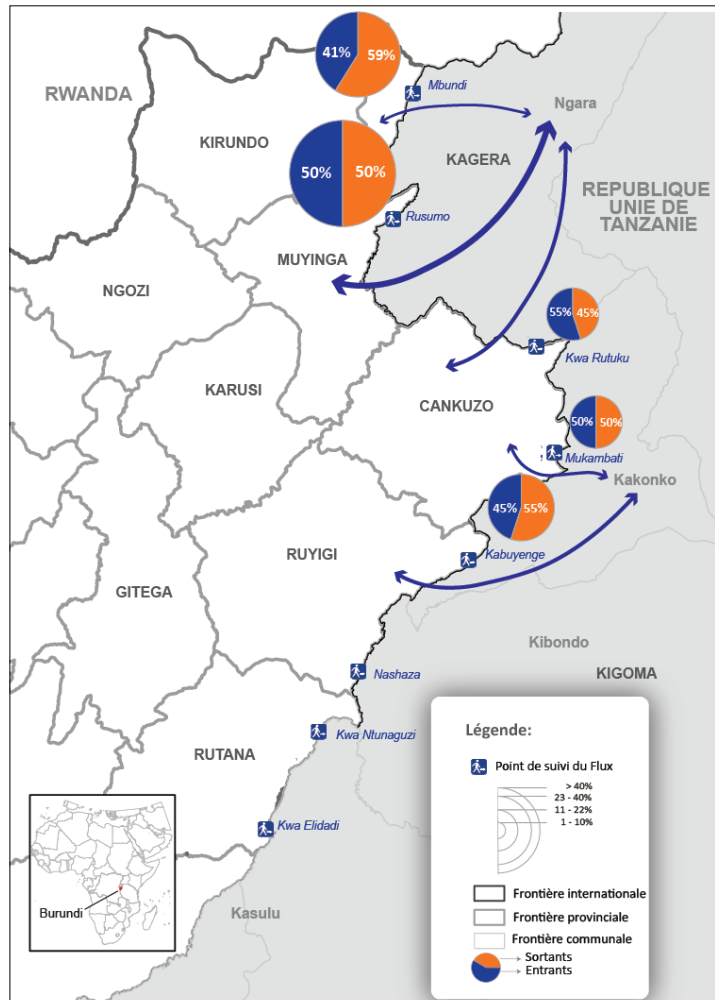


**VUE D'ENSEMBLE ET TENDANCES**

En raison des restrictions de mouvements liées au COVID-19, ce Tableau de Bord offre une analyse des tendances de mobilité des populations observées au niveau de cinq (5) points de suivi des flux qui sont actifs sur les huit (8) établis à la frontière entre le Burundi et la République Unie de Tanzanie. Ces points de suivi des flux actifs sont: Rusumo, Kwa Rutuku, Mbundi, Kabuyenge et Mukambati. Pendant la période considérée, un total de 15 287 mouvements ont été observés par les enquêteurs à ces points. Cela représente une diminution de 63 pour cent par rapport à la moyenne quotidienne des mouvements observés en mars 2020. Cette diminution pourrait s'expliquer par la restriction des mouvements de population sur certains points d'entrée à la frontière avec la République Unie de Tanzanie y compris les points de traversée de Nashaza, Kwa Ntunaguzi et Kwa Elidadi pour prévenir les flambées du COVID-19 au Burundi.

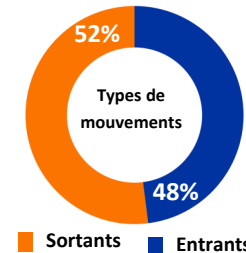
**ILLUSTRATION DES MOUVEMENTS**



**CHIFFRES-CLÉS**

**15 287**   
 Mouvements observés

**5**   
 Points de Suivi des Flux



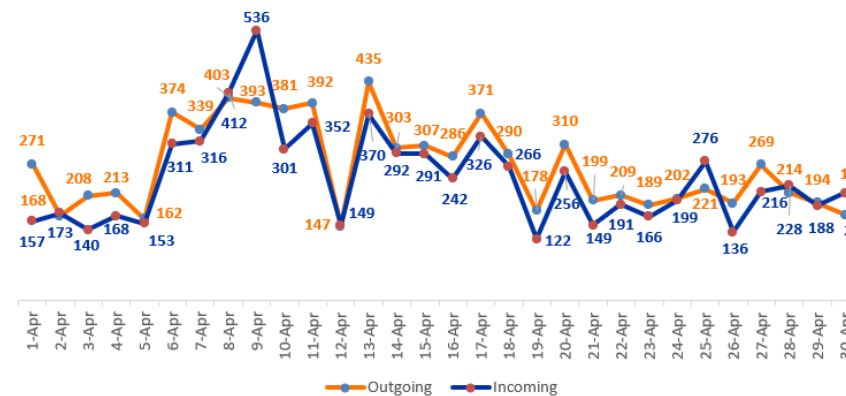
**87%**   
 Nationalité Burundaise

**13%**   
 Nationalité Tanzanienne

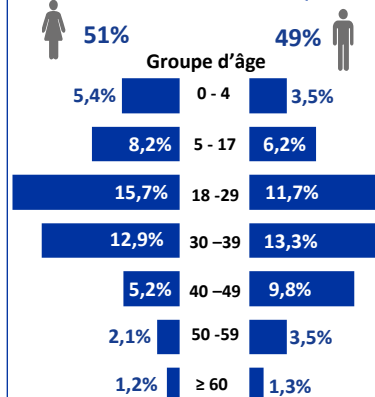
**79%**   
 Mouvements d'une durée d'une semaine ou moins

**50%**   
 Mouvements à pied

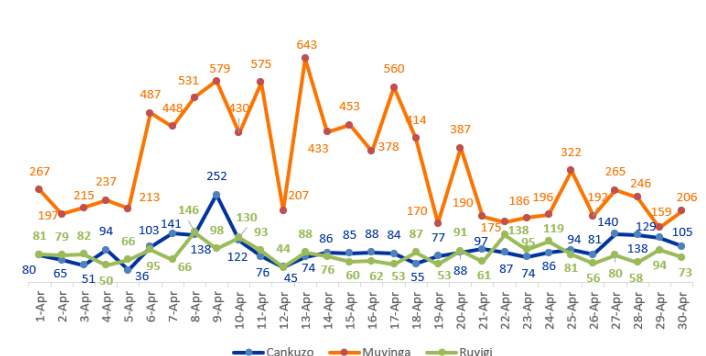
**TYPE DE MOUVEMENT QUOTIDIEN OBSERVÉ PENDANT LA PÉRIODE CONSIDÉRÉE**



**DÉMOGRAPHIQUE**

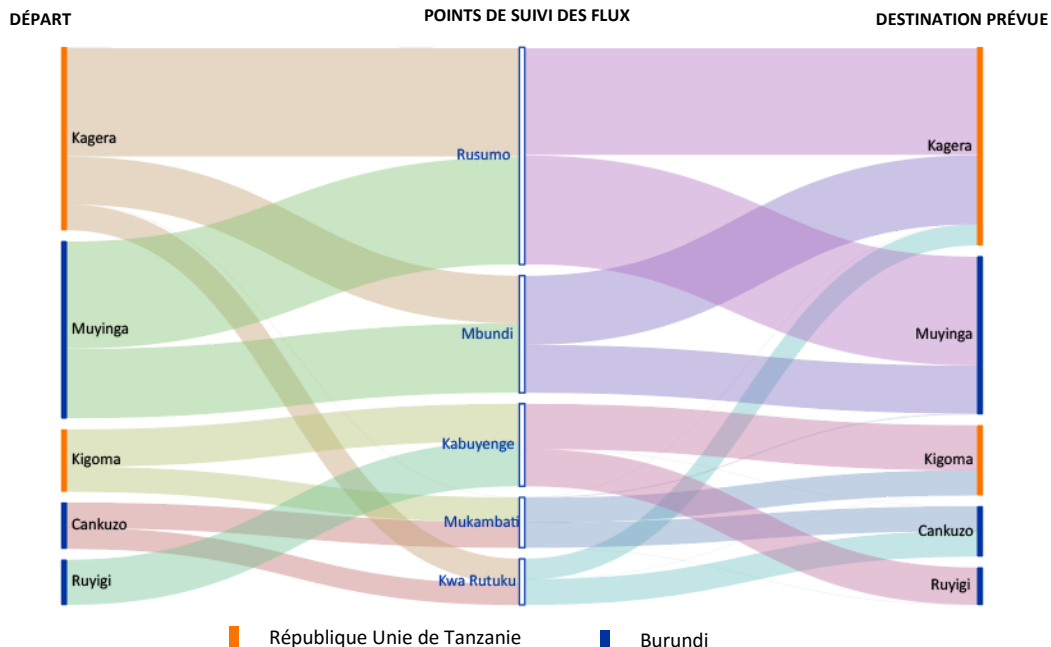


**OBSERVATIONS PAR PROVINCE DE POINT DE SUIVI PENDANT LA PÉRIODE CONSIDÉRÉE**



Avis: Cette carte est destinée à des fins d'illustration seulement. Les noms et frontières indiqués sur cette carte n'impliquent ni reconnaissance ni acceptation officielle de la part de l'OIM.

## FLUX DE POPULATIONS



## POINTS-CLÉS

**Mouvements:** Des 15 287 mouvements, la plupart des voyageurs avaient entre 18 et 29 ans (27%). Tous les mouvements sortants se sont dirigés vers la République Unie de Tanzanie. Environ 50 pour cent des mouvements ont été effectués en traversant les points de suivi des flux à pied.

**Durée des mouvements:** La majorité des mouvements (79%) étaient de nature temporaire, d'un délai de moins d'une journée à une semaine.

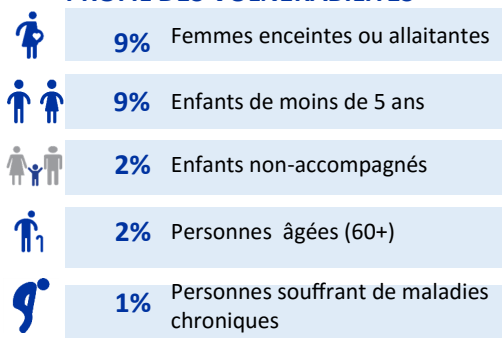
**Raisons des mouvements:** La majorité des mouvements étaient motivés par des raisons économiques (66%), cependant la plupart d'entre eux avaient une durée d'une journée ou moins (81%), alors que seulement 6 pour cent étaient d'une durée de six mois ou plus. D'autres mouvements ont été motivés par le retour à la résidence habituelle (9%), les mouvements saisonniers (9%) et l'achat des produits de consommation (7%). Environ 4 pour cent des mouvements étaient pour les visites familiales.

**Points de suivi des flux:** Environ 42 pour cent des mouvements étaient suivis via Rusumo, 23 pour cent des mouvements via Mbundi, 16 pour cent par le point de suivi Kabuyenge, 10 pour cent par le point de suivi Mukambati et 9 pour cent via Kwa Rutuku.

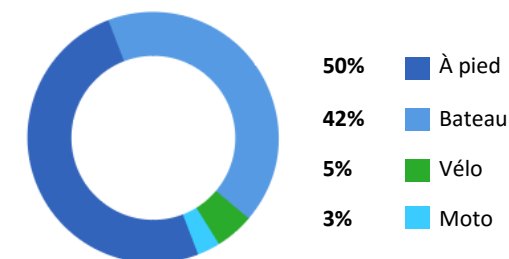
## RAISONS DU DÉPLACEMENT

Raisons du déplacement	Sortant (%)	Entrant (%)	Grand Total (%)
Raisons économiques	73,0%	58,4%	66,0%
Retour	1,5%	16,3%	8,6%
Migration saisonnière	10,9%	6,0%	8,6%
Achat de produits de consommation	5,1%	9,4%	7,1%
Visites familiales	4,8%	4,0%	4,4%
Autres	2,7%	3,5%	3,1%
Soins de santé	1,4%	1,7%	1,5%
Tourisme	0,5%	0,5%	0,5%
Education	0,2%	0,2%	0,2%
<b>Grand Total (%)</b>	<b>52%</b>	<b>48%</b>	<b>100%</b>

## PROFIL DES VULNERABILITÉS



## MOYENS DE TRANSPORT



**Méthodologie:** Le suivi des flux de population est une composante de la méthodologie DTM (Displacement Tracking Matrix, ou Matrice de Suivi des Déplacements) visant à fournir des informations sur les mouvements de population aux points de transit. Le suivi des flux de population fournit des informations sur les tendances dans les lieux à haute mobilité.

La collecte de données se fait au niveau de huit points de suivi situés aux points d'entrée non-officiels dans les provinces de Cankuzo et Muyinga depuis octobre 2018 et dans les provinces de Rutana et Ruyigi depuis novembre 2018. Les mouvements sont observés et enregistrés chaque jour de la semaine (de 6h à 18h) aux points de suivi où les enquêteurs mènent des entretiens avec les migrants pour collecter des informations sur les mouvements migratoires. Les données de ce rapport ont été collectées pendant la période du 1 au 30 avril 2020. Les mouvements de court terme pour les visites au marché ne sont pas considérés pendant les heures d'observation.

Avis: Les pourcentages sont arrondis au pourcentage le plus près.