

Монгол Улсын Засгийн газар COVID-19-ийн халдвар тархахаас урьдчилан сэргийлэх арга хэмжээг эртнээс эрчимтэй авч эхэлсэн. Боловсролын байгууллагуудын үйл ажиллагааг 1-р сарын 27-ноос эхлэн албан ёсоор зогсоож, коронавирусын халдвар илэрсэн улсууд руу зорчих аялалын хориг тавьсан төдийгүй 2-р сарын 13-нд Монгол улс онцгой байдлын өндөржүүлсэн бэлэн байдалд шилжсэн. Мөн 2020 оны 2-р сарын 24-26-ний өдрүүдэд тохиосон Сар шинийн баярын үеэр коронавирусын халдвар гарах болзошгүй байдлаас урьдчилан сэргийлэх зорилгоор Улсын Онцгой Комиссоос хот хоорондын зорчих хөдөлгөөнийг хориглох шийдвэр гаргасан. Нийслэл Улаанбаатар хот хүн амын төвлөрөл ихтэй, Монгол улсын нийт хүн амын тэн хагас нь оршин суудаг. Үүгээр зогсохгүй, Улаанбаатар хотоор дамжин зорчих хөдөлгөөн их тул коронавирусын халдварыг улс даяар тараах эрсдийн хамгийн том хүчин зүйлсийн нэг болж байна. Эрсдийн бэлэн байдлыг цаг ямагт хангаж, коронавирус илэрсэн үед авах арга хэмжээг чанаржуулахын тулд, иргэдийн орж, гарах урсгалын талаарх бүртгэл мэдээллийг сайжруулах ажлыг Нийслэлийн Засаг Даргын Тамгын Газар (НЗДТГ), Олон Улсын Шилжилт Хөдөлгөөний Байгууллага (ОУШХБ)-ын Монгол дахь салбарын техник туслалцаатайгаар хэрэгжүүлж байна. НЗДТГ болон ОУШХБ-ын хамтын ажиллагааны дагуу мэдээлэл цуглуулах ажилд 400 гаруй эмнэлгийн болон боловсролын салбарын ажилтныг дайчлан хамруулж, ДТМ аргачлалд сурган, хэрэгцээт зөвлөмж, техникийн туслалцаагаар ханган ажиллаж байна. Хот хоорондын хөдөлгөөн хязгаарлалттай үед буюу 2-р сарын 27-ны 08 цагаас 3-р сарын 3-ны 06 цаг хүртэл урсгал хөдөлгөөнийг хянах ажлын туршилтын үе хийгдэж, үүнээс хойш 5-р сарын 1-ний өдрийг хүртэл үргэлжилнэ. Нийслэлийн ойролцоох 6 (Эмээлт, Баруунтуруун, Гүнт, Өлзийт, Морин, Налайх) шалган нэвтрүүлэх товчоод дээр тээврийн хэрэгслийн төрөл, зорчигчдын тоо, хүйс, зорчин явж буй чиглэлийн талаарх мэдээллийг 24 цагийн турш иргэдээс авч байна. Хэдийгээр ДТМ аргачлалыг нийслэл хотод анх удаа ашиглаж байгаа боловч дэлхийн 80 гаруй улсад онц байдлын үед ашигладаг ба зөвхөн 2018 онд л гэхэд 40 сая гаруй хүнийг хамруулжээ. Мөн 2018 онд Өмнөд Судан улсад Эбола вирус тархах үеэр иргэдийн хөдөлгөөнийг тандах зорилгоор ДТМ аргачлалыг амжилттай хэрэгжүүлсэн байна. Монгол улсын хувьд Онцгой Байдлын Ерөнхий Газар, ОУШХБ хамтран 2018 оноос хойш 21 аймаг, 330 сумд дахь иргэдийн хөдөлгөөнийг баримжаалан тандаж байгалийн гамшиг, тэр дундаа зудын нөхцөл үүссэн үед ажиллах бэлтгэл ажлыг хангах зорилгоор уг аргачлалыг хэрэглэж ирсэн.

ТОЙМ ТОО

2,093,365

Хөдөлгөөний нэмэгдсэн дүн ДТМ (УХЦ) урсгал хянасан хөдөлгөөний цэгээр хянасан.

9,847 ↓

Сүүлийн 24 цагт бүртгэгдсэн хөдөлгөөн

10,388 (X)
43,439 (Ч)

Зорчих хөдөлгөөн хориотой (X) болон чөлөөтэй (Ч) үеийн өдрийн дундаж хөдөлгөөн

ХҮН АМ ЗҮЙ

XX% - Нийт
XX% - Сүүлийн 24 цагт



ЭРЭГТЭЙ

52%
63%



ЭМЭГТЭЙ

31%
59%



ХҮҮ

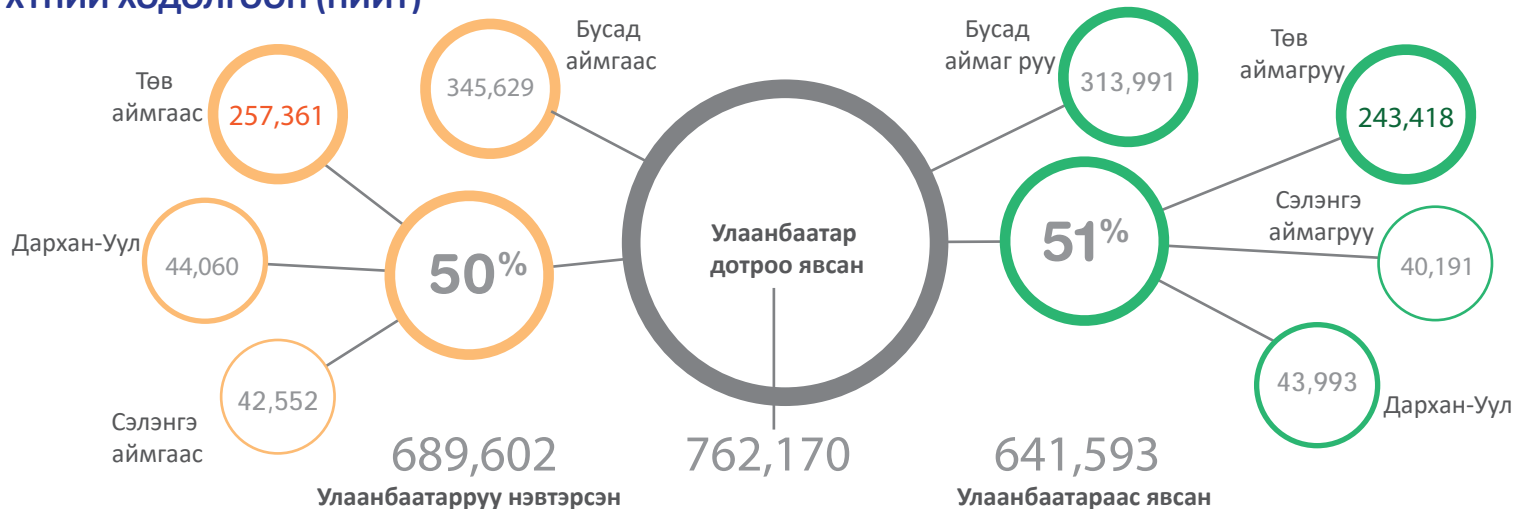
9%
5%



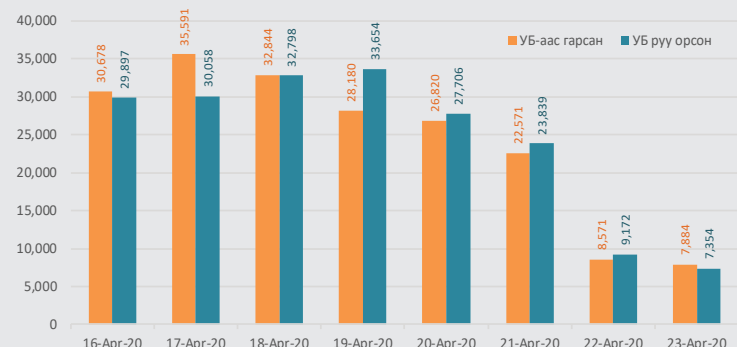
ОХИН

8%
3%

ХҮНИЙ ХӨДӨЛГӨӨН (НИЙТ)



ХӨДӨЛГӨӨНИЙ ЧИГЛЭЛ

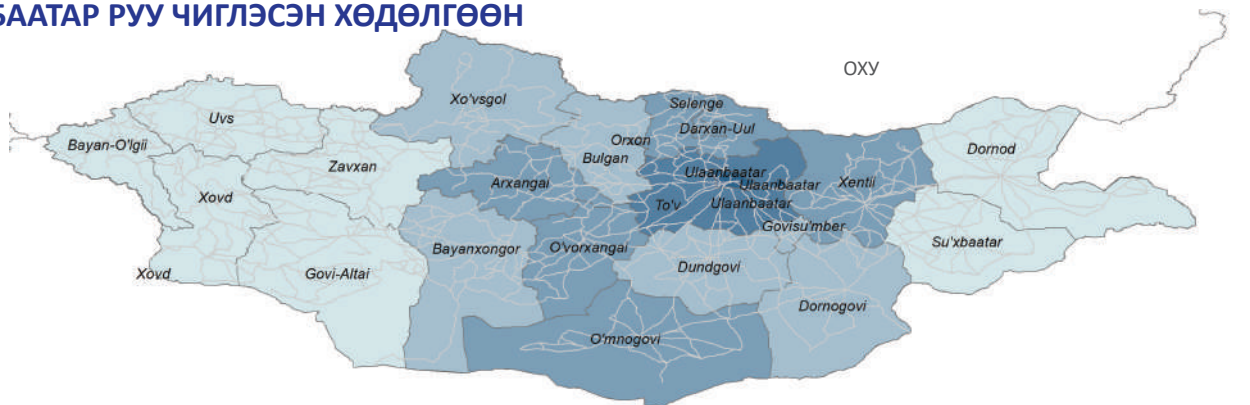


ТОВЧООД ДЭЭРХ ХӨДӨЛГӨӨНИЙ УРСГАЛ

| Товчоо | НИЙТ | | | 2020-4-23 | | |
|--------------|------------------|------------------|------------------|---------------|--------------|--------------|
| | НИЙТ | Орсон | Гарсан | НИЙТ | Орсон | Гарсан |
| Баруунтуруун | 391,585 | 185,913 | 205,672 | 1,165 | 554 | 611 |
| Өлзийт | 316,362 | 164,718 | 151,644 | 1,146 | 600 | 546 |
| Налайх | 625,236 | 313,785 | 311,451 | 4,371 | 2,063 | 2,308 |
| Морин | 460,924 | 230,284 | 230,640 | 3,220 | 1,602 | 1,618 |
| Эмээлт | 706,231 | 379,385 | 326,846 | 3,639 | 1,661 | 1,978 |
| Гүнт | 354,137 | 177,241 | 176,896 | 1,697 | 874 | 823 |
| НИЙТ | 2,854,475 | 1,451,326 | 1,403,149 | 15,238 | 7,354 | 7,884 |

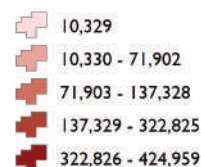


УЛААНБААТАР РУУ ЧИГЛЭСЭН ХӨДӨЛГӨӨН




Legend

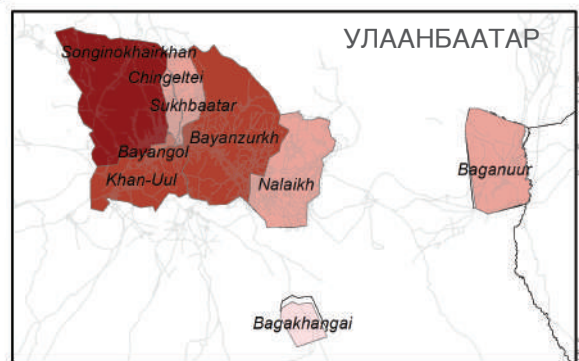
УБ-т очих дүүрэг



Гарсан аймаг



Улсын хил
 Гол зам



Энэхүү зураглалд ашигласан хил, хязгаар, нэр, нэршил нь албан ёсоор хүлээн зөвшөөрөгдсөнийг илтгэхгүй болно

ХҮН АМ ЗҮЙ

XX% - Нийт

XX% - Сүүлийн 24 цаг



ЭРЭГТЭЙ

52%

62%



ЭМЭГТЭЙ

31

40%



ХҮҮ

9%

4%



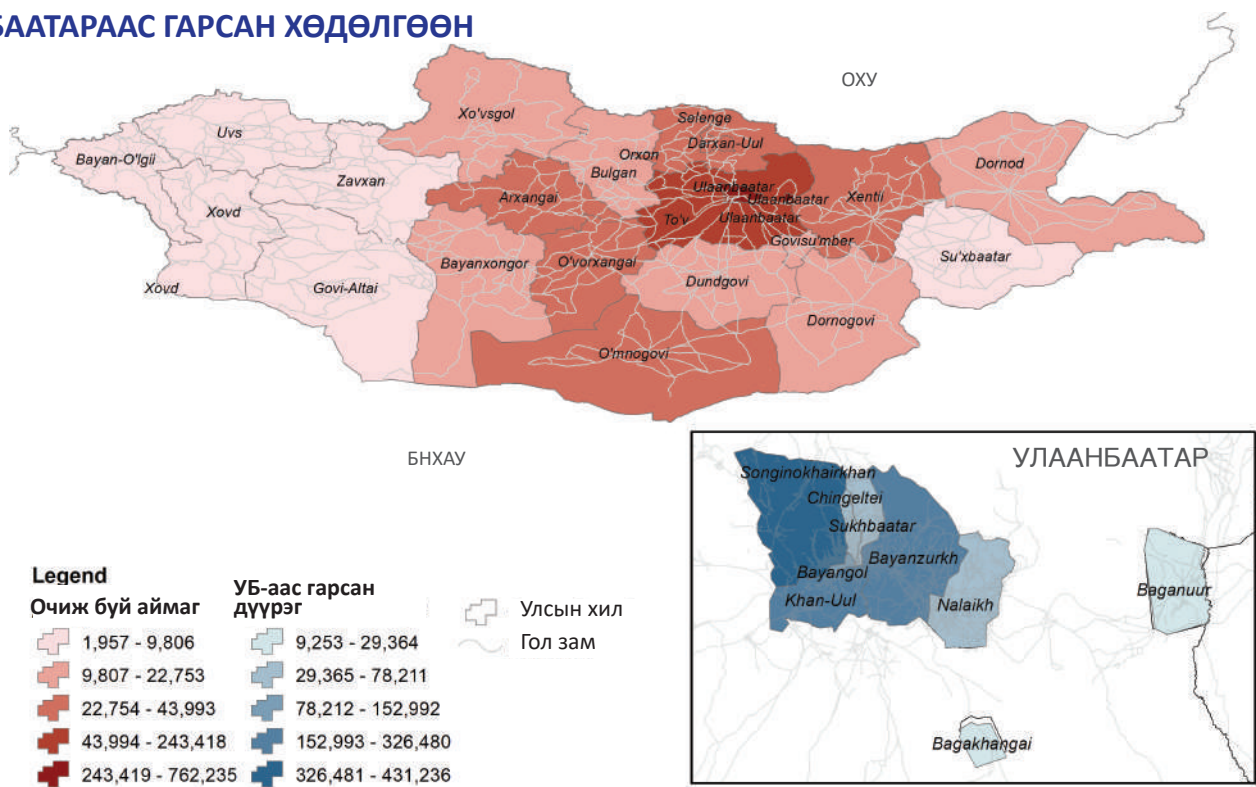
ОХИН

7%

3%

| Улаанбаатарт очсон дүүрэг | ? | Багахангай | Багануур | Баянгол | Баянзүрх | Чингэлтэй | Хан-Уул | Налайх | Сонгинохайрхан | Сүхбаатар | НИЙТ |
|---------------------------|--------------|--------------|---------------|----------------|----------------|---------------|----------------|---------------|----------------|---------------|------------------|
| Улаанбаатар | 3,546 | 8,550 | 27,257 | 46,546 | 95,883 | 33,031 | 225,413 | 56,631 | 234,283 | 31,030 | 762,170 |
| Архангай | 164 | 16 | 59 | 5,959 | 7,505 | 2,444 | 3,749 | 157 | 11,757 | 2,079 | 33,889 |
| Баянхонгор | 87 | 18 | 51 | 2,401 | 3,474 | 1,114 | 1,780 | 150 | 6,354 | 1,138 | 16,567 |
| Баян-Өлгий | 23 | - | 1 | 307 | 516 | 87 | 115 | 23 | 925 | 195 | 2,192 |
| Булган | 192 | 22 | 46 | 4,856 | 6,347 | 1,921 | 3,275 | 107 | 8,108 | 1,596 | 26,470 |
| Дархан-Уул | 250 | 40 | 115 | 6,865 | 8,484 | 2,306 | 4,891 | 327 | 18,038 | 2,744 | 44,060 |
| Дорнод | 97 | 31 | 15 | 1,294 | 5,969 | 841 | 1,407 | 81 | 1,394 | 1,089 | 12,218 |
| Дорноговь | 299 | 35 | 63 | 3,552 | 8,098 | 1,061 | 2,586 | 238 | 2,654 | 1,536 | 20,122 |
| Дундговь | 123 | 19 | 49 | 3,277 | 7,719 | 1,209 | 3,986 | 88 | 4,064 | 1,681 | 22,215 |
| Говь-Алтай | 41 | 11 | 36 | 933 | 1,681 | 432 | 710 | 29 | 3,144 | 450 | 7,467 |
| Говьсүмбэр | 226 | 9 | 85 | 2,240 | 7,680 | 696 | 1,540 | 188 | 1,530 | 1,111 | 15,305 |
| Хэнтий | 169 | 32 | 33 | 2,865 | 17,144 | 1,624 | 2,797 | 287 | 2,812 | 2,367 | 30,130 |
| Ховд | 10 | - | 12 | 803 | 1,463 | 318 | 805 | 43 | 3,333 | 257 | 7,044 |
| Хөвсгөл | 98 | 35 | 85 | 3,103 | 4,165 | 1,184 | 2,091 | 88 | 6,428 | 1,296 | 18,573 |
| Орхон | 141 | 4 | 110 | 5,949 | 6,809 | 1,513 | 4,388 | 192 | 9,255 | 2,092 | 30,453 |
| Сэлэнгэ | 156 | 34 | 163 | 9,660 | 9,776 | 2,905 | 5,172 | 363 | 11,212 | 3,111 | 42,552 |
| Сүхбаатар | 64 | 34 | 26 | 941 | 5,722 | 516 | 822 | 97 | 912 | 804 | 9,938 |
| Төв | 1,486 | 215 | 808 | 39,246 | 55,231 | 17,761 | 45,342 | 5,193 | 73,218 | 18,861 | 257,361 |
| Өмнөговь | 137 | 7 | 88 | 4,130 | 7,588 | 1,405 | 7,574 | 152 | 6,951 | 1,958 | 29,990 |
| Өвөрхангай | 196 | 57 | 111 | 5,969 | 8,332 | 2,311 | 5,127 | 216 | 15,146 | 2,199 | 39,664 |
| Завхан | 70 | 14 | 23 | 1,931 | 3,214 | 691 | 1,356 | 71 | 3,932 | 917 | 12,219 |
| Увс | 32 | 5 | 21 | 916 | 1,849 | 447 | 822 | 91 | 3,285 | 416 | 7,884 |
| ? | 69 | 12 | 44 | 440 | 895 | 127 | 534 | 222 | 682 | 264 | 3,289 |
| НИЙТ | 7,676 | 9,200 | 29,301 | 154,183 | 275,544 | 75,944 | 326,282 | 65,034 | 429,417 | 79,191 | 1,451,772 |

УЛААНБААТАРААС ГАРСАН ХӨДӨЛГӨӨН



Энэхүү зураглалд ашигласан хил, хязгаар, нэр, нэршил нь албан ёсоор хүлээн зөвшөөрөгдсөнийг илтгэхгүй болно

ХҮН АМ ЗҮЙ

XX% - Нийт

XX% - Сүүлийн 24 цагт



ЭРЭГТЭЙ

52%

66%



ЭМЭГТЭЙ

30%

24%



ХҮҮ

10%

5%



ОХИН

8%

4%

| Улаанбаатараас гарсан дүүрэг | ? | Багахангай | Баянзүрх | Багануур | Баянгол | Чингэлтэй | Хан-Уул | Налайх | Сонгинохайрхан | Сүхбаатар | НИЙТ |
|------------------------------|--------------|------------|----------------|--------------|---------------|---------------|---------------|--------------|----------------|---------------|----------------|
| Архангай | 336 | 42 | 5,993 | 63 | 4,361 | 2,039 | 2,927 | 165 | 10,589 | 1,741 | 28,256 |
| Баянхонгор | 91 | 21 | 2,547 | 79 | 2,008 | 897 | 1,499 | 92 | 6,026 | 866 | 14,126 |
| Баян-Өлгий | 2 | - | 493 | - | 353 | 86 | 131 | 12 | 749 | 131 | 1,957 |
| Булган | 227 | 1 | 5,025 | 47 | 3,792 | 1,676 | 2,734 | 64 | 7,806 | 1,381 | 22,753 |
| Дархан-Уул | 139 | 18 | 7,164 | 123 | 5,920 | 2,180 | 4,327 | 253 | 21,419 | 2,450 | 43,993 |
| Дорнод | 77 | 8 | 6,697 | 12 | 1,241 | 773 | 1,369 | 140 | 1,242 | 915 | 12,474 |
| Дорноговь | 138 | 13 | 8,986 | 135 | 3,721 | 1,338 | 2,783 | 180 | 2,798 | 1,459 | 21,551 |
| Дундговь | 93 | 17 | 7,466 | 76 | 2,769 | 1,183 | 3,912 | 113 | 4,353 | 1,721 | 21,703 |
| Говь-Алтай | 31 | 9 | 1,186 | 34 | 548 | 288 | 605 | 65 | 3,036 | 299 | 6,101 |
| Говьсүмбэр | 89 | 6 | 7,441 | 68 | 1,940 | 732 | 1,386 | 188 | 1,447 | 863 | 14,160 |
| Хэнтий | 142 | 23 | 16,559 | 32 | 2,693 | 1,427 | 2,254 | 236 | 2,397 | 2,029 | 27,792 |
| Ховд | 24 | - | 1,140 | 10 | 623 | 218 | 593 | 54 | 2,717 | 269 | 5,648 |
| Хөвсгөл | 80 | 10 | 3,028 | 23 | 1,906 | 898 | 1,673 | 69 | 6,237 | 860 | 14,784 |
| Орхон | 138 | 11 | 5,675 | 104 | 5,332 | 1,559 | 3,817 | 175 | 10,500 | 1,638 | 28,949 |
| Сэлэнгэ | 86 | 19 | 8,473 | 175 | 8,854 | 2,611 | 4,673 | 429 | 12,196 | 2,675 | 40,191 |
| Сүхбаатар | 66 | 15 | 5,869 | 16 | 695 | 465 | 831 | 63 | 918 | 868 | 9,806 |
| Төв | 1,282 | 143 | 52,658 | 796 | 35,949 | 16,533 | 41,670 | 4,915 | 71,707 | 17,765 | 243,418 |
| Өмнөговь | 93 | 20 | 8,418 | 139 | 4,376 | 1,814 | 7,756 | 191 | 7,366 | 2,481 | 32,654 |
| Увс | 27 | 7 | 1,080 | 25 | 566 | 318 | 528 | 39 | 2,321 | 301 | 5,212 |
| Өвөрхангай | 221 | 49 | 6,148 | 93 | 4,705 | 1,665 | 4,028 | 112 | 13,445 | 1,804 | 32,270 |
| Завхан | 70 | 15 | 2,101 | 22 | 1,323 | 494 | 1,014 | 97 | 3,747 | 522 | 9,405 |
| ? | 235 | 13 | 864 | 68 | 388 | 194 | 972 | 428 | 997 | 231 | 4,390 |
| НИЙТ | 3,687 | 460 | 165,011 | 2,140 | 94,063 | 39,388 | 91,482 | 8,080 | 194,013 | 43,269 | 641,593 |