

Монгол Улсын Засгийн газар COVID-19-ийн халдвар тархахаас урьдчилан сэргийлэх арга хэмжээг эртнээс эрчимтэй авч эхэлсэн. Боловсролын байгууллагуудын үйл ажиллагааг 1-р сарын 27-ноос эхлэн албан ёсоор зогсоож, коронавирусын халдвар илэрсэн улсууд руу зорчих аялалын хориг тавьсан төдийгүй 2-р сарын 13-нд Монгол улс онцгой байдлын өндөржүүлсэн бэлэн байдалд шилжсэн. Мөн 2020 оны 2-р сарын 24-26-ний өдрүүдэд тохиосон Сар шинийн баярын үеэр коронавирусын халдвар гарах болзошгүй байдлаас урьдчилан сэргийлэх зорилгоор Улсын Онцгой Комиссоос хот хоорондын зорчих хөдөлгөөнийг хориглох шийдвэр гаргасан. Нийслэл Улаанбаатар хот хүн амын төвлөрөл ихтэй, Монгол улсын нийт хүн амын тэн хагас нь оршин суудаг. Үүгээр зогсохгүй, Улаанбаатар хотоор дамжин зорчих хөдөлгөөн их тул коронавирусын халдварыг улс даяар тараах эрсдлийн хамгийн том хүчин зүйлсийн нэг болж байна. Эрсдлийн бэлэн байдлыг цаг ямагт хангаж, коронавирус илэрсэн үед авах арга хэмжээг чанаржуулахын тулд, иргэдийн орж, гарах урсгалын талаарх бүртгэл мэдээллийг сайжруулах ажлыг Нийслэлийн Засаг Даргын Тамгын Газар (НЗДТГ), Олон Улсын Шилжилт Хөдөлгөөний Байгууллага (ОУШХБ)-ын Монгол дахь салбарын техник туслалцаатайгаар хэрэгжүүлж байна. НЗДТГ болон ОУШХБ-ын хамтын ажиллагааны дагуу мэдээлэл цуглуулах ажилд 400 гаруй эмнэлгийн болон боловсролын салбарын ажилтныг дайчлан хамруулж, ДТМ аргачлалд сурган, хэрэгцээт зөвлөмж, техникийн туслалцаагаар ханган ажиллаж байна. Хот хоорондын хөдөлгөөн хязгаарлалттай үед буюу 2-р сарын 27-ны 08 цагаас 3-р сарын 3-ны 06 цаг хүртэл урсгал хөдөлгөөнийг хянах ажлын туршилтын үе хийгдэж, үүнээс хойш 5-р сарын 1-ний өдрийг хүртэл үргэлжилнэ. Нийслэлийн ойролцоох 6 (**Эмээлт, Баруунтуруун, Гүнт, Өлзийт, Морин, Налайх**) шалган нэвтрүүлэх товчоод дээр тээврийн хэрэгслийн төрөл, зорчигчдын тоо, хүйс, зорчин явж буй чиглэлийн талаарх мэдээллийг 24 цагийн турш иргэдээс авч байна. Хэдийгээр ДТМ аргачлалыг нийслэл хотод анх удаа ашиглаж байгаа боловч дэлхийн 80 гаруй улсад онц байдлын үед ашигладаг ба зөвхөн 2018 онд л гэхэд 40 сая гаруй хүнийг хамруулжээ. Мөн 2018 онд Өмнөд Судан улсад Эбола вирус тархах үеэр иргэдийн хөдөлгөөнийг тандах зорилгоор ДТМ аргачлалыг амжилттай хэрэгжүүлсэн байна. Монгол улсын хувьд Онцгой Байдлын Ерөнхий Газар, ОУШХБ хамтран 2018 оноос хойш 21 аймаг, 330 сумд дахь иргэдийн хөдөлгөөнийг баримжаалан тандаж байгалийн гамшиг, тэр дундаа зудын нөхцөл үүссэн үед ажиллах бэлтгэл ажлыг хангах зорилгоор уг аргачлалыг хэрэглэж ирсэн.

ТОЙМ ТОО

1,995,538

Хөдөлгөөний нэмэгдсэн дүн ДТМ (УХЦ)
урсгал хянасан хөдөлгөөний цэгээр хянасан.

46,250↑

Сүүлийн 24 цагт
бүртгэгдсэн хөдөлгөөн

10,196 (X)

43,696 (Ч)

Зорчих хөдөлгөөн хориотой (X) болон
чөлөөтэй (Ч) үеийн өдрийн дундаж хөдөлгөөн

ХҮН АМ ЗҮЙ

XX% - Нийт

XX% - Сүүлийн 24 цагт



ЭРЭГТЭЙ

52%

51%



ЭМЭГТЭЙ

31%

32%



ХҮҮ

10%

10%

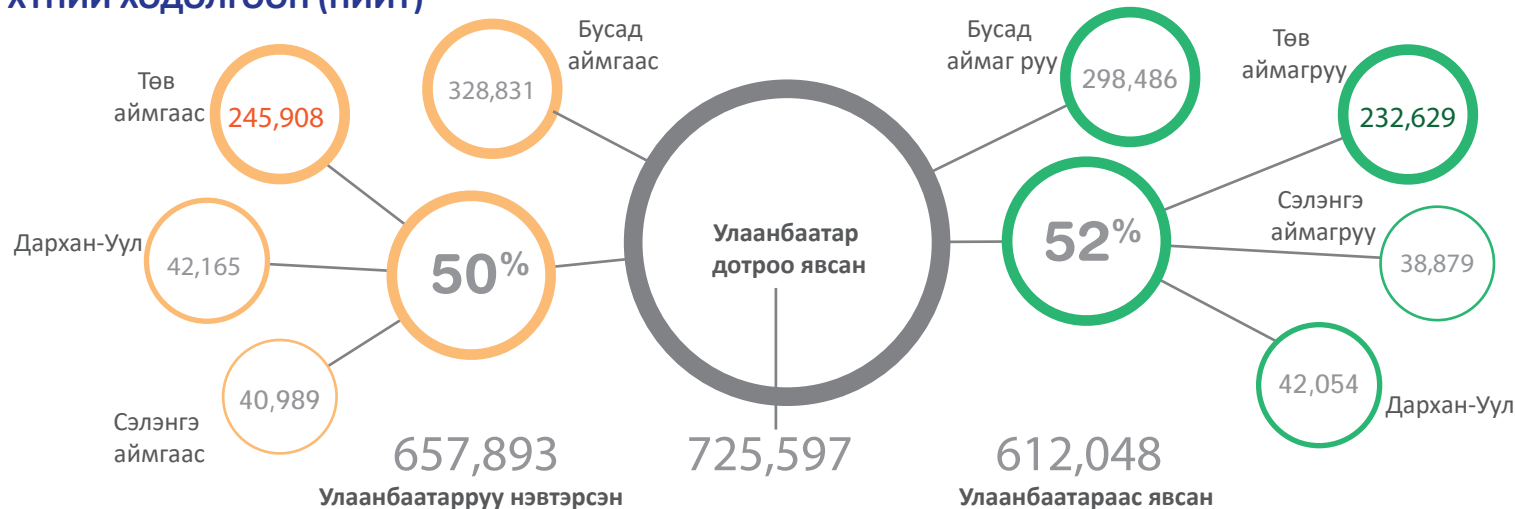


ОХИН

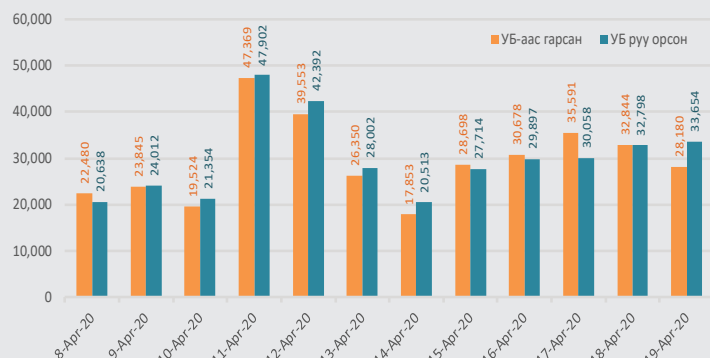
8%

7%

ХҮНИЙ ХӨДӨЛГӨӨН (НИЙТ)



ХӨДӨЛГӨӨНИЙ ЧИГЛЭЛ

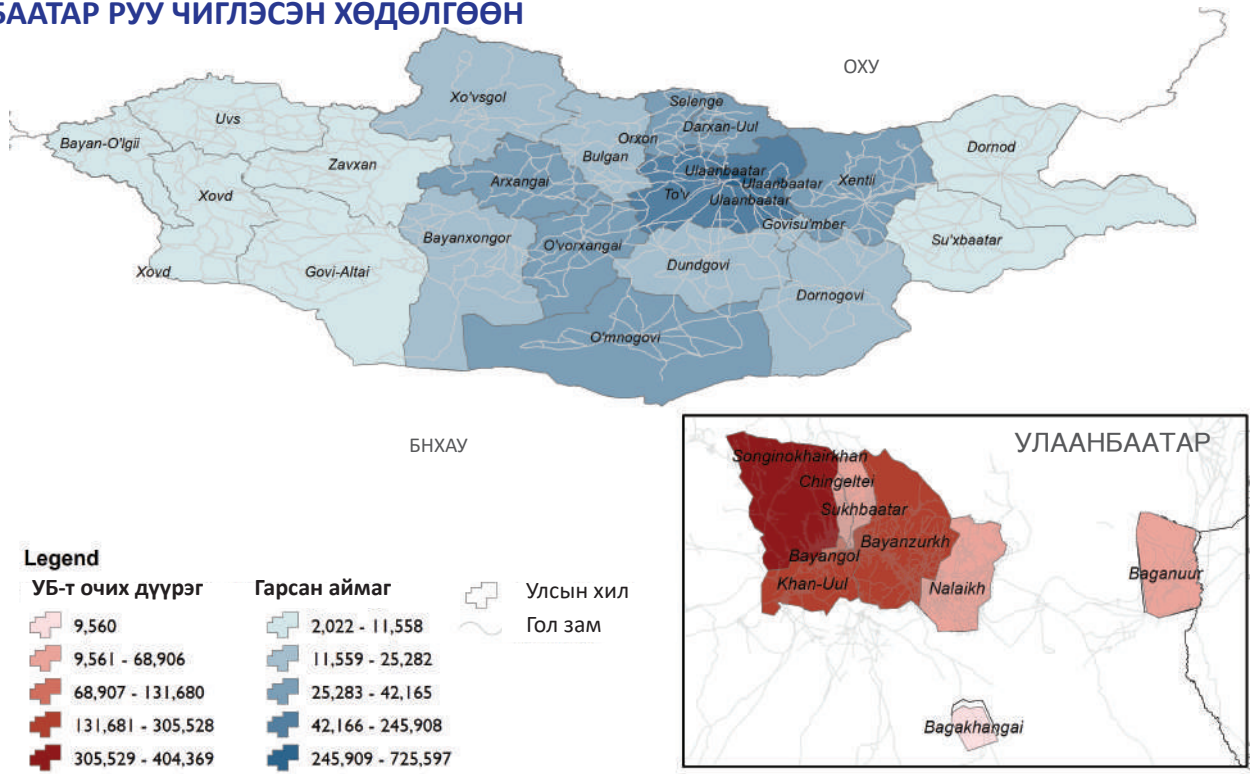


ТОВЧООД ДЭЭРХ ХӨДӨЛГӨӨНИЙ УРСГАЛ

Товчоо	НИЙТ			2020-4-19		
	НИЙТ	Орсон	Гарсан	НИЙТ	Орсон	Гарсан
Баруунтуруун	380,733	180,831	199,902	3,259	1,480	1,779
Өлзийт	299,407	156,149	143,258	5,333	3,965	1,368
Налайх	595,407	298,615	296,792	17,248	9,220	8,028
Морин	436,444	218,414	218,030	9,309	4,666	4,643
Эмээлт	668,561	359,161	309,400	13,254	7,211	6,043
Гүнт	340,006	170,085	169,921	13,431	7,112	6,319
НИЙТ	2,720,558	1,383,255	1,337,303	61,834	33,654	28,180



УЛААНБААТАР РУУ ЧИГЛЭСЭН ХӨДӨЛГӨӨН



Энэхүү зураглалд ашигласан хил, хязгаар, нэр, нэршил нь албан ёсоор хүлээн зөвшөөрөгдсөнийг илтгэхгүй болно

ХҮН АМ ЗҮЙ

XX% - Нийт

XX% - Сүүлийн 24 цаг



ЭРЭГТЭЙ

52%

51%



ЭМЭГТЭЙ

32%

32%



ХҮҮ

9%

10%



ОХИН

8%

7%

Улаанбаатарт очсон дүүрэг	?	Багахангай	Багануур	Баянгол	Баянзүрх	Чингэлтэй	Хан-Уул	Налайх	Сонгинохайрхан	Сүхбаатар	НИЙТ
Улаанбаатар	3,251	7,975	25,858	44,658	92,682	31,820	213,417	53,174	222,757	30,005	725,597
Архангай	142	12	55	5,746	7,172	2,340	3,601	156	11,207	1,997	32,428
Баянхонгор	81	13	51	2,263	3,301	1,070	1,674	145	6,132	1,100	15,830
Баян-Өлгий	17	-	1	253	484	85	112	23	856	191	2,022
Булган	182	22	46	4,623	6,084	1,780	3,200	107	7,711	1,527	25,282
Дархан-Уул	243	40	115	6,629	8,116	2,234	4,674	323	17,202	2,589	42,165
Дорнод	97	17	15	1,238	5,638	796	1,315	66	1,331	1,030	11,543
Дорноговь	288	35	63	3,347	7,693	979	2,435	216	2,562	1,449	19,067
Дундговь	123	19	44	3,147	7,419	1,160	3,829	71	3,895	1,634	21,341
Говь-Алтай	39	11	36	890	1,633	420	685	29	2,903	434	7,080
Говьсүмбэр	216	9	78	2,131	7,266	647	1,456	167	1,445	1,067	14,482
Хэнтий	151	16	23	2,731	16,173	1,507	2,637	236	2,710	2,264	28,448
Ховд	10	-	12	764	1,390	311	764	43	3,052	254	6,600
Хөвсгөл	89	35	85	2,954	3,965	1,116	2,006	88	5,919	1,227	17,484
Орхон	133	4	106	5,728	6,564	1,443	4,217	185	8,894	2,047	29,321
Сэлэнгэ	152	34	161	9,244	9,456	2,840	4,948	356	10,785	3,013	40,989
Сүхбаатар	62	22	26	915	5,447	493	765	81	845	756	9,412
Төв	1,441	196	764	37,662	53,010	17,041	43,372	4,596	69,867	17,959	245,908
Өмнөговь	137	7	74	3,931	7,181	1,321	7,262	143	6,553	1,848	28,457
Өвөрхангай	168	53	111	5,744	7,919	2,230	4,935	207	14,329	2,063	37,759
Завхан	70	14	23	1,846	3,057	663	1,315	71	3,626	873	11,558
Увс	29	5	21	895	1,789	422	779	90	3,105	407	7,542
?	69	12	40	440	874	125	479	209	668	259	3,175
НИЙТ	7,190	8,551	27,808	147,779	264,313	72,843	309,877	60,782	408,354	75,993	1,383,490

