

Монгол Улсын Засгийн газар COVID-19-ийн халдвар тархахаас урьдчилан сэргийлэх арга хэмжээг эртнээс эрчимтэй авч эхэлсэн. Боловсролын байгууллагуудын үйл ажиллагааг 1-р сарын 27-ноос эхлэн албан ёсоор зогсоож, коронавирусын халдвар илэрсэн улсууд руу зорчих аялалын хориг тавьсан төдийгүй 2-р сарын 13-нд Монгол улс онцгой байдлын өндөржүүлсэн бэлэн байдалд шилжсэн. Мөн 2020 оны 2-р сарын 24-26-ний өдрүүдэд тохиосон Сар шинийн баярын үеэр коронавирусын халдвар гарах болзошгүй байдлаас урьдчилан сэргийлэх зорилгоор Улсын Онцгой Комиссоос хот хоорондын зорчих хөдөлгөөнийг хориглох шийдвэр гаргасан. Нийслэл Улаанбаатар хот хүн амын төвлөрөл ихтэй, Монгол улсын нийт хүн амын тэн хагас нь оршин суудаг. Үүгээр зогсохгүй, Улаанбаатар хотоор дамжин зорчих хөдөлгөөн их тул коронавирусын халдварыг улс даяар тараах эрсдлийн хамгийн том хүчин зүйлсийн нэг болж байна. Эрсдлийн бэлэн байдлыг цаг ямагт хангаж, коронавирус илэрсэн үед авах арга хэмжээг чанаржуулахын тулд, иргэдийн орж, гарах урсгалын талаарх бүртгэл мэдээллийг сайжруулах ажлыг Нийслэлийн Засаг Даргын Тамгын Газар (НЗДТГ), Олон Улсын Шилжилт Хөдөлгөөний Байгууллага (ОУШХБ)-ын Монгол дахь салбарын техник туслалцаатайгаар хэрэгжүүлж байна. НЗДТГ болон ОУШХБ-ын хамтын ажиллагааны дагуу мэдээлэл цуглуулах ажилд 400 гаруй эмнэлгийн болон боловсролын салбарын ажилтныг дайчлан хамруулж, ДТМ аргачлалд сурган, хэрэгцээт зөвлөмж, техникийн туслалцаагаар ханган ажиллаж байна. Хот хоорондын хөдөлгөөн хязгаарлалттай үед буюу 2-р сарын 27-ны 08 цагаас 3-р сарын 3-ны 06 цаг хүртэл урсгал хөдөлгөөнийг хянах ажлын туршилтын үе хийгдэж, үүнээс хойш 5-р сарын 1-ний өдрийг хүртэл үргэлжилнэ. Нийслэлийн ойролцоох 6 (Эмээлт, Баруунтуруун, Гүнт, Өлзийт, Морин, Налайх) шалган нэвтрүүлэх товчоод дээр тээврийн хэрэгслийн төрөл, зорчигчдын тоо, хүйс, зорчин явж буй чиглэлийн талаарх мэдээллийг 24 цагийн турш иргэдээс авч байна. Хэдийгээр ДТМ аргачлалыг нийслэл хотод анх удаа ашиглаж байгаа боловч дэлхийн 80 гаруй улсад онц байдлын үед ашигладаг ба зөвхөн 2018 онд л гэхэд 40 сая гаруй хүнийг хамруулжээ. Мөн 2018 онд Өмнөд Судан улсад Эбола вирус тархах үеэр иргэдийн хөдөлгөөнийг тандах зорилгоор ДТМ аргачлалыг амжилттай хэрэгжүүлсэн байна. Монгол улсын хувьд Онцгой Байдлын Ерөнхий Газар, ОУШХБ хамтран 2018 оноос хойш 21 аймаг, 330 сумд дахь иргэдийн хөдөлгөөнийг баримжаалан тандаж байгалийн гамшиг, тэр дундаа зудын нөхцөл үүссэн үед ажиллах бэлтгэл ажлыг хангах зорилгоор уг аргачлалыг хэрэглэж ирсэн.

ТОЙМ ТОО

1,949,288

Хөдөлгөөний нэмэгдсэн дүн ДТМ (УХЦ) урсгал хянасан хөдөлгөөний цэгээр хянасан.

45,936 ↓

Сүүлийн 24 цагт бүртгэгдсэн хөдөлгөөн

10,196 (X)

43,634 (Ч)

Зорчих хөдөлгөөн хориотой (X) болон чөлөөтэй (Ч) үеийн өдрийн дундаж хөдөлгөөн

ХҮН АМ ЗҮЙ

XX% - Нийт

XX% - Сүүлийн 24 цагт



ЭРЭГТЭЙ

52%

52%



ЭМЭГТЭЙ

31%

31%



ХҮҮ

10%

10%



ОХИН

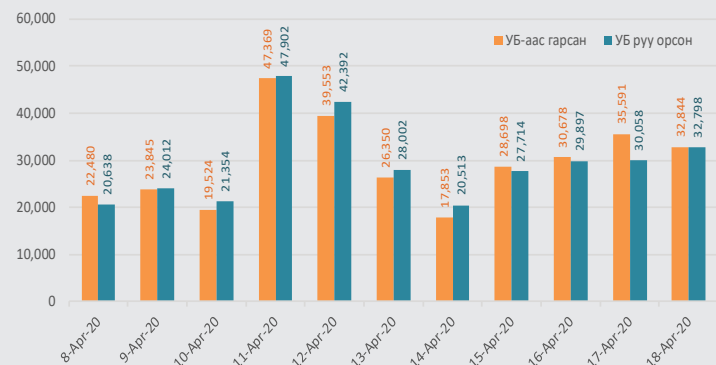
8%

8%

ХҮНИЙ ХӨДӨЛГӨӨН (НИЙТ)



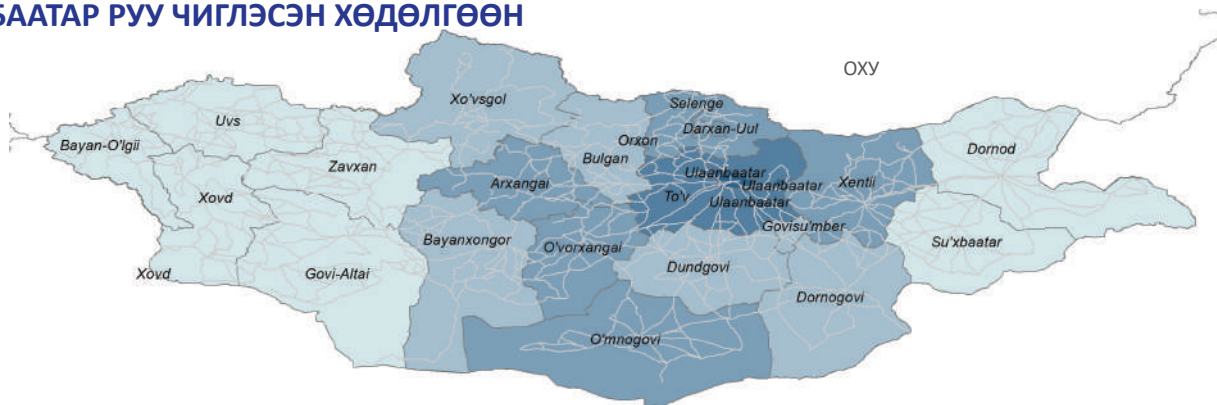
ХӨДӨЛГӨӨНИЙ ЧИГЛЭЛ



ТОВЧООД ДЭЭРХ ХӨДӨЛГӨӨНИЙ УРСГАЛ

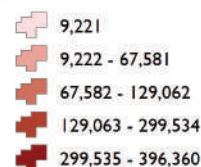
Товчоо	НИЙТ			2020-4-18		
	НИЙТ	Орсон	Гарсан	НИЙТ	Орсон	Гарсан
Баруунтуруун	377,474	179,351	198,123	6,477	2,761	3,716
Өлзийт	294,074	152,184	141,890	5,169	3,255	1,914
Налайх	578,159	289,395	288,764	15,058	6,878	8,180
Морин	427,135	213,748	213,387	13,092	6,560	6,532
Эмээлт	655,307	351,950	303,357	7,253	4,103	3,150
Гүнт	326,575	162,973	163,602	18,593	9,241	9,352
НИЙТ	2,658,724	1,349,601	1,309,123	65,642	32,798	32,844

УЛААНБААТАР РУУ ЧИГЛЭСЭН ХӨДӨЛГӨӨН




Legend

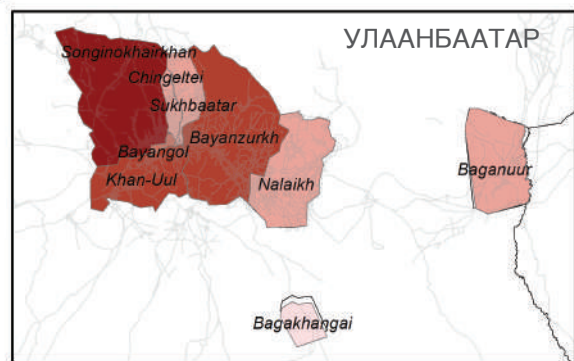
УБ-т очих дүүрэг



Гарсан аймаг



Улсын хил
 Гол зам



Энэхүү зураглалд ашигласан хил, хязгаар, нэр, нэршил нь албан ёсоор хүлээн зөвшөөрөгдсөнийг илтгэхгүй болно

ХҮН АМ ЗҮЙ

XX% - Нийт

XX% - Сүүлийн 24 цагт



ЭРЭГТЭЙ

52%

51%



ЭМЭГТЭЙ

32%

31%



ХҮҮ

9%

10%



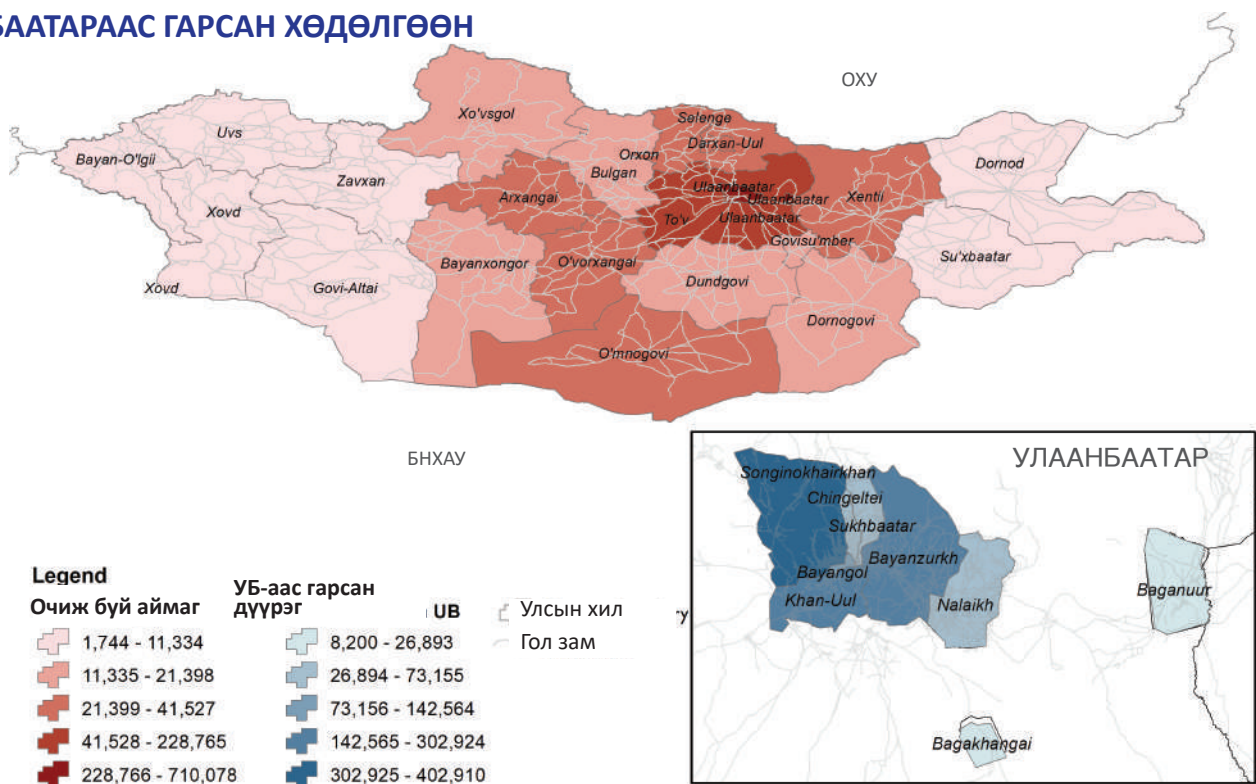
ОХИН

8%

8%

Улаанбаатарт очсон дүүрэг	?	Багахангай	Багануур	Баянгол	Баянзүрх	Чингэлтэй	Хан-Уул	Налайх	Сонгинохайрхан	Сүхбаатар	НИЙТ
Улаанбаатар	3,095	7,580	24,842	43,492	90,632	30,394	208,650	52,217	219,773	29,338	710,013
Архангай	142	12	55	5,587	6,961	2,257	3,486	153	10,949	1,925	31,527
Баянхонгор	78	13	48	2,197	3,206	1,050	1,627	133	5,933	1,076	15,361
Баян-Өлгий	17	-	1	236	446	80	108	23	848	182	1,941
Булган	178	22	44	4,480	5,886	1,719	3,115	107	7,510	1,457	24,518
Дархан-Уул	237	40	115	6,549	8,006	2,152	4,595	323	16,987	2,557	41,561
Дорнод	88	17	10	1,206	5,475	774	1,272	62	1,309	990	11,203
Дорноговь	226	33	63	3,197	7,350	937	2,263	194	2,476	1,372	18,111
Дундговь	106	19	36	3,053	7,146	1,124	3,750	65	3,788	1,584	20,671
Говь-Алтай	39	11	34	885	1,602	420	685	29	2,784	432	6,921
Говьсүмбэр	160	9	75	2,058	7,075	629	1,418	161	1,396	1,029	14,010
Хэнтий	138	16	23	2,619	15,663	1,464	2,554	225	2,595	2,196	27,493
Ховд	10	-	12	754	1,381	305	763	43	2,946	246	6,460
Хөвсгөл	87	35	85	2,882	3,877	1,068	1,967	88	5,687	1,211	16,987
Орхон	133	4	106	5,622	6,473	1,406	4,169	185	8,676	2,002	28,776
Сэлэнгэ	152	34	160	9,001	9,292	2,772	4,850	353	10,557	2,955	40,126
Сүхбаатар	58	20	26	881	5,300	474	741	79	819	733	9,131
Төв	1,344	191	748	36,419	51,265	16,561	42,242	4,342	68,319	17,448	238,879
Өмнөговь	132	7	68	3,835	6,984	1,305	7,079	137	6,427	1,811	27,785
Өвөрхангай	167	53	111	5,562	7,708	2,174	4,782	199	13,993	1,976	36,725
Завхан	70	14	23	1,813	2,939	651	1,288	71	3,520	863	11,252
Увс	28	5	21	878	1,767	417	755	90	2,925	395	7,281
?	68	12	40	438	869	110	446	205	663	253	3,104
НИЙТ	6,753	8,147	26,746	143,644	257,303	70,243	302,605	59,484	400,880	74,031	1,349,836

УЛААНБААТАРААС ГАРСАН ХӨДӨЛГӨӨН



ХҮН АМ ЗҮЙ

XX% - Нийт

XX% - Сүүлийн 24 цаг



ЭРЭГТЭЙ

51%

54%



ЭМЭГТЭЙ

30%

30%



ХҮҮ

10%

9%



ОХИН

8%

7%

Улаанбаатараас гарсан дүүрэг	?	Багахангай	Баянзүрх	Багануур	Баянгол	Чингэлтэй	Хан-Уул	Налайх	Сонгинохайрхан	Сүхбаатар	НИЙТ
Архангай	336	42	5,588	50	4,034	1,876	2,774	156	9,768	1,621	26,245
Баянхонгор	89	21	2,305	79	1,814	826	1,421	83	5,547	819	13,004
Баян-Өлгий	-	-	447	-	303	81	124	12	653	124	1,744
Булган	226	1	4,763	44	3,583	1,577	2,574	51	7,309	1,270	21,398
Дархан-Уул	133	13	6,860	116	5,595	2,079	4,120	241	20,084	2,286	41,527
Дорнод	75	8	6,031	2	1,154	715	1,287	105	1,144	813	11,334
Дорноговь	136	8	8,321	119	3,389	1,227	2,582	156	2,577	1,355	19,870
Дундговь	91	17	7,047	76	2,636	1,165	3,756	102	4,126	1,643	20,659
Говь-Алтай	31	9	1,106	29	502	263	539	60	2,632	282	5,453
Говьсүмбэр	84	6	6,774	60	1,800	672	1,255	128	1,341	802	12,922
Хэнтий	141	12	15,400	29	2,499	1,337	2,070	185	2,219	1,896	25,788
Ховд	24	-	1,079	10	587	205	568	51	2,431	259	5,214
Хөвсгөл	80	10	2,796	18	1,787	827	1,580	61	5,679	804	13,642
Орхон	130	11	5,292	104	4,991	1,511	3,596	162	9,863	1,539	27,199
Сэлэнгэ	83	19	8,078	167	8,389	2,491	4,474	408	11,552	2,579	38,240
Сүхбаатар	60	11	5,452	14	649	440	788	47	866	802	9,129
Төв	1,243	139	49,602	721	33,966	15,625	39,207	4,101	67,552	16,609	228,765
Өмнөговь	89	20	8,046	128	4,163	1,746	7,310	165	6,934	2,331	30,932
Увс	27	7	1,012	25	515	296	483	39	1,989	269	4,662
Өвөрхангай	212	49	5,729	91	4,385	1,566	3,781	110	12,257	1,722	29,902
Завхан	70	11	1,901	20	1,172	443	913	93	3,413	494	8,530
?	163	13	787	63	331	174	349	319	895	199	3,293
НИЙТ	3,523	427	154,416	1,965	88,244	37,142	85,551	6,835	180,831	40,518	599,452