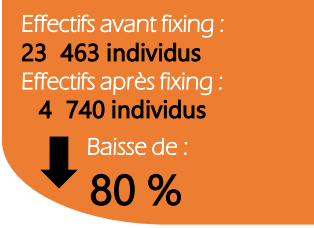
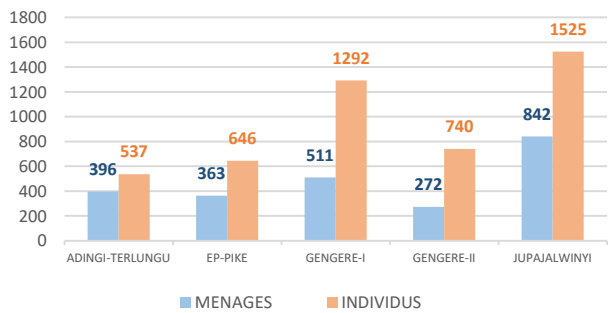


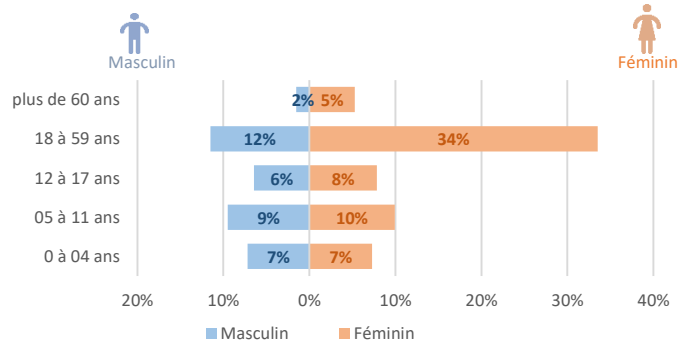
Ce « factsheet » présente des éléments clés tirés des résultats consolidés des opérations d'enregistrement menées par l'OIM dans les cinq sites spontanés de **ADINGI TERLUGU, EP PIKE, JUPAJALWIYI, GENGERE 1 & GENGERE 2** dans la nuit du **12 au 13 décembre 2019**. Des équipes d'enquêteurs ont sillonné les sites de déplacements afin de vérifier huttes par huttes la présence de ménages déplacés. Dans chaque hutte habitée, les enquêteurs ont procédé à l'enregistrement des individus présents. Ce travail a été fait sur terrain en collaboration avec les comités des déplacés et la protection civile de la province de **L'ITURI**.



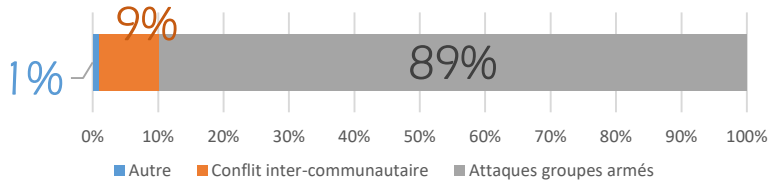
DÉPLACÉS PAR SITES



DÉMOGRAPHIE



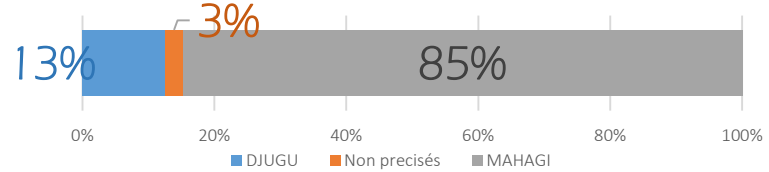
RAISONS DE DÉPLACEMENT



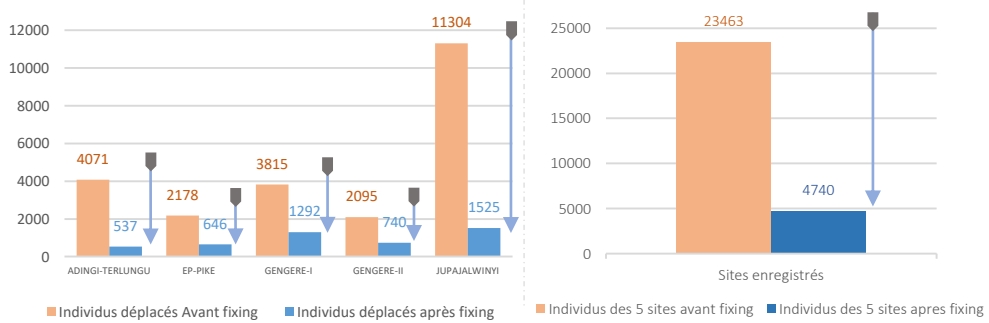
PÉRIODE DE DÉPLACEMENT

Année	Mois	Individus	Année	Mois	Individus
Année 2010	Jan	5	Année 2019	Jan	1
Année 2015	May	2	Année 2019	Feb	515
Année 2017	Jul	1	Année 2019	Mar	43
Année 2018	Jan	5	Année 2019	Apr	28
Année 2018	Feb	73	Année 2019	May	2386
Année 2018	Mar	11	Année 2019	Jun	701
Année 2018	Apr	12	Année 2019	Jul	530
Année 2018	May	141	Année 2019	Aug	27
Année 2018	Jun	9	Année 2019	Sep	13
Année 2018	Jul	3	Année 2019	Oct	6
Année 2018	Oct	1	Année 2019	Nov	16
Année 2018	Nov	6	Année 2019	Dec	161
Année 2018	Dec	44	Grand Total		4740

TERRITOIRE DE PROVENANCE



VARIATIONS DES EFFECTIFS DES DÉPLACÉS



Les données initiales des cinq sites enregistrés avaient été obtenues auprès des comités des déplacés. Grâce aux enregistrements menés par l'OIM à travers la DTM, une meilleure estimation de la population des sites a été obtenue. Il est ressorti de ces enregistrements que les données initiales de ces sites enregistrés n'étaient plus en accord avec la réalité. Une baisse de 80 % des individus a été obtenue grâce aux enregistrements. La majorité des déplacés sont arrivés entre Mai et juillet 2019. Une autre vague significative de déplacés est tout de même arrivée en février 2019. La population déplacée des sites est en grande partie composée d'individus âgés de 18 à 59 ans (46%).