

Монгол Улсын Засгийн газар COVID-19-ийн халдвар тархахаас урьдчилан сэргийлэх арга хэмжээг эртнээс эрчимтэй авч эхэлсэн. Боловсролын байгууллагуудын үйл ажиллагааг 1-р сарын 27-ноос эхлэн албан ёсоор зогсоож, коронавирусын халдвар илэрсэн улсууд руу зорчих аялалын хориг тавьсан төдийгүй 2-р сарын 13-нд Монгол улс онцгой байдлын өндөржүүлсэн бэлэн байдалд шилжсэн. Мөн 2020 оны 2-р сарын 24-26-ний өдрүүдэд тохиосон Сар шинийн баярын үеэр коронавирусын халдвар гарах болзошгүй байдлаас урьдчилан сэргийлэх зорилгоор Улсын Онцгой Комиссоос хот хоорондын зорчих хөдөлгөөнийг хориглох шийдвэр гаргасан. Нийслэл Улаанбаатар хот хүн амын төвлөрөл ихтэй, Монгол улсын нийт хүн амын тэн хагас нь оршин суудаг. Үүгээр зогсохгүй, Улаанбаатар хотоор дамжин зорчих хөдөлгөөн их тул коронавирусын халдварыг улс даяар тараах эрсдлийн хамгийн том хүчин зүйлсийн нэг болж байна. Эрсдлийн бэлэн байдлыг цаг ямагт хангаж, коронавирус илэрсэн үед авах арга хэмжээг чанаржуулахын тулд, иргэдийн орж, гарах урсгалын талаарх бүртгэл мэдээллийг сайжруулах ажлыг Нийслэлийн Засаг Даргын Тамгын Газар (НЗДТГ), Олон Улсын Шилжилт Хөдөлгөөний Байгууллага (ОУШХБ)-ын Монгол дахь салбарын техник туслалцаатайгаар хэрэгжүүлж байна. НЗДТГ болон ОУШХБ-ын хамтын ажиллагааны дагуу мэдээлэл цуглуулах ажилд 300 гаруй эмнэлгийн болон боловсролын салбарын ажилтныг дайчлан хамруулж, ДТМ аргачлалд сурган, хэрэгцээт зөвлөмж, техникийн туслалцаагаар ханган ажиллаж байна. Хот хоорондын хөдөлгөөн хязгаарлалттай үед буюу 2-р сарын 27-ны 08 цагаас 3-р сарын 3-ны 06 цаг хүртэл урсгал хөдөлгөөнийг хянах ажлын түршилтын үе хийгдэж, үүнээс хойш 3-р сарын 24-ний өдрийг хүртэл үргэлжилнэ. Нийслэлийн ойролцоох 6 (Эмээлт, Баруунтуруун, Гүнт, Өлзийт, Морин, Налайх) шалган нэвтрүүлэх товчоод дээр тээврийн хэрэгслийн төрөл, зорчигчдын тоо, хүйс, зорчин явж буй чиглэлийн талаарх мэдээллийг 24 цагийн түрш иргэдээс авч байна. Хэдийгээр ДТМ аргачлалыг нийслэл хотод анх удаа ашиглаж байгаа боловч дэлхийн 80 гаруй улсад онц байдлын үед ашигладаг ба зөвхөн 2018 онд л гэхэд 40 сая гаруй хүнийг хамруулжээ. Мөн 2018 онд Өмнөд Судан улсад Эбола вирус тархах үеэр иргэдийн хөдөлгөөнийг тандах зорилгоор ДТМ аргачлалыг амжилттай хэрэгжүүлсэн байна. Монгол улсын хувьд Онцгой Байдлын Ерөнхий Газар, ОУШХБ хамтран 2018 оноос хойш 21 аймаг, 330 сумд дахь иргэдийн хөдөлгөөнийг баримжаалан тандаж байгалийн гамшиг, тэр дундаа зудын нөхцөл үүссэн үед ажиллах бэлтгэл ажлыг хангах зорилгоор уг аргачлалыг хэрэглэж ирсэн.

ТОЙМ ТОО

676,357

Хөдөлгөөний нэмэгдсэн дүн ДТМ (УХЦ) урсгал хянасан хөдөлгөөний цэгээр хянасан.

40,965↓

Сүүлийн 24 цаг бүртгэгдсэн хөдөлгөөн

10,196 (R)
46,915 (N)

Зорчих хөдөлгөөн хориотой (X) болон чөлөөтэй (Ч) үеийн өдрийн дундаж хөдөлгөөн

ХҮН АМ ЗҮЙ

XX% - Нийт
XX% - Сүүлийн 24 цаг



ЭРЭГТЭЙ

51%

55%



ЭМЭГТЭЙ

31%

30%



ХҮҮ

10%

8%

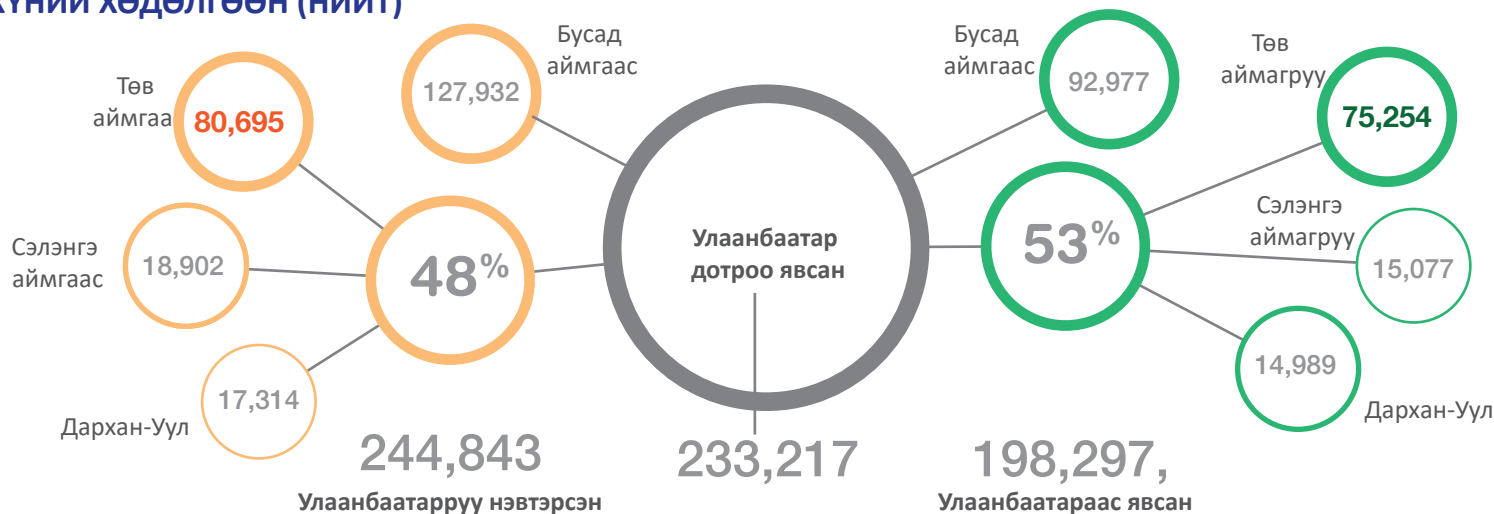


ОХИН

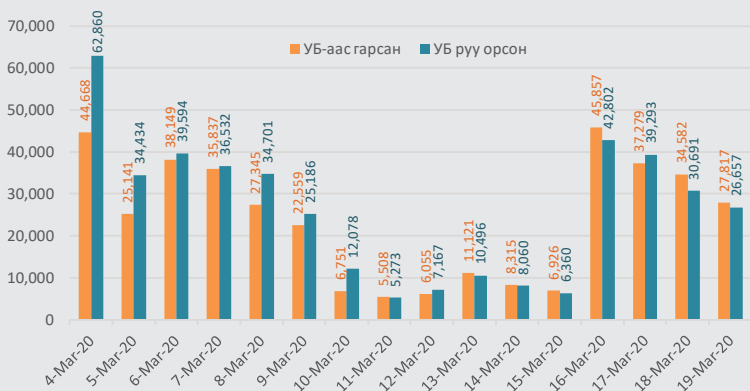
8%

7%

ХҮНИЙ ХӨДӨЛГӨӨН (НИЙТ)



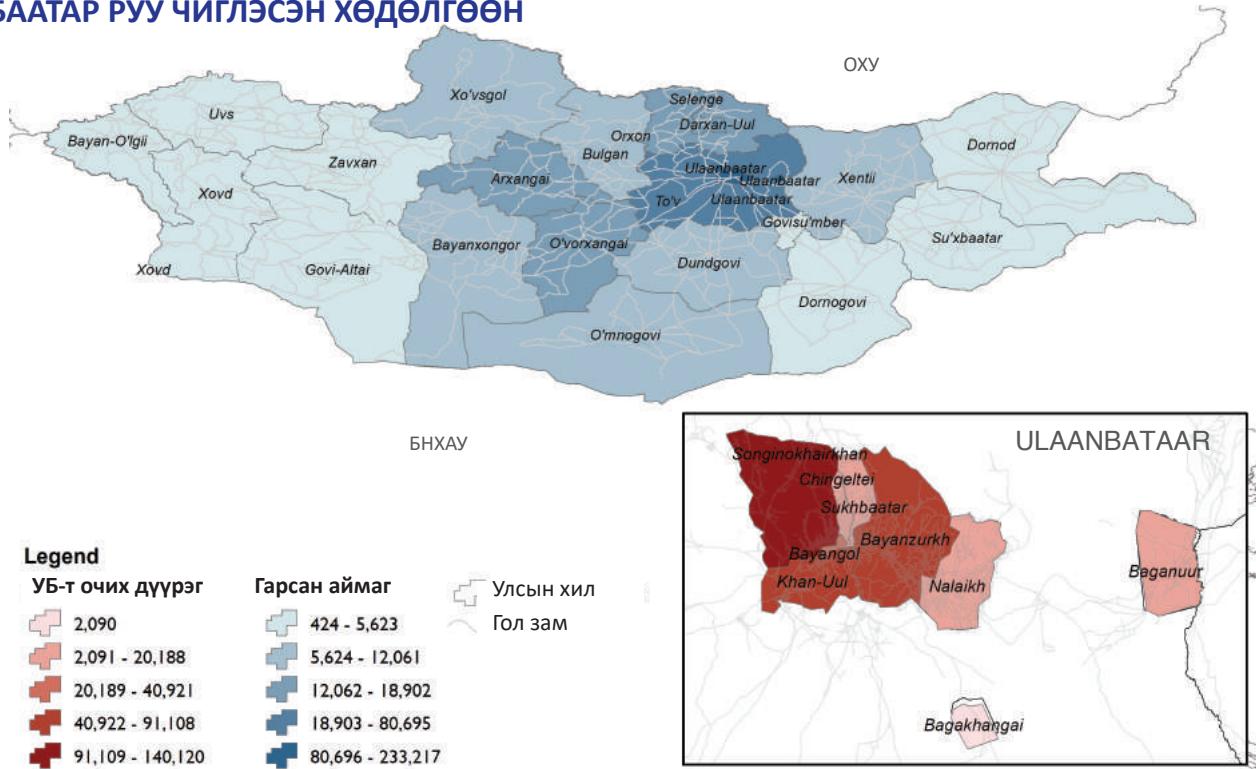
ХӨДӨЛГӨӨНИЙ ЧИГЛЭЛ



ТОВЧООД ДЭЭРХ ХӨДӨЛГӨӨНИЙ УРСГАЛ

Товчоо	НИЙТ			2020-3-19		
	НИЙТ	Орсон	Гарсан	НИЙТ	Орсон	Гарсан
Эмээлт	257,364	152,289	105,075	12,379	5,895	6,484
Баруунтуруун	176,471	87,284	89,187	10,009	4,768	5,241
Налайх	158,422	79,419	79,003	10,962	5,127	5,835
Морин	129,505	64,917	64,588	8,862	4,406	4,456
Өлзийт	104,932	50,795	54,137	6,851	3,632	3,219
Gunt	82,581	43,242	39,339	5,411	2,829	2,582
НИЙТ	909,275	477,946	431,329	54,474	26,657	27,817

УЛААНБААТАР РУУ ЧИГЛЭСЭН ХӨДӨЛГӨӨН



Энэхүү зураглалд ашигласан хил, хязгаар, нэр, нэршил нь албан ёсоор хүлээн зөвшөөрөгдсөнийг илтгэхгүй болно

ХҮН АМ ЗҮЙ

XX% - Нийт

XX% - Сүүлийн 24 цагт



ЭРЭГТЭЙ

50%

56%



ЭМЭГТЭЙ

31%

31%



ХҮҮ

10%

7%



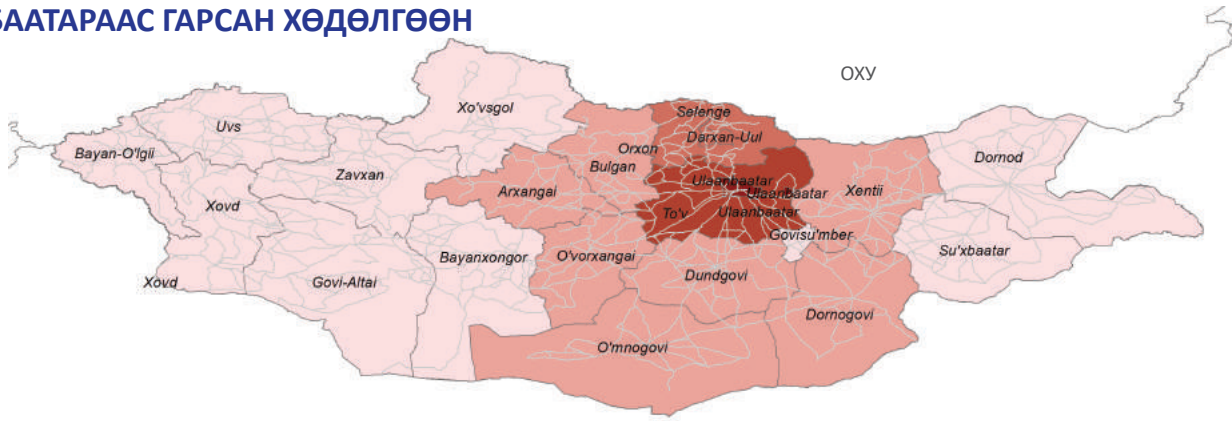
ОХИН

8%

6%

Улаанбаатарт очсон дүүрэг	?	Багахангай	Багануур	Баянгол	Баянзүрх	Чингэлтэй	Хан-Уул	Налайх	Сонгинохайрхан	Сүхбаатар	НИЙТ
Улаанбаатар	618	1,781	7,090	14,913	26,949	9,483	67,132	11,380	84,607	9,264	233,217
Архангай	39	10	24	2,537	3,337	1,094	1,449	72	5,059	900	14,521
Баянхонгор	28	-	23	954	1,519	461	713	75	2,549	494	6,816
Баян-Өлгий	4	-	-	46	113	24	21	6	157	53	424
Булган	60	18	24	1,960	2,620	815	1,405	48	3,145	717	10,812
Дархан-Уул	55	18	51	2,984	3,659	1,032	2,097	198	6,056	1,164	17,314
Дорнод	7	3	-	467	2,003	323	371	7	578	424	4,183
Дорноговь	20	6	3	1,022	2,259	271	578	15	786	465	5,425
Дундговь	23	-	5	1,138	2,336	460	1,379	4	1,533	584	7,462
Говь-Алтай	4	11	29	504	832	217	293	11	1,197	232	3,330
Говьсүмбэр	18	3	12	674	2,271	227	452	5	474	418	4,554
Хэнтий	13	3	11	1,022	5,487	675	772	8	912	879	9,782
Ховд	5	-	9	332	641	133	385	37	943	97	2,582
Хөвсгөл	27	16	51	1,580	1,981	560	934	39	2,366	595	8,149
Орхон	43	-	24	2,175	2,942	657	1,731	112	3,402	975	12,061
Сэлэнгэ	78	13	69	4,099	4,424	1,410	2,181	176	5,003	1,449	18,902
Сүхбаатар	8	4	14	354	2,054	146	231	15	292	250	3,368
Төв	308	59	199	12,791	16,780	6,046	13,096	304	25,260	5,852	80,695
Өмнөговь	30	3	24	1,175	2,037	367	1,767	30	2,078	516	8,027
Өвөрхангай	79	23	62	2,582	3,483	1,187	2,262	96	5,605	906	16,285
Завхан	18	3	4	976	1,551	351	652	26	1,621	421	5,623
Увс	11	5	-	449	882	212	368	42	1,399	174	3,542
?	18	3	-	136	304	42	118	36	226	103	986
НИЙТ	1,514	1,982	7,728	54,870	90,464	26,193	100,387	12,742	155,248	26,932	478,060

УЛААНБААТАРААС ГАРСАН ХӨДӨЛГӨӨН



Legend

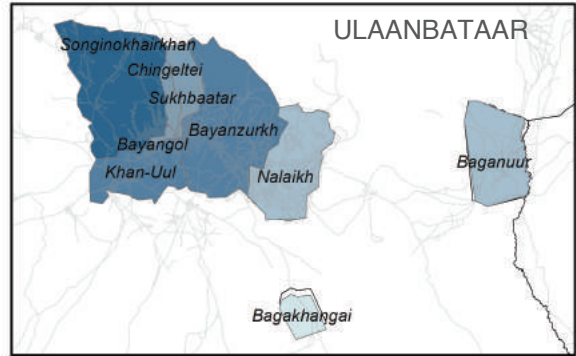
Очиж буй аймаг

- 636 - 4,224
- 4,225 - 10,869
- 10,870 - 15,077
- 15,078 - 75,254
- 75,255 - 233,217

УБ-аас гарсан дүүрэг

- 1,944
- 1,945 - 9,098
- 9,099 - 53,285
- 53,286 - 95,810
- 95,811 - 145,779

Улсын хил
Гол зам



Энэхүү зураглалд ашигласан хил, хязгаар, нэр, нэршил нь албан ёсоор хүлээн зөвшөөрөгдсөнийг илтгэхгүй болно

ХҮН АМ ЗҮЙ

XX% - Нийт

XX% - Сүүлийн 24 цагт



ЭРЭГТЭЙ

52%

55%



ЭМЭГТЭЙ

29%

29%



ХҮҮ

10%

9%



ОХИН

9%

8%

Улаанбаатараас гарсан дүүрэг	?	Багахангай	Баянзүрх	Багануур	Баянгол	Чингэлтэй	Хан-Уул	Налайх	Сонгинохайрхан	Сүхбаатар	НИЙТ
Арханагай	106	-	1,671	25	1,168	618	691	44	3,044	529	7,896
Баянхонгор	58	3	607	55	444	206	409	15	1,524	239	3,560
Баян-Өлгий	-	-	164	-	133	21	24	-	268	26	636
Булган	75	1	1,456	18	1,150	499	768	20	2,313	444	6,744
Дархан-Уул	37	-	2,583	40	2,160	790	1,417	122	7,094	834	15,077
Дорнод	14	-	2,214	2	376	324	458	9	520	298	4,215
Дорноговь	43	-	3,133	17	1,223	498	787	1	959	450	7,111
Дундговь	27	-	1,960	9	845	383	1,223	24	1,350	466	6,287
Говь-Алтай	21	9	238	17	148	81	145	6	744	83	1,492
Говьсүмбэр	8	-	2,202	13	584	229	385	4	501	298	4,224
Хэнтий	19	4	5,516	8	963	571	700	4	854	739	9,378
Ховд	10	-	306	-	120	47	199	27	621	66	1,396
Хөвсгөл	25	2	801	6	502	208	477	4	1,436	233	3,694
Орхон	43	6	1,927	46	1,591	655	1,290	67	3,725	605	9,955
Сэлэнгэ	26	11	3,194	89	3,138	1,007	1,775	230	4,584	935	14,989
Сүхбаатар	10	-	1,795	2	217	146	264	-	321	296	3,051
Төв	343	46	15,343	163	11,401	5,372	12,997	271	23,951	5,367	75,254
Өмнөговь	36	7	2,802	39	1,362	613	2,412	58	2,725	815	10,869
Увс	15	-	249	-	105	72	141	25	475	56	1,138
Өвөрхангай	83	6	1,764	34	1,245	497	1,055	39	3,326	544	8,593
Завхан	23	5	513	12	260	101	208	11	823	109	2,065
?	33	-	115	13	65	53	68	27	262	37	673
НИЙТ	1,055	100	50,553	608	29,200	12,991	27,893	1,008	61,420	13,469	198,297

Улаанбаатар хотоос гарах болон орох хөдөлгөөн 2-р сарын 23-ны 08 цагаас 3-р сарын 3-ны 06 цаг хүртэл мөн 3-р сарын 10-ны 07 цагаас 3-р сарын 16-ны 07 цаг хүртэл хязгаарлагдсан болохыг анхаарна уу