

Монгол Улсын Засгийн газар COVID-19-ийн халдвар тархахаас урьдчилан сэргийлэх арга хэмжээг эртнээс эрчимтэй авч эхэлсэн. Боловсролын байгууллагуудын үйл ажиллагааг 1-р сарын 27-ноос эхлэн албан ёсоор зогсоож, коронавирусын халдвар илэрсэн улсууд руу зорчих аялалын хориг тавьсан төдийгүй 2-р сарын 13-нд Монгол улс онцгой байдлын өндөржүүлсэн бэлэн байдалд шилжсэн. Мөн 2020 оны 2-р сарын 24-26-ний өдрүүдэд тохиосон Сар шинийн баярын үеэр коронавирусын халдвар гарах болзошгүй байдлаас урьдчилан сэргийлэх зорилгоор Улсын Онцгой Комиссоос хот хоорондын зорчих хөдөлгөөнийг хориглох шийдвэр гаргасан. Нийслэл Улаанбаатар хот хүн амын төвлөрөл ихтэй, Монгол улсын нийт хүн амын тэн хагас нь оршин суудаг. Үүгээр зогсохгүй, Улаанбаатар хотоор дамжин зорчих хөдөлгөөн их тул коронавирусын халдварыг улс даяар тараах эрсдлийн хамгийн том хүчин зүйлсийн нэг болж байна. Эрсдлийн бэлэн байдлыг цаг ямагт хангаж, коронавирус илэрсэн үед авах арга хэмжээг чанаржуулахын тулд, иргэдийн орж, гарах урсгалын талаарх бүртгэл мэдээллийг сайжруулах ажлыг Нийслэлийн Засаг Даргын Тамгын Газар (НЗДТГ), Олон Улсын Шилжилт Хөдөлгөөний Байгууллага (ОУШХБ)-ын Монгол дахь салбарын техник туслалцаатайгаар хэрэгжүүлж байна. НЗДТГ болон ОУШХБ-ын хамтын ажиллагааны дагуу мэдээлэл цуглуулах ажилд 300 гаруй эмнэлгийн болон боловсролын салбарын ажилтныг дайчлан хамруулж, ДТМ аргачлалд сурган, хэрэгцээт зөвлөмж, техникийн туслалцаагаар ханган ажиллаж байна. Хот хоорондын хөдөлгөөн хязгаарлалттай үед буюу 2-р сарын 27-ны 08 цагаас 3-р сарын 3-ны 06 цаг хүртэл урсгал хөдөлгөөнийг хянах ажлын түршилтын үе хийгдэж, үүнээс хойш 3-р сарын 24-ний өдрийг хүртэл үргэлжилнэ. Нийслэлийн ойролцоох 6 (Эмээлт, Баруунтуруун, Гүнт, Өлзийт, Морин, Налайх) шалган нэвтрүүлэх товчоод дээр тээврийн хэрэгслийн төрөл, зорчигчдын тоо, хүйс, зорчин явж буй чиглэлийн талаарх мэдээллийг 24 цагийн түрш иргэдээс авч байна. Хэдийгээр ДТМ аргачлалыг нийслэл хотод анх удаа ашиглаж байгаа боловч дэлхийн 80 гаруй улсад онц байдлын үед ашигладаг ба зөвхөн 2018 онд л гэхэд 40 сая гаруй хүнийг хамруулжээ. Мөн 2018 онд Өмнөд Судан улсад Эбола вирус тархах үеэр иргэдийн хөдөлгөөнийг тандах зорилгоор ДТМ аргачлалыг амжилттай хэрэгжүүлсэн байна. Монгол улсын хувьд Онцгой Байдлын Ерөнхий Газар, ОУШХБ хамтран 2018 оноос хойш 21 аймаг, 330 сумд дахь иргэдийн хөдөлгөөнийг баримжаалан тандаж байгалийн гамшиг, тэр дундаа зудын нөхцөл үүссэн үед ажиллах бэлтгэл ажлыг хангах зорилгоор уг аргачлалыг хэрэглэж ирсэн.

ТОЙМ ТОО

522,590

Хөдөлгөөний нэмэгдсэн дүн ДТМ (УХЦ) урсгал хянасан хөдөлгөөний цэгээр хянасан.

68,353↑

Сүүлийн 24 цагт бүртгэгдсэн хөдөлгөөн

303,640

Хориг тавигдсанаас хойшхи хугацаанд бүртгэгдсэн хөдөлгөөн (Здугаар сарын 3-9ний өдрүүдэд)

ХҮН АМ ЗҮЙ

XX% - Нийт
XX% - Сүүлийн 24 цагт



ЭРЭГТЭЙ

50%
61%



ЭМЭГТЭЙ

31%
28%



ХҮҮ

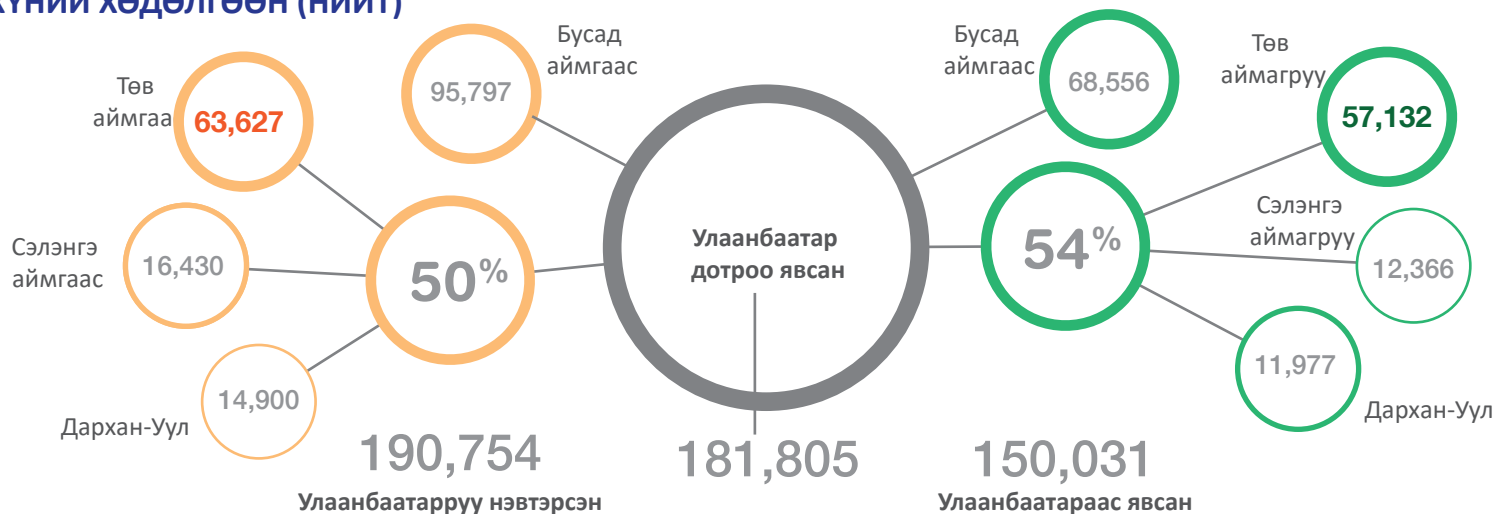
10%
6%



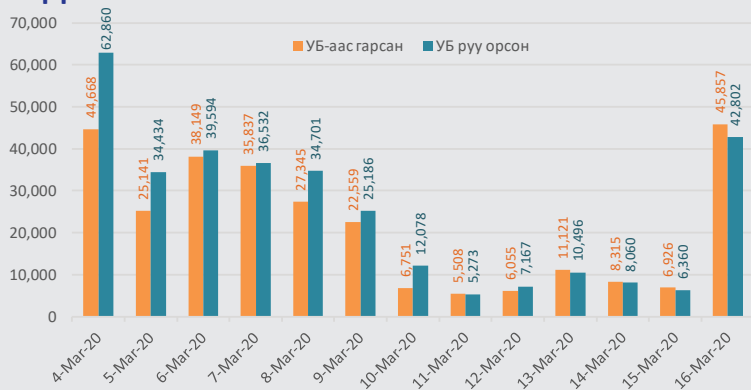
ОХИН

9%
5%

ХҮНИЙ ХӨДӨЛГӨӨН (НИЙТ)



ХӨДӨЛГӨӨНИЙ ЧИГЛЭЛ

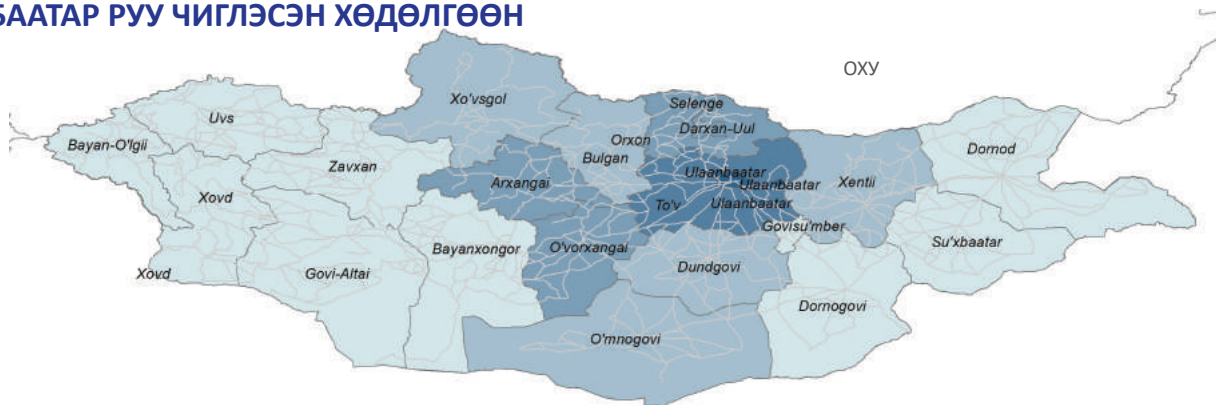


ТОВЧООД ДЭЭРХ ХӨДӨЛГӨӨНИЙ УРСГАЛ

Товчоо	НИЙТ			2020-3-16		
	НИЙТ	Орсон	Гарсан	НИЙТ	Орсон	Гарсан
Эмээлт	196,450	120,502	75,948	29,654	14,373	15,281
Баруунтуруун	146,515	73,292	73,223	17,773	8,812	8,961
Налайх	124,768	63,458	61,310	12,745	6,118	6,627
Морин	98,045	49,222	48,823	11,867	5,886	5,981
Өлзийт	81,026	39,979	41,047	10,301	4,323	5,978
Gunt	66,152	34,852	31,300	6,319	3,290	3,029
НИЙТ	712,956	381,305	331,651	88,659	42,802	45,857

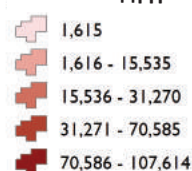
Улаанбаатар хотоос гарах болон орох хөдөлгөөн 2-р сарын 23-ны 08 цагаас 3-р сарын 3-ны 06 цаг хүртэл мөн 3-р сарын 10-ны 07 цагаас 3-р сарын 16-ны 07 цаг хүртэл хязгаарлагдсан болохыг анхаарна уу

УЛААНБААТАР РУУ ЧИГЛЭСЭН ХӨДӨЛГӨӨН




Legend

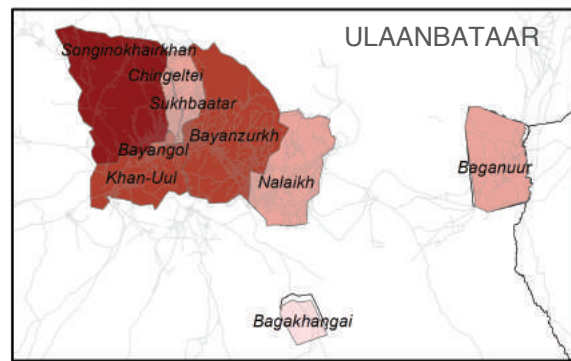
УБ-т очих дүүрэг



Гарсан аймаг



Улсын хил
Гол зам



Энэхүү зураглалд ашигласан хил, хязгаар, нэр, нэршил нь албан ёсоор хүлээн зөвшөөрөгдсөнийг илтгэхгүй болно

ХҮН АМ ЗҮЙ

XX% - Нийт

XX% - Сүүлийн 24 цагт



ЭРЭГТЭЙ

49%

51%



ЭМЭГТЭЙ

32%

31%



ХҮҮ

10%

10%



ОХИН

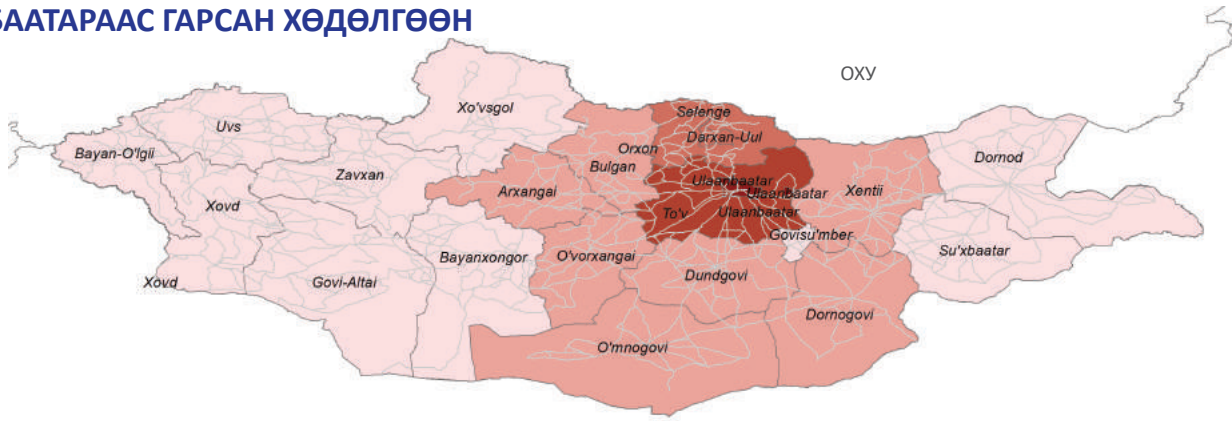
9%

8%

Улаанбаатарт очсон дүүрэг	?	Багахангай	Багануур	Баянгол	Баянзүрх	Чингэлтэй	Хан-Уул	Налайх	Сонгинохайрхан	Сүхбаатар	НИЙТ
Улаанбаатар	510	1,288	5,225	11,998	20,885	7,142	52,448	9,284	65,559	7,466	181,805
Архангай	31	5	20	2,197	2,868	950	1,279	67	4,188	780	12,385
Баянхонгор	-	-	-	24	32	16	13	5	272	9	371
Баян-Өлгий	4	-	-	46	98	20	21	6	152	53	400
Булган	50	18	24	1,746	2,276	686	1,220	45	2,631	586	9,282
Дархан-Уул	38	18	49	2,593	3,242	917	1,785	191	5,026	1,041	14,900
Дорнод	7	3	-	369	1,542	275	301	-	511	326	3,334
Дорноговь	20	6	3	819	1,858	220	478	13	624	380	4,421
Дундговь	21	-	5	911	1,806	399	1,126	3	1,292	440	6,003
Говь-Алтай	4	11	19	382	666	151	232	3	821	186	2,475
Говьсүмбэр	16	3	12	580	1,853	194	372	5	378	355	3,768
Хэнтий	10	3	11	823	4,484	524	646	8	742	782	8,033
Ховд	-	-	-	32	30	21	24	-	243	2	352
Хөвсгөл	19	12	49	1,277	1,612	429	741	36	1,900	513	6,588
Орхон	41	-	13	1,805	2,503	572	1,445	92	2,762	831	10,064
Сэлэнгэ	67	8	69	3,486	3,888	1,239	1,917	165	4,276	1,315	16,430
Сүхбаатар	8	-	11	314	1,685	119	193	15	257	209	2,811
Төв	196	57	175	10,266	13,499	4,821	9,923	280	19,807	4,603	63,627
Өмнөговь	20	1	17	898	1,428	257	1,319	24	1,337	330	5,631
Өвөрхангай	67	5	50	2,317	2,974	967	1,958	85	4,697	771	13,891
Завхан	18	-	4	781	1,286	285	599	24	1,197	319	4,513
?	18	3	-	113	285	36	108	34	191	97	885
НИЙТ	1,165	1,441	5,756	43,777	70,800	20,240	78,148	10,385	118,863	21,394	371,969

Улаанбаатар хотоос гарах болон орох хөдөлгөөн 2-р сарын 23-ны 08 цагаас 3-р сарын 3-ны 06 цаг хүртэл мөн 3-р сарын 10-ны 07 цагаас 3-р сарын 16-ны 07 цаг хүртэл хязгаарлагдсан болохыг анхаарна уу

УЛААНБААТАРААС ГАРСАН ХӨДӨЛГӨӨН



Legend

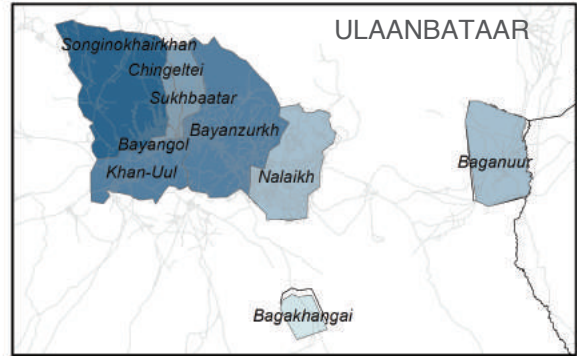
Очиж буй аймаг

- 425 - 3,263
- 3,264 - 7,867
- 7,868 - 12,366
- 12,367 - 57,132
- 57,133 - 181,805

УБ-аас гарсан дүүрэг

- 1,431
- 1,432 - 8,582
- 8,583 - 42,766
- 42,767 - 74,360
- 74,361 - 112,259

Улсын хил
Гол зам



Энэхүү зураглалд ашигласан хил, хязгаар, нэр, нэршил нь албан ёсоор хүлээн зөвшөөрөгдсөнийг илтгэхгүй болно

ХҮН АМ ЗҮЙ

XX% - Нийт

XX% - Сүүлийн 24 цагт



ЭРЭГТЭЙ

51%

52%



ЭМЭГТЭЙ

29%

30%



ХҮҮ

11%

10%



ОХИН

9%

8%

Улаанбаатараас гарсан дүүрэг	?	Багахангай	Баянзүрх	Багануур	Баянгол	Чингэлтэй	Хан-Уул	Налайх	Сонгинохайрхан	Сүхбаатар	НИЙТ
Архангай	95	-	1,136	5	773	453	454	33	2,304	320	5,573
Баянхонгор	58	-	441	46	354	128	342	11	1,040	138	2,558
Баян-Өлгий	-	-	126	-	95	12	18	-	152	22	425
Булган	73	1	1,084	18	859	358	538	20	1,784	258	4,993
Дархан-Уул	30	-	2,176	40	1,749	643	1,132	118	5,390	699	11,977
Дорнод	11	-	1,703	-	280	256	343	8	409	253	3,263
Дорноговь	35	-	2,557	14	974	401	606	1	720	382	5,690
Дундговь	21	-	1,434	5	596	303	859	19	1,009	352	4,598
Говь-Алтай	17	5	154	14	117	59	106	6	551	75	1,104
Говьсүмбэр	8	-	1,677	13	427	192	281	-	373	238	3,209
Хэнтий	19	4	4,024	6	746	443	522	1	620	559	6,944
Ховд	5	-	236	-	91	35	134	27	467	50	1,045
Хөвсгөл	18	-	510	6	347	157	288	-	1,004	176	2,506
Орхон	33	6	1,605	44	1,162	508	1,003	57	2,705	509	7,632
Сэлэнгэ	15	3	2,719	78	2,553	778	1,472	215	3,719	814	12,366
Сүхбаатар	10	-	1,254	2	174	100	179	-	175	210	2,104
Төв	302	40	11,876	139	8,513	4,154	9,598	246	18,344	3,920	57,132
Өмнөговь	30	6	2,030	34	983	413	1,683	43	2,092	553	7,867
Увс	15	-	152	-	55	51	81	25	322	44	745
Өвөрхангай	79	-	1,332	18	929	360	754	26	2,421	388	6,307
Завхан	17	-	369	12	156	66	155	4	549	75	1,403
?	33	-	81	13	63	41	56	27	245	31	590
НИЙТ	924	65	38,676	507	21,996	9,911	20,604	887	46,395	10,066	150,031

Улаанбаатар хотоос гарах болон орох хөдөлгөөн 2-р сарын 23-ны 08 цагаас 3-р сарын 3-ны 06 цаг хүртэл мөн 3-р сарын 10-ны 07 цагаас 3-р сарын 16-ны 07 цаг хүртэл хязгаарлагдсан болохыг анхаарна уу