

Монгол Улсын Засгийн газар COVID-19-ийн халдвар тархахаас урьдчилан сэргийлэх арга хэмжээг эртнээс эрчимтэй авч эхэлсэн. Боловсролын байгууллагуудын үйл ажиллагааг 1-р сарын 27-ноос эхлэн албан ёсоор зогсоож, коронавирусын халдвар илэрсэн улсууд руу зорчих аялалын хориг тавьсан төдийгүй 2-р сарын 13-нд Монгол улс онцгой байдлын өндөржүүлсэн бэлэн байдалд шилжсэн. 2020 оны 2-р сарын 24-26-ний өдрүүдэд тохиосон Сар шинийн баярын үеэр коронавирусын халдвар гарч болзошгүй байдлаас урьдчилан сэргийлэхийн зорилгоор Улсын Онцгой Комиссоос хот хоорондын зорчих хөдөлгөөнийг хориглох шийдвэр гаргасан. Нийслэл Улаанбаатар хот хүн амын төвлөрөл ихтэй, Монгол улсын нийт хүн амын тэн хагас нь оршин суудаг. Үүгээр зогсохгүй, Улаанбаатар хотоор дамжин зорчих хөдөлгөөн их тул коронавирусын халдварыг улс даяар тараах эрсдийн хамгийн том хүчин зүйлсийн нэг болж байна. Эрсдийн бэлэн байдлыг цаг ямагт хангаж, коронавирус илэрсэн үед авах арга хэмжээг чанаржуулахын тулд, иргэдийн орж, гарах урсгалын талаарх бүртгэл мэдээллийг сайжруулах ажлыг Нийслэлийн Засаг Даргын Тамгын Газар, Олон Улсын Шилжилт Хөдөлгөөний Байгууллага (ОУШХБ)-ын Монгол дахь салбарын техник туслалцаатайгаар хэрэгжүүлж байна. НЗДТГ болон ОУШХБ-ын хамтын ажиллагааны дагуу мэдээлэл цуглуулах ажилд 300 гаруй эмнэлгийн болон боловсролын салбарын ажилтныг дайчлан хамруулж, ДТМ аргачлалд сурган, хэрэгцээт зөвлөмж, техникийн туслалцаагаар ханган ажиллаж байна. Хот хоорондын хөдөлгөөн хязгаарлалтай үед буюу 2-р сарын 27-ны 08 цагаас 3-р сарын 3-ны 06 цаг хүртэл урсгал хөдөлгөөнийг хянах ажлын туршилтын үе хийгдэж, үүнээс хойш 3-р сарын 24-ний өдрийг хүртэл үргэлжилнэ. Нийслэлийн ойролцоох 6 (Эмээлт, Баруунтуруун, Гүнт, Өлзийт, Морин, Налайх) шалган нэвтрүүлэх товчоод дээр тээврийн хэрэгслийн төрөл, зорчигчдын тоо, хүйс, зорчин явж буй чиглэлийн талаарх мэдээллийг 24 цагийн турш иргэдээс авч байна. Хэдийгээр ДТМ аргачлалыг нийслэл хотод анх удаа ашиглаж байгаа боловч дэлхийн 80 гаруй улсад онц байдлын үед ашигладаг ба зөвхөн 2018 онд л гэхэд 40 сая гаруй хүнийг хамруулжээ. Мөн 2018 онд Өмнөд Судан улсад Эбола вирус тархах үеэр иргэдийн хөдөлгөөнийг тандах зорилгоор ДТМ аргачлалыг амжилттай хэрэгжүүлсэн байна. Монгол улсын хувьд Онцгой Байдлын Ерөнхий Газар, Олон улсын шилжилт хөдөлгөөний байгууллага хамтран 2018 оноос хойш 21 аймаг, 330 сумд дахь иргэдийн хөдөлгөөнийг баримжаалан тандаж байгалийн гамшиг, тэр дундаа зудын нөхцөл үүссэн үед ажиллах бэлтгэл ажлыг хангах зорилгоор уг аргачлалыг хэрэглэж ирсэн.

ТОЙМ ТОО

405,457

Хөдөлгөөний нэмэгдсэн дүн ДТМ (УХЦ)
урсгал хянасан хөдөлгөөний цэгээр хянасан.

13,105

Сүүлийн 24 цагт
бүртгэгдсэн хөдөлгөөн

316,745

Урсгал хөдөлгөөнийг хянаж
эхэлсэнээс нэмэгдсэн дүн

ХҮН АМ ЗҮЙ

XX% - Нийт
XX% - Сүүлийн 24 цагт



ЭРЭГТЭЙ

48%
55%



ЭМЭГТЭЙ

31%
29%



ХҮҮ

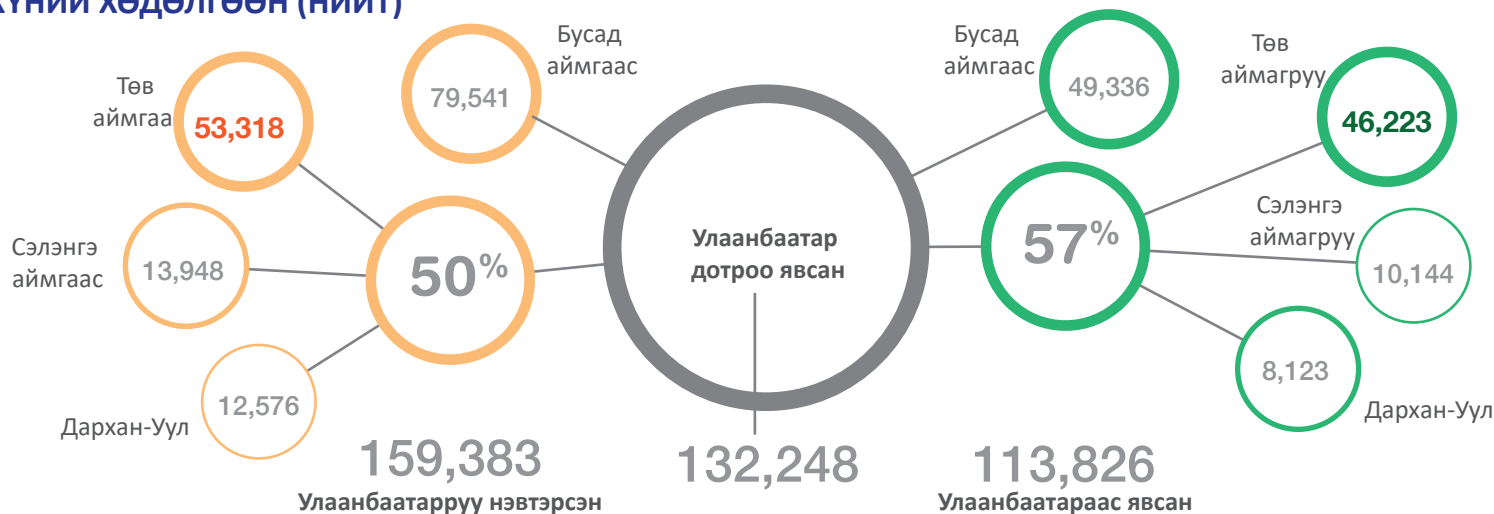
11%
8%



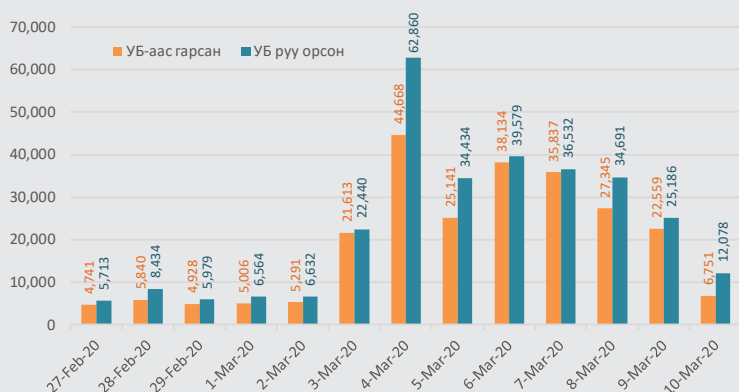
ОХИН

10%
7%

ХҮНИЙ ХӨДӨЛГӨӨН (НИЙТ)



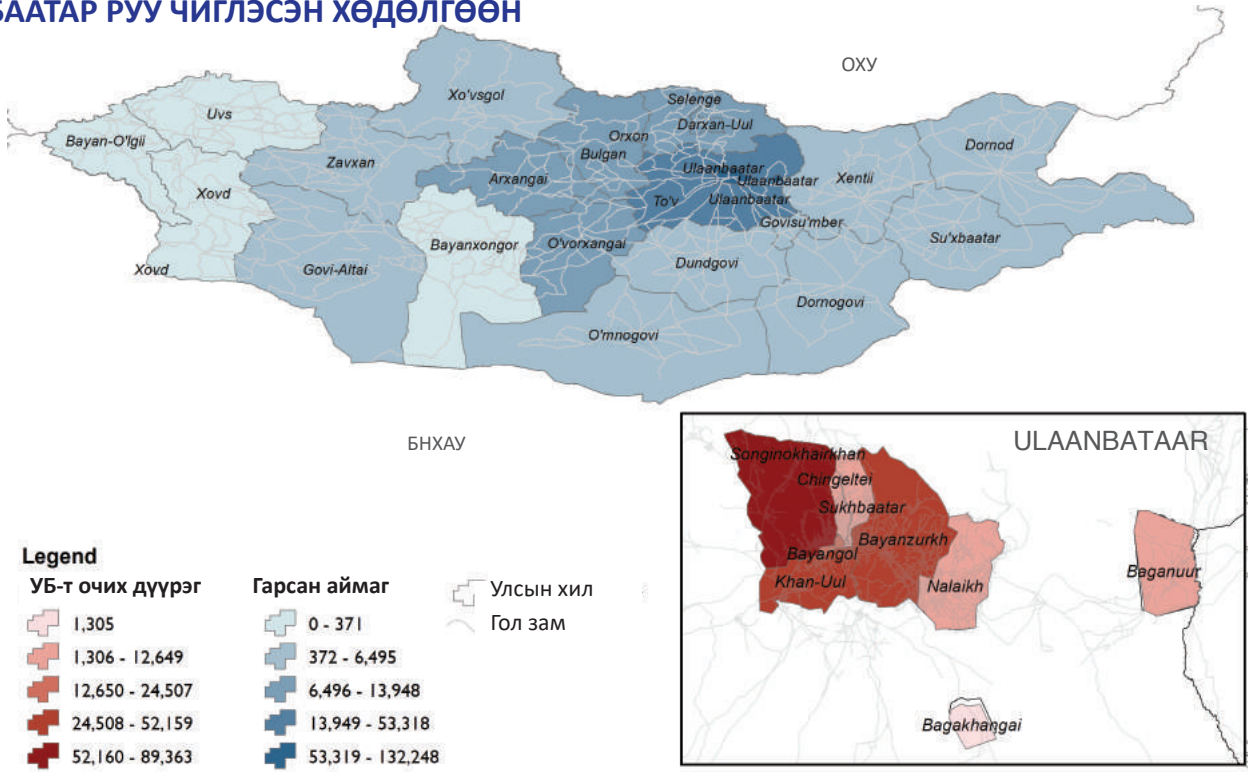
ХӨДӨЛГӨӨНИЙ ЧИГЛЭЛ



ТОВЧООД ДЭЭРХ ХӨДӨЛГӨӨНИЙ УРСГАЛ

Товчоо	НИЙТ			2020-3-10		
	НИЙТ	Орсон	Гарсан	НИЙТ	Орсон	Гарсан
Эмээлт	158,200	101,713	56,487	5,484	4,053	1,431
Баруунтуруун	119,248	60,128	59,120	2,411	1,675	736
Налайх	87,291	44,875	42,416	4,095	2,308	1,787
Морин	68,823	34,660	34,163	3,371	1,699	1,672
Gunt	57,895	29,412	28,483	2,424	1,745	679
Өлзийт	57,519	30,334	27,185	1,044	598	446
НИЙТ	548,976	301,122	247,854	18,829	12,078	6,751

УЛААНБААТАР РУУ ЧИГЛЭСЭН ХӨДӨЛГӨӨН



ХҮН АМ ЗҮЙ

XX% - Нийт

XX% - Сүүлийн 24 цагт



ЭРЭГТЭЙ

47%

54%



ЭМЭГТЭЙ

32%

30%



ХҮҮ

11%

9%



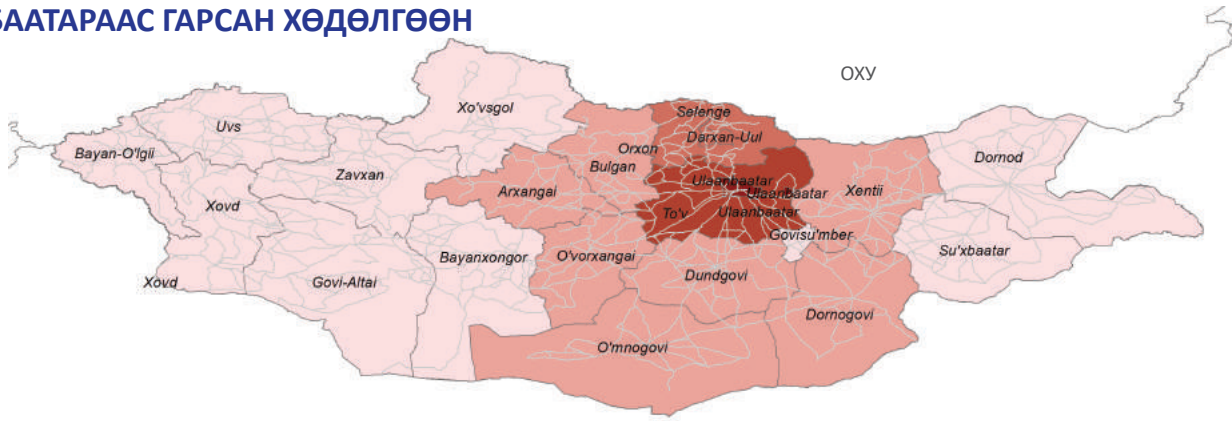
ОХИН

10%

8%

Улаанбаатарт очсон дүүрэг	Улаанбаатарт очсон										
	?	Багахангай	Багануур	Баянгол	Баянзүрх	Чингэлтэй	Хан-Уул	Налайх	Сонгинохайрхан	Сүхбаатар	НИЙТ
Улаанбаатар	368	893	4,215	9,414	15,151	5,929	35,103	4,750	50,994	5,431	132,248
Архангай	26	3	20	1,954	2,648	821	1,150	53	3,520	726	10,921
Баянхонгор	-	-	-	24	32	16	13	5	272	9	371
Баян-Өлгий	4	-	-	46	94	20	21	6	122	43	356
Булган	45	18	19	1,566	2,017	585	1,075	41	2,215	533	8,114
Дархан-Уул	28	13	39	2,197	2,842	811	1,529	121	4,099	897	12,576
Дорнод	1	3	-	296	1,234	228	237	-	373	281	2,653
Дорноговь	14	6	3	584	1,405	168	306	13	427	303	3,229
Дундговь	21	-	-	751	1,466	316	969	-	1,035	390	4,948
Говь-Алтай	4	4	19	306	600	135	204	3	630	155	2,060
Говьсүмбэр	14	3	12	471	1,451	159	306	2	312	316	3,046
Хэнтий	3	3	11	708	3,617	429	487	4	602	631	6,495
Ховд	-	-	-	32	30	21	24	-	243	2	352
Хөвсгөл	16	12	43	1,193	1,499	398	658	23	1,703	467	6,012
Орхон	28	-	12	1,483	2,125	493	1,214	67	2,266	727	8,415
Сэлэнгэ	60	7	63	2,992	3,336	1,098	1,566	117	3,579	1,130	13,948
Сүхбаатар	2	-	5	257	1,297	101	143	7	191	172	2,175
Төв	159	56	163	8,528	11,308	4,124	8,197	243	16,617	3,923	53,318
Өмнөговь	14	1	16	668	1,022	186	1,001	14	1,015	232	4,169
Өвөрхангай	57	5	48	2,111	2,619	843	1,805	85	3,953	680	12,206
Завхан	17	-	4	661	1,090	235	485	9	806	271	3,578
?	12	3	-	67	115	8	43	23	124	46	441
НИЙТ	893	1,030	4,692	36,309	56,998	17,124	56,536	5,586	95,098	17,365	291,631

УЛААНБААТАРААС ГАРСАН ХӨДӨЛГӨӨН



Legend

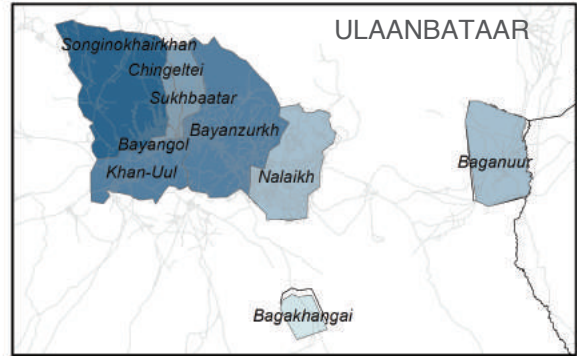
Очиж буй аймаг

- 219 - 2,426
- 2,427 - 6,130
- 6,131 - 10,144
- 10,145 - 46,223
- 46,224 - 132,248

УБ-аас гарсан дүүрэг

- 1,023
- 1,024 - 5,925
- 5,926 - 35,972
- 35,973 - 56,314
- 56,315 - 93,344

Улсын хил
Гол зам



Энэхүү зураглалд ашигласан хил, хязгаар, нэр, нэршил нь албан ёсоор хүлээн зөвшөөрөгдсөнийг илтгэхгүй болно

ХҮН АМ ЗҮЙ

XX% - Нийт

XX% - Сүүлийн 24 цагт



ЭРЭГТЭЙ

50%

62%



ЭМЭГТЭЙ

29%

27%



ХҮҮ

11%

6%



ОХИН

10%

5%

Улаанбаатараас гарсан дүүрэг	?	Багахангай	Баянзүрх	Багануур	Баянгол	Чингэлтэй	Хан-Уул	Налайх	Сонгинохайрхан	Сүхбаатар	НИЙТ
Арханагай	83	-	781	5	579	342	364	25	1,729	224	4,132
Баянхонгор	55	-	310	41	283	100	227	5	681	103	1,805
Баян-Өлгий	-	-	84	-	56	-	12	-	46	21	219
Булган	73	-	845	12	586	268	436	16	1,254	194	3,684
Дархан-Уул	30	-	1,717	35	1,295	487	885	106	3,027	541	8,123
Дорнод	5	-	1,117	-	224	168	260	4	279	200	2,257
Дорноговь	30	-	1,826	10	701	288	414	-	434	312	4,015
Дундговь	7	-	1,080	5	418	201	656	19	746	264	3,396
Говь-Алтай	17	5	110	13	62	47	72	6	236	65	633
Говьсүмбэр	8	-	1,280	13	330	140	196	-	270	189	2,426
Хэнтий	7	4	2,966	6	577	314	374	-	432	389	5,069
Ховд	5	-	136	-	52	25	96	23	169	30	536
Хөвсгөл	12	-	379	3	281	100	220	-	593	137	1,725
Орхон	27	6	1,352	36	920	399	800	54	2,115	421	6,130
Сэлэнгэ	13	3	2,297	71	2,026	638	1,208	179	3,027	682	10,144
Сүхбаатар	3	-	887	2	108	82	156	-	127	167	1,532
Төв	281	40	9,651	130	6,862	3,455	7,601	206	14,781	3,216	46,223
Өмнөговь	14	6	1,334	28	675	309	1,148	20	1,302	399	5,235
Увс	15	-	90	-	35	34	55	21	194	34	478
Өвөрхангай	79	-	1,012	14	679	283	582	18	1,581	327	4,575
Завхан	17	-	224	7	100	43	123	4	415	63	996
?	23	-	72	6	54	38	46	10	222	22	493
НИЙТ	804	64	29,550	437	16,903	7,761	15,931	716	33,660	8,000	113,826