

Монгол Улсын Засгийн Газар COVID-19 вирусын халдвар тархахаас урьдчилан сэргийлэх арга хэмжээг эртнээс эрчимтэй авч эхэлсэн. Монгол Улсын Засгийн Газар нь 1-р сарын 27-ноос боловсролын байгууллагуудын үйл ажиллагааг албан ёсоор зогсоож, улмаар коронавирусын халдвар илэрсэн улсуудруу зорчих аялалын хориг тавьсан төдийгүй 2020 оны 2-р сарын 13-нд Монгол Улс онцгой байдлын өндөржүүлсэн бэлэн байдалд шилжсэн. 2020 оны 2-р сарын 24-26-ний өдрүүдэд тохиосон Цагаан сарын баярын үеэр коронавирусын тархалт гарч болзошгүй байдлаас урьдчилан сэргийлэхийн тулд, Улсын Онцгой Байдлын Комиссоос орон нутгийн бүх чиглэлийн замын хөдөлгөөн, нийслэлрүү орох, гарах бүх хөдөлгөөнийг хязгаарлах, иргэдийн зорчих хөдөлгөөнийг хориглох шийдвэр гаргасан. Нийслэл Улаанбаатар хот хүн амын төвлөрөл ихтэй, Монгол улсын нийт хүн амын тэн хагас нь оршин суудаг. Үүгээр зогсохгүй, Улаанбаатар хотоор дамжин зорчих хөдөлгөөн маш их тул коронавирусын халдварыг улс даяар тараах эрсдлийн хамгийн том хүчин зүйлсийн нэг болж байна. Эрсдлийн бэлэн байдлыг цаг ямагт хангаж, коронавирус илэрсэн үед авах арга хэмжээг чанаржуулахын тулд, хүмүүсийн орж, гарах урсгалын талаарх бүртгэл мэдээллийг сайжруулах ажлыг Нийслэлийн Засаг Даргын Тамгын Газар, Олон Улсын Шилжилт Хөдөлгөөний Байгууллага (ОУШХБ)-ын Монгол дахь салбарын техник туслалцаатайгаар хэрэгжүүлж байна. ОУШХБ болон Нийслэлийн ЗДТ Газар хоорондын хамтын ажиллагааны гэрээний дагуу мэдээлэл цуглуулах ажилд 300 гаруй эмнэлгийн болон боловсролын салбарын ажилтаныг дайчлан хамруулж, ДТМ арга техникт сурган, хэрэгцээт зөвлөмж, техникийн туслалцаагаар ханган ажиллаж байна. 2-р сарын 27-ны өглөөний 8 цагаас замын ерөнхий хөдөлгөөн хаагдсан үеэс уг ажиллагааны туршилт хийж эхэлсэн бөгөөд 3 сарын 3-нд орон нутгийн хөдөлгөөнийг нээснээс эхлэн хэрэгжиж 2020 оны 3дугаар сарын 24-ний өдөр хүртэл үргэлжилнэ. Мэдээлэл цуглуулагчид нийслэлийн эргэн тойронд ажилладаг шалган нэвтрүүлэх 6 (Эмээлт, Баруунтуруу, Гүнт, Өлзийт, Морингийн даваа, Налайх) товчоод дээр тээврийн хэрэгслийн төрөл, зорчигчийн тоо, нас хүйсийн байдал, зорчин явж буй чиглэлийн талаар тодорхой мэдээллийг 24 цагийн турш иргэдээс асууж ажиллаж байна. Хэдийгээр ДТМ аргачлалыг нийслэл хотод анх удаа ашиглаж байгаа боловч дэлхийн 80 гаруй улсад онц байдлын үед ашигладаг ба зөвхөн 2018 онд л гэхэд 40 сая гаруй хүнийг хамруулжээ. Мөн 2018 онд Өмнөд Судан улсад Эбола вирус тархах үеэр иргэдийн хөдөлгөөнийг тандах зорилгоор ДТМ аргачлалыг амжилттай хэрэгжүүлсэн байна. Монгол улсын хувьд Онцгой Байдлын Ерөнхий Газар, Олон улсын шилжилт хөдөлгөөний байгууллага хамтран 2018 оноос хойш 21 аймаг, 330 сумд дахь иргэдийн хөдөлгөөнийг баримжаалан тандаж байгалийн гамшиг, тэр дундаа зудын нөхцөл үүссэн үед ажиллах бэлтгэл ажлыг хангах зорилгоор уг аргачлалыг хэрэглэж ирсэн.

### ТОЙМ ТОО

**392,352**

Хөдөлгөөний нэмэгдсэн дүн ДТМ (УХЦ) урсгал хянасан хөдөлгөөний цэгээр хянасан.

**33,350**

Сүүлийн 24 цагт бүртгэгдсэн хөдөлгөөн

**303,640**

Урсгал хөдөлгөөнийг хянаж эхэлсэнээс нэмэгдсэн дүн

### ХҮН АМ ЗҮЙ

XX% - Нийт  
XX% - Сүүлийн 24 цагт



ЭРЭГТЭЙ **48%**  
**52%**



ЭМЭГТЭЙ **31%**  
**31%**

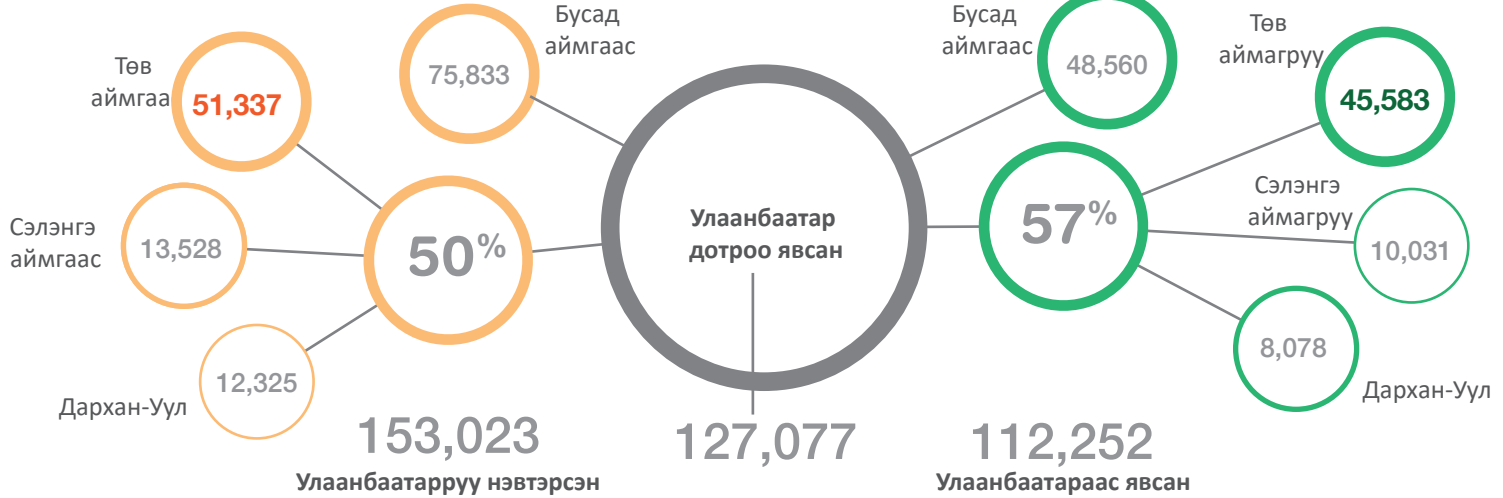


ХҮҮ **11%**  
**9%**

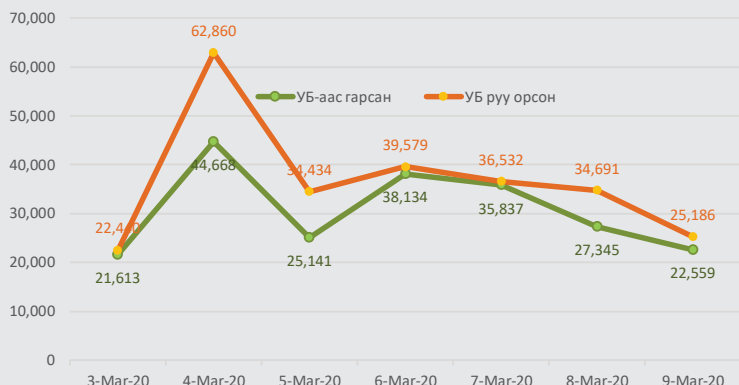


ОХИН **10%**  
**8%**

### ХҮНИЙ ХӨДӨЛГӨӨН (НИЙТ)



### ХӨДӨЛГӨӨНИЙ ЧИГЛЭЛ

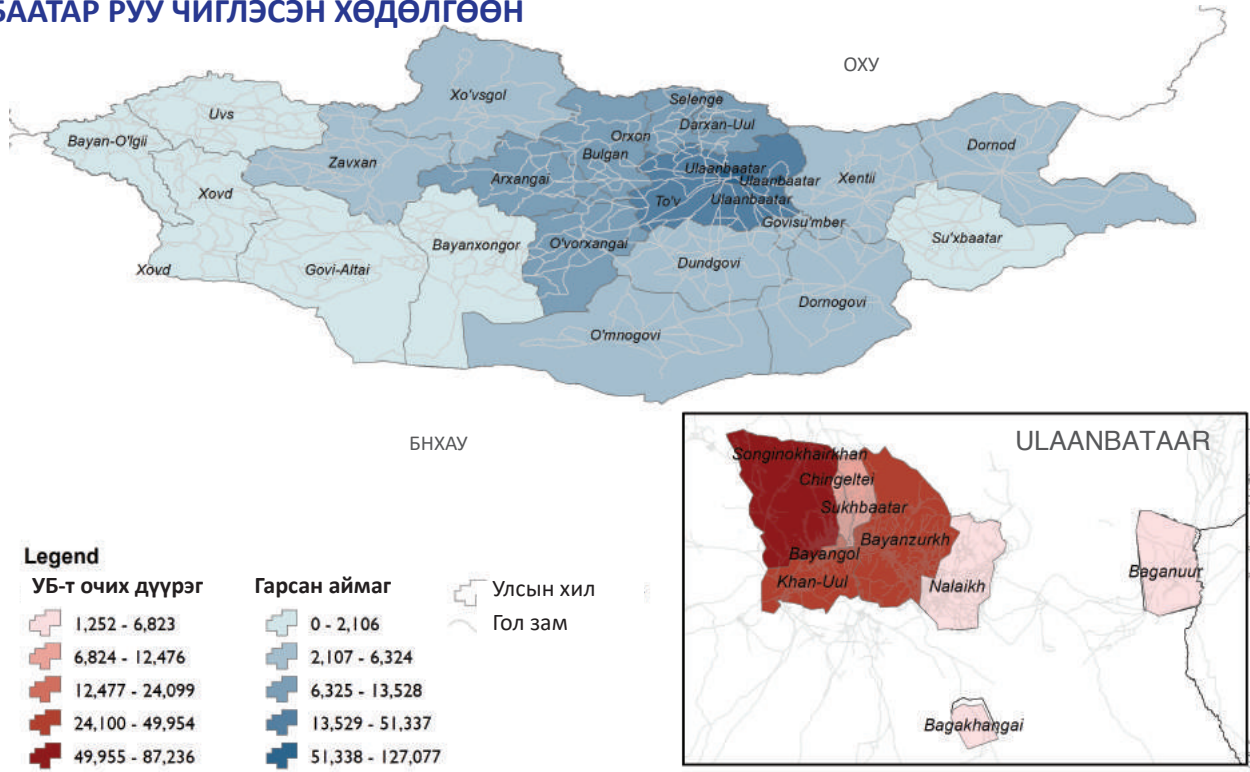


### ТОВЧООД ДЭЭРХ ХӨДӨЛГӨӨНИЙ УРСГАЛ

Товчоо	НИЙТ			2020-3-9		
	НИЙТ	Орсон	Гарсан	НИЙТ	Орсон	Гарсан
Эмээлт	152,716	97,660	55,056	16,505	9,707	6,798
Баруунтуруун	116,837	58,453	58,384	8,984	4,466	4,518
Налайх	83,196	42,567	40,629	5,149	2,352	2,797
Морин	65,452	32,961	32,491	9,319	4,681	4,638
Gunt	56,475	29,736	26,739	4,245	2,248	1,997
Өлзийт	55,471	27,667	27,804	3,543	1,732	1,811
<b>НИЙТ</b>	<b>530,147</b>	<b>289,044</b>	<b>241,103</b>	<b>47,745</b>	<b>25,186</b>	<b>22,559</b>

Мэдээлэл авч байх үеэр авто тээврийн хөдөлгөөн ихтэй байсны улмаас шалган нэвтрүүлэх товчоодоор орж ирсэн бүх авто тээврийн тоон мэдээллийг уг хүснэгтэд тусгаагүй болно. Уг тайланд тусгагдсан мэдээлэл нь бодитой ба COVID-19 үеийн бэлэн байдлыг хангахад зайлшгүй хэрэгтэй мэдээллийг агуулсан болно.

## УЛААНБААТАР РУУ ЧИГЛЭСЭН ХӨДӨЛГӨӨН



**Legend**

- УБ-т очих дүүрэг**
- 1,252 - 6,823
  - 6,824 - 12,476
  - 12,477 - 24,099
  - 24,100 - 49,954
  - 49,955 - 87,236

- Гарсан аймаг**
- 0 - 2,106
  - 2,107 - 6,324
  - 6,325 - 13,528
  - 13,529 - 51,337
  - 51,338 - 127,077

- Улсын хил  
Гол зам

Энэхүү зураглалд ашигласан хил, хязгаар, нэр, нэршил нь албан ёсоор хүлээн зөвшөөрөгдсөнийг илтгэхгүй болно

## ХҮН АМ ЗҮЙ

XX% - Нийт

XX% - Сүүлийн 24 цагт



ЭРЭГТЭЙ 51%



ЭМЭГТЭЙ 31%



ХҮҮ 9%

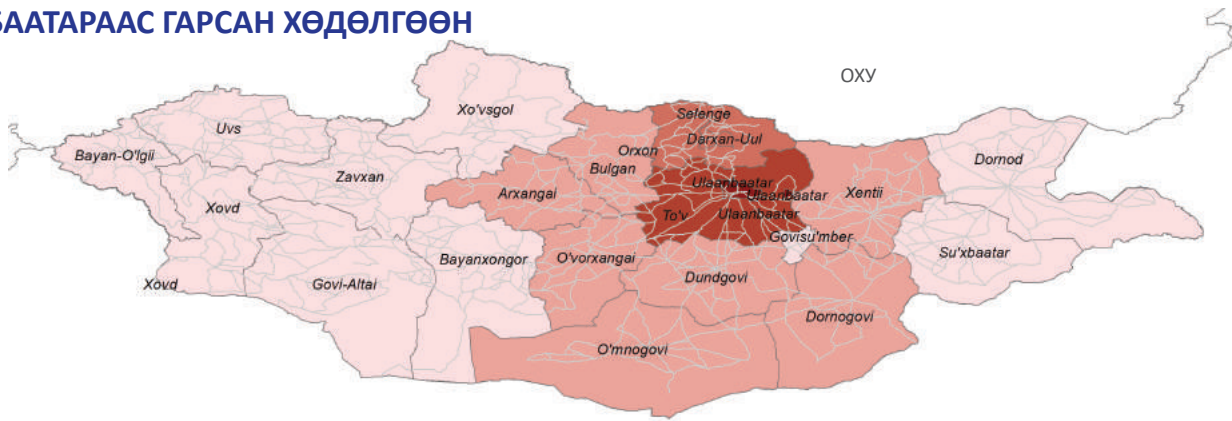


ОХИН 8%

Улаанбаатарт очсон дүүрэг	Улаанбаатарт очсон										
	?	Багахангай	Багануур	Баянгол	Баянзүрх	Чингэлтэй	Хан-Уул	Налайх	Сонгинохайрхан	Сүхбаатар	НИЙТ
Улаанбаатар	344	882	4,188	9,112	14,391	5,752	33,272	4,185	49,887	5,064	127,077
Архангай	26	3	20	1,873	2,570	793	1,122	51	3,410	703	10,571
Баянхонгор	-	-	-	24	32	16	13	5	200	9	299
Баян-Өлгий	4	-	-	45	91	16	12	6	117	43	334
Булган	40	18	19	1,495	1,913	539	1,034	38	2,150	524	7,770
Дархан-Уул	28	13	39	2,156	2,771	806	1,506	121	4,003	882	12,325
Дорнод	1	3	-	292	1,206	220	226	-	354	274	2,576
Дорноговь	14	6	3	571	1,373	165	290	13	406	297	3,138
Дундговь	20	-	-	684	1,417	303	913	-	985	362	4,684
Говь-Алтай	4	4	19	282	548	121	196	3	597	155	1,929
Говьсүмбэр	14	3	12	454	1,410	155	292	2	290	292	2,924
Хэнтий	3	-	11	695	3,553	410	466	4	565	617	6,324
Ховд	-	-	-	25	23	21	15	-	236	2	322
Хөвсгөл	12	12	43	1,157	1,421	346	615	22	1,576	441	5,645
Орхон	22	-	12	1,442	2,065	481	1,193	67	2,206	722	8,210
Сэлэнгэ	60	7	63	2,913	3,250	1,077	1,506	111	3,439	1,102	13,528
Сүхбаатар	2	-	5	243	1,257	101	139	2	187	170	2,106
Төв	158	55	159	8,186	10,902	3,964	7,870	236	16,050	3,757	51,337
Өмнөговь	12	1	8	548	863	137	901	13	880	210	3,573
Өвөрхангай	44	5	48	2,054	2,527	789	1,732	77	3,771	651	11,698
Завхан	10	-	4	592	1,037	218	475	7	736	260	3,339
?	12	3	-	66	95	6	43	-	121	45	391
<b>НИЙТ</b>	<b>830</b>	<b>1,015</b>	<b>4,653</b>	<b>34,909</b>	<b>54,715</b>	<b>16,436</b>	<b>53,831</b>	<b>4,963</b>	<b>92,166</b>	<b>16,582</b>	<b>280,100</b>

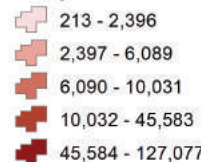
Мэдээлэл авч байх үеэр авто тээврийн хөдөлгөөн ихтэй байсны улмаас шалган нэвтрүүлэх товчоодоор орж ирсэн бүх авто тээврийн тоон мэдээллийг уг хүснэгтэд тусгаагүй болно. Уг тайланд тусгагдсан мэдээлэл нь бодитой ба COVID-19 үеийн бэлэн байдлыг хангахад зайлшгүй хэрэгтэй мэдээллийг агуулсан болно.

## УЛААНБААТАРААС ГАРСАН ХӨДӨЛГӨӨН

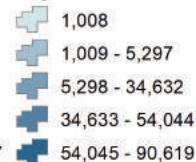


### Legend

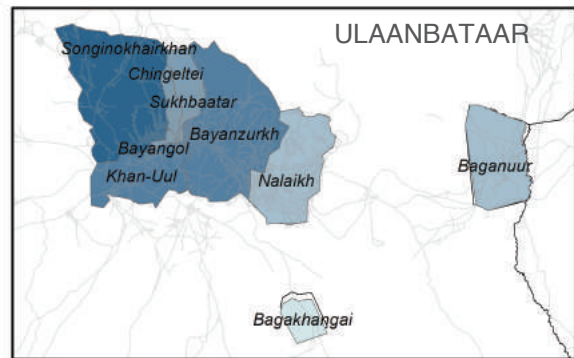
Очиж буй аймаг



УБ-аас гарсан дүүрэг



Улсын хил  
Гол зам



Энэхүү зураглалд ашигласан хил, хязгаар, нэр, нэршил нь албан ёсоор хүлээн зөвшөөрөгдсөнийг илтгэхгүй болно

## ХҮН АМ ЗҮЙ

XX% - Нийт

XX% - Сүүлийн 24 цагт



ЭРЭГТЭЙ

49%

53%



ЭМЭГТЭЙ

29%

30%



ХҮҮ

11%

9%



ОХИН

10%

8%

Улаанбаатараас гарсан дүүрэг	?	Багахангай	Баянзүрх	Багануур	Баянгол	Чингэлтэй	Хан-Уул	Налайх	Сонгинохайрхан	Сүхбаатар	НИЙТ
Арханагай	83	-	752	5	565	331	364	25	1,683	221	4,029
Баянхонгор	55	-	301	41	276	100	224	5	668	99	1,769
Баян-Өлгий	-	-	82	-	56	-	12	-	42	21	213
Булган	73	-	836	12	582	268	429	16	1,232	190	3,638
Дархан-Уул	30	-	1,705	35	1,286	476	884	106	3,023	533	8,078
Дорнод	5	-	1,098	-	224	168	255	4	257	196	2,207
Дорноговь	30	-	1,805	10	694	283	409	-	429	312	3,972
Дундговь	7	-	1,070	5	411	197	656	19	744	264	3,373
Говь-Алтай	17	5	102	13	48	44	72	6	228	65	600
Говьсүмбэр	8	-	1,276	13	323	138	189	-	260	189	2,396
Хэнтий	7	4	2,942	6	577	312	374	-	424	389	5,035
Ховд	5	-	130	-	46	25	96	23	166	21	512
Хөвсгөл	12	-	373	3	275	100	213	-	585	137	1,698
Орхон	27	6	1,342	33	916	399	790	54	2,110	412	6,089
Сэлэнгэ	13	3	2,271	71	2,000	634	1,194	179	2,991	675	10,031
Сүхбаатар	3	-	847	2	108	82	141	-	123	162	1,468
Төв	281	40	9,532	124	6,797	3,434	7,465	206	14,578	3,126	45,583
Өмнөговь	14	6	1,299	28	660	309	1,131	20	1,277	396	5,140
Увс	15	-	85	-	35	34	55	21	191	34	470
Өвөрхангай	79	-	997	14	679	281	563	18	1,544	311	4,486
Завхан	17	-	221	7	97	41	116	4	414	63	980
?	23	-	72	6	54	38	44	5	222	21	485
<b>НИЙТ</b>	<b>804</b>	<b>64</b>	<b>29,138</b>	<b>428</b>	<b>16,709</b>	<b>7,694</b>	<b>15,676</b>	<b>711</b>	<b>33,191</b>	<b>7,837</b>	<b>112,252</b>

Мэдээлэл авч байх үеэр авто тээврийн хөдөлгөөн ихтэй байсны улмаас шалган нэвтрүүлэх товчоодоор орж ирсэн бүх авто тээврийн тоон мэдээллийг уг хүснэгтэд тусгаагүй болно. Уг тайланд тусгагдсан мэдээлэл нь бодитой ба COVID-19 үеийн бэлэн байдлыг хангахад зайлшгүй хэрэгтэй мэдээллийг агуулсан болно.

