



Монгол Улс болон Хятад улс маш урт хилээр холбогддог, эдийн засгийн эрчимтэй нягт харилцаатай, иргэд нь өөр хоорондоо ойр дотно байдаг хөрш орнууд. Монгол Улсын Засгийн Газар COVID-19 вирусын халдвар тархахаас урьдчилан сэргийлэх арга хэмжээг эртнээс эрчимтэй авч эхэлсэн. Монгол Улсын Засгийн Газар нь 1-р сарын 27-ноос боловсролын байгууллагуудын үйл ажиллагааг албан ёсоор зогсоож, улмаар коронавирусын халдвар илэрсэн улсуудруу зорчих аялалын хориг тавьсан төдийгүй 2020 оны 2-р сарын 13-нд Монгол Улс онцгой байдлын өндөржүүлсэн бэлэн байдалд шилжсэн. 2020 оны 2-р сарын 24-26-ний өдрүүдэд тохиосон Цагаан сарын баярын үеэр коронавирусын тархалт гарч болзошгүй байдлаас урьдчилан сэргийлэхийн тулд, Улсын Онцгой Байдлын Комиссоос орон нутгийн бүх чиглэлийн замын хөдөлгөөн, нийслэлрүү орох, гарах бүх хөдөлгөөнийг хязгаарлах, иргэдийн зорчих хөдөлгөөнийг хориглох шийдвэр гаргасан. Улаанбаатар хотыг хүн амын төвлөрөл ихтэй хот гэж тодорхойлоход багадана, учир нь Монгол улсын нийт хүн амын тэн хагас нь энэ хотод оршин суудаг. Үүгээр зогсохгүй, Улаанбаатар хотоор дамжин зорчих хөдөлгөөн маш их тул коронавирусын халдварыг улс даяар тараах эрсдлийн хамгийн том хүчин зүйлсийн нэг болж байна. Эрсдлийн бэлэн байдлыг цаг ямагт хангаж, коронавирус илэрсэн үед авах арга хэмжээг чанаржуулахын тулд, хүмүүсийн орж, гарах урсгалын талаарх бүртгэл мэдээллийг сайжруулах ажлыг Нийслэлийн Засаг Даргын Тамгын Газар, Олон Улсын Шилжилт Хөдөлгөөний Байгууллага (ОУШХБ)-ын Монгол дахь салбарын техник туслалцаатайгаар хэрэгжүүлж байна. ОУШХБ болон Нийслэлийн Эрүүл Мэндийн Газар хоорондын хамтын ажиллагааны гэрээний дагуу мэдээлэл цуглуулах ажилд 129 эмнэлгийн ажилтаныг дайчлан хамруулж, ДТМ арга техникт сурган, хэрэгцээт зөвлөмж, техникийн туслалцаагаар ханган ажиллаж байна. 2-р сарын 27-ны өглөөний 8 цагаас замын ерөнхий хөдөлгөөн хаагдсан үеэс уг ажиллагааны туршилт хийж эхэлсэн. Мэдээлэл цуглуулагчид нийслэлийн эргэн тойронд ажилладаг шалган нэвтрүүлэх 6 (Эмээлт, Баруунтуруу, Гүнт, Өлзийт, Морингийн даваа, Налайх) товчоод дээр тээврийн хэрэгслийн төрөл, зорчигчийн тоо, нас хүйсийн байдал, зорчин явж буй чиглэлийн талаар тодорхой мэдээллийг 24 цагийн турш иргэдээс асууж ажиллаж байна.

ТОВЧ ШИНЖИЛГЭЭ

38,001

DTM урсгал хөдөлгөөний цэгээр (УХЦ) хянасан хөдөлгөөний нэмэгдсэн дүн

ХҮН АМЫН ХӨДӨЛГӨӨН (Хувь хүн)

12,187

Улаанбаатарт нэвтэрсэн

20,843

Улаанбаатар доторх зорчилт

4,971

Улаанбаатараас гарч явсан

ХҮН АМ ЗҮЙ

ЭРЭГТЭЙ
59% **21,839**

ЭМЭГТЭЙ
29% **11,707**

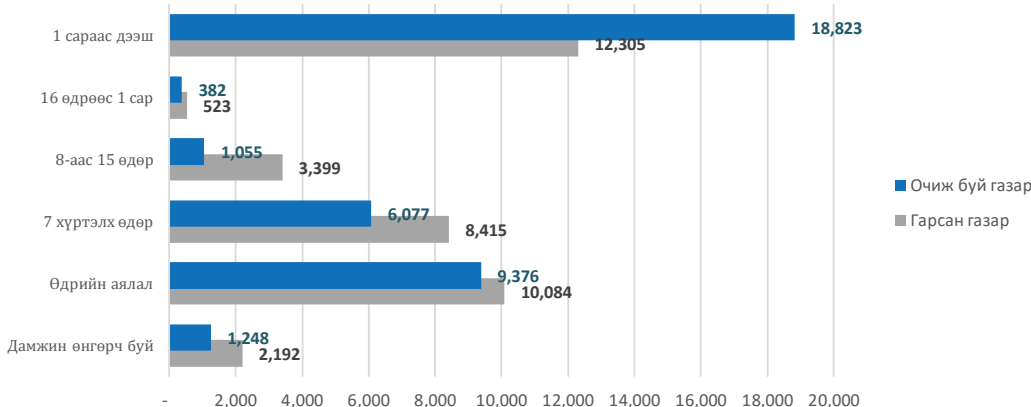
ХҮҮ
6% **2,323**

ОХИН
6% **2,132**

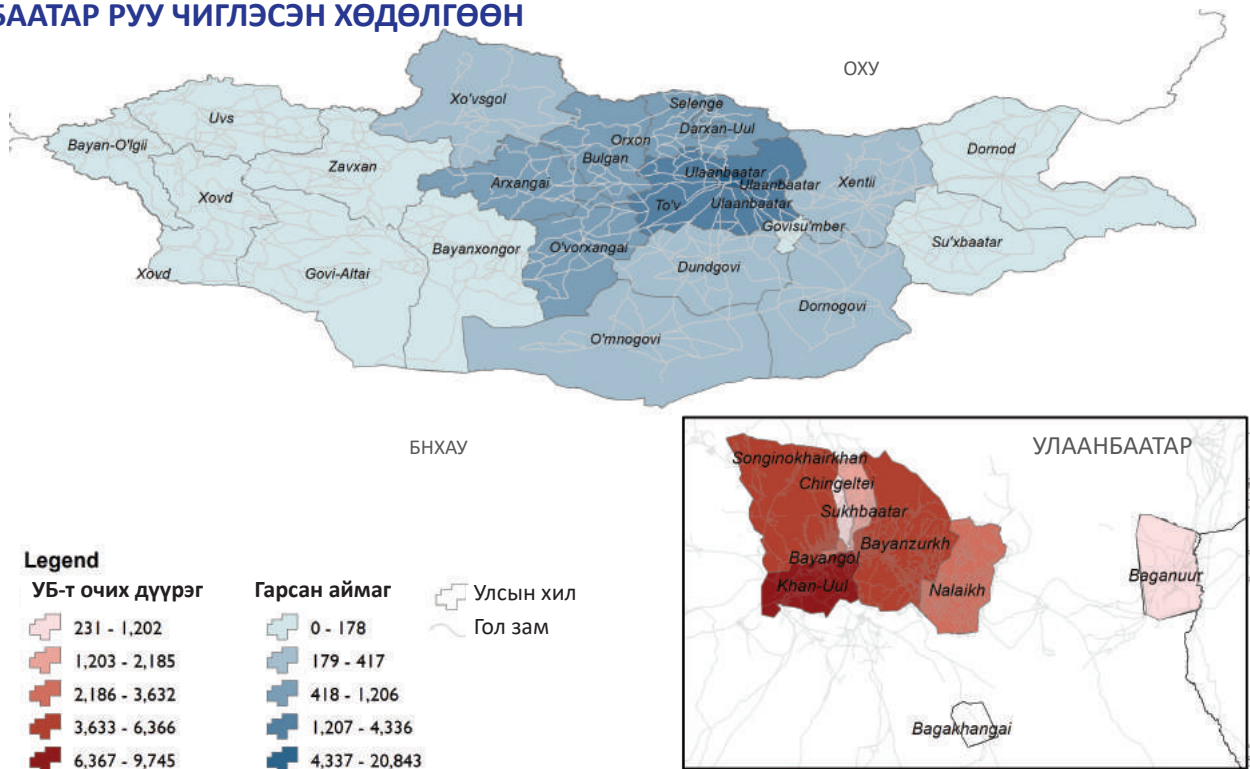
ТЭЭВРИЙН ХЭРЭГСЛИЙН ХЭЛБЭР



ОЧИЖ БҮЙ ГАЗРАА БАЙХ ХУГАЦАА

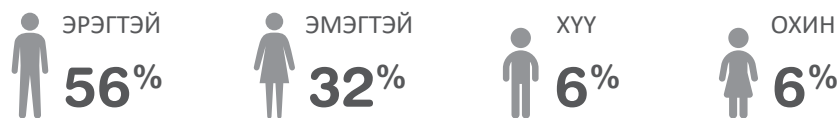


УЛААНБААТАР РУУ ЧИГЛЭСЭН ХӨДӨЛГӨӨН



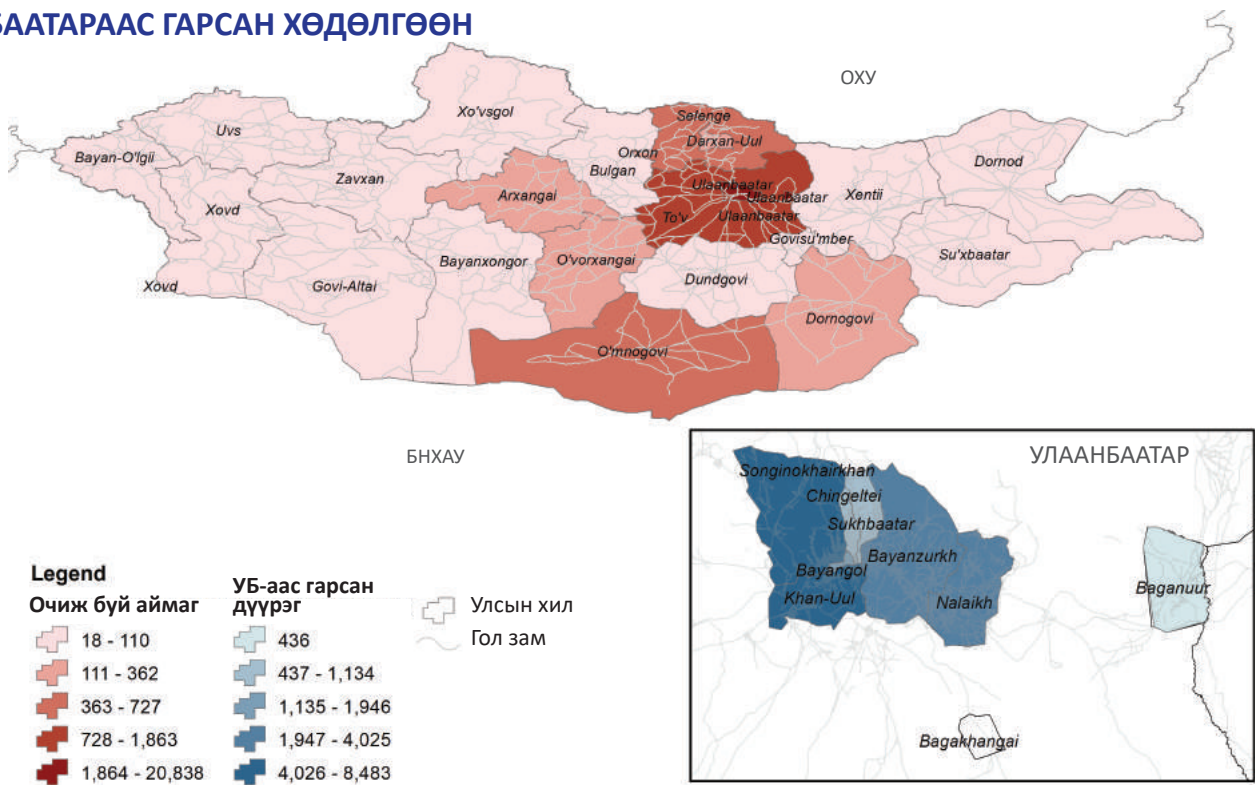
Энэхүү зураглалд ашигласан хил, хязгаар, нэр, нэршил нь албан ёсоор хүлээн зөвшөөрөгдсөнийг илтгэхгүй болно

ХҮН АМ ЗҮЙ

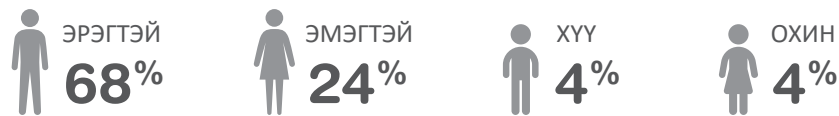


Улаанбаатарт очсон дүүрэг	Багануур	Баянгол	Баянзүрх	Чингэлтэй	Хан-Уул	Налайх	Сонгинохайрхан	Сүхбаатар	НИЙТ
Улаанбаатар	203	1,414	3,033	545	7,830	2,848	4,070	900	20,843
Архангай	-	138	224	55	106	-	223	98	844
Баянхонгор	-	-	-	-	-	-	34	-	34
Баян-Өлгий	-	-	-	-	2	-	8	23	33
Булган	-	111	241	28	143	2	144	65	734
Дархан-Уул	-	190	210	36	123	8	118	121	806
Дорнод	-	53	62	25	6	-	16	16	178
Дорноговь	-	78	105	5	20	7	26	45	286
Дундговь	-	92	122	27	78	-	70	26	415
Говь-Алтай	-	6	33	2	11	3	23	-	78
Говьсүмбэр	-	37	57	11	20	2	13	15	155
Хэнтий	4	35	173	27	40	1	3	67	350
Хөвсгөл	12	81	99	21	69	-	71	50	403
Орхон	-	89	93	11	90	-	61	42	386
Сэлэнгэ	3	269	343	61	199	6	220	105	1,206
Сүхбаатар	-	39	88	7	2	2	-	40	178
Төв	4	818	1,075	221	868	20	949	381	4,336
Өмнөговь	4	60	91	8	61	1	139	53	417
Өвөрхангай	-	197	294	72	180	16	230	154	1,143
Завхан	-	27	71	21	13	-	22	21	175
?	-	6	6	-	2	-	2	14	30
НИЙТ	230	3,740	6,420	1,183	9,863	2,916	6,442	2,236	33,030

УЛААНБААТАРААС ГАРСАН ХӨДӨЛГӨӨН



ХҮН АМ ЗҮЙ



Улаанбаатараас гарсан дүүрэг	Баянзүрх	Багануур	Баянгол	Чингэлтэй	Хан-Уул	Налайх	Сонгинохайрхан	Сүхбаатар	НИЙТ
Арханагай	28	3	29	25	11	7	56	19	178
Баянхонгор	20	2	21	4	23	-	20	10	100
Баян-Өлгий	11	-	4	-	-	-	3	-	18
Булган	17	-	3	17	32	-	25	2	96
Дархан-Уул	32	-	24	26	27	5	79	21	214
Дорнод	14	-	13	3	-	-	4	13	47
Дорноговь	128	6	108	11	39	-	42	28	362
Дундговь	32	-	22	1	15	-	19	2	91
Говь-Алтай	10	-	1	3	6	6	11	2	39
Говьсүмбэр	35	-	18	7	17	-	4	2	83
Хэнтий	43	-	-	2	4	-	10	8	67
Ховд	27	-	5	-	3	17	15	-	67
Хөвсгөл	19	-	11	2	7	-	65	6	110
Орхон	53	-	30	11	15	-	47	14	170
Сэлэнгэ	112	4	51	17	63	1	171	32	451
Сүхбаатар	34	2	6	13	2	-	8	-	65
Төв	451	1	294	102	361	25	427	202	1,863
Өмнөговь	102	21	115	87	189	11	124	78	727
Увс	14	-	-	-	5	-	10	4	33
Өвөрхангай	36	-	50	19	10	-	30	3	148
Завхан	19	-	1	-	5	-	1	9	35
?	1	-	-	-	1	1	3	1	7
НИЙТ	1,238	39	806	350	835	73	1,174	456	4,971